

**AS „SEB BANKA”**

**2013. gada finanšu pārskats**

**AS „SEB banka”  
2013. gada finanšu pārskats**

**Saturs**

Bankas vadības ziņojums	3 – 5
Bankas padome un valde	6
Paziņojums par Bankas vadības atbildību	7
Revidentu ziņojums	8
Finanšu pārskati:	
Peļņas vai zaudējumu aprēķins	9
Apvienoto ienākumu pārskats	10
Bilance un ārpusbilances posteņi	11
Kapitāla un rezervju izmaiņu pārskats	12 – 13
Naudas plūsmu pārskats	14
Finanšu pārskatu pielikumi	15 – 69

AS „SEB banka”  
Meistaru iela 1, Valdlauči, Ķekavas pagasts  
Ķekavas novads, LV-1076, Latvija  
tālrunis: (371) 6721 5535  
fakss: (371) 6721 5335  
Reģistrācijas numurs: LV 4000 315 1743

### **Bankas vadības ziņojums**

SEB bankas darbība 2013. gadā noritēja apstākļos, kad Latvija turpināja dziedēt krīzes radītās sekas. Kā bija gaidāms, ekonomikas aktivitātes kāpums palēninājās. Tomēr tas īstenojās mērenāk, nekā tika prognozēts. Vērtējot Latvijas veikumu un apstākļus globālajā ekonomikā, Latvijas padarītais ir atzinības vērts. Nozīmīgāko devumu nodrošināja privātā patēriņa pieaugums. To turpināja balstīt gan darba samaksas kāpums, gan zemā inflācija. Pozitīvās pārmaiņas atbalsojās arī bezdarba statistikā. Pārliecinoši stabils bija Valsts finanšu stāvoklis. Kā bija gaidāms, 2013. gads pagāja eiro zīmē. Tam bija pakārtots ne tikai bankas darbs, bet arī valsts ekonomiskā politika. Euro ieviešana sniegs jaunas iespējas valsts tālākai attīstībai. Turklāt, ņemot vērā reģiona un pasaules ekonomikas 2014.gada prognozes, pozitīvāk ir vērtējamas arī Latvijas izaugsmes perspektīvas.

SEB grupa Latvijā 2013. gadu ir noslēgusi ar 18 miljonu latu peļņu. 2013. gadā SEB bankas kopējie konsolidētie ieņēmumi palielinājušies par 8%, salīdzinot ar iepriekšējo gadu – par 8% lielāki ir neto procentu ieņēmumi, neto komisijas naudas ieņēmumi auguši par 6% un neto peļņa no darījumiem ar finanšu instrumentiem – par 35%. Gada laikā SEB grupas Latvijā administratīvie izdevumi palielinājušies par 3%. Konsolidētā peļņa pirms uzkrājumiem 2013. gadā ir 46 miljoni latu, kas ir par 14% vairāk nekā 2012. gadā. Pārskata gadā radušies zaudējumi no kredītu uzkrājumu veidošanas 23.6 miljonu latu apjomā, t.i. par 1% mazāk nekā iepriekšējā gadā.

Stabils ir SEB bankas kapitāla pietiekamības rādītājs – 15.11%, pārsniedzot FKTK noteikto 8% minimālo līmeni, un likviditātes līmenis – 49.9% (min. prasība: 30%). SEB bankas aktīvu atdeve 2013. gadā bija 1%, kapitāla atdeve 6%.

46 klientu apkalpošanas centros visā Latvijas teritorijā SEB banka šobrīd apkalpo savu plašo klientu loku, t.sk. 453 tūkst. privātpersonas un 33 tūkst. juridiskas personas ir aktīvi Bankas klienti. 566 tūkstoši klientu ikdienas norēķiniem izmanto maksājumu kartes ar SEB bankas zīmolu, savukārt 58% no visām transakcijām tiek veiktas ar bankas starpniecību. Gada laikā SEB bankas interneta bankas lbanka lietotāju skaits un arī veikto darījumu skaits turpinājās pieaugt. Salīdzinājumā ar iepriekšējo gadu aktīvo lietotāju skaits palielinājies par 9%, bet darījumu skaits – par 12%.

Gada laikā SEB grupa Latvijā veiksmīgi ir turpinājusi sadarbību kredītēšanas jomā gan ar privātpersonām, gan uzņēmumiem, kas strādā pašmāju un eksporta tirgos, tādējādi veicinot arī tautsaimniecības attīstību. Pārskata gadā SEB banka gandrīz 4 tūkstošiem uzņēmumu un vairāk nekā 10 tūkstošiem privātpersonu dažādu aizdevumu veidā piešķīrusi finansējumu vairāk nekā 564 miljonu latu apmērā. No kopējā finansējuma, ko SEB banka piešķīrusi kredītu un kredītlīniju veidā, uzņēmējiem biznesa attīstībai ir piešķirti 87%, savukārt 13% ir saņēmušas privātpersonas. Starp kreditētākajām tautsaimniecības nozarēm ir enerģētika, ražošana un lauksaimniecība. Gada sākumā SEB banka atkārtoti ieguva tiesības 2012. gadā izsniegt kredītus studentiem ar valsts vārdā sniegtu galvojumu. Gada beigās SEB bankas piešķirto studiju kredītu apjoms sasniedza 34 miljonus latu. Decembra beigās SEB bankas izsniegto kredītu konsolidētā bruto vērtība bija 2.1 miljardi latu.

SEB bankas meitasuzņēmums SIA „SEB līzings” 2013. gadu noslēdza ar 135 miljonu latu lielu kredītportfeli, no kura 94% veido līzingu darījumi, bet 6% - faktoringa darījumi. SEB līzingu faktoringa portfelis gada laikā pieauga par 580 tūkstošiem latu un sasniedza 8.2 miljonus latu. Līzingu portfelis gada beigās bija 127 miljoni latu, kas ir par 1% vairāk nekā gada sākumā. SEB Līzingu no jauna piešķirtā līzingu finansējuma apjoms 2013. gadā sasniedza 53.3 miljonus latu, kas, salīdzinot ar iepriekšējo pārskata periodu, ir par 2% mazāk. Pārskata gadā īpaši pozitīvas tendences bija vērojamas vairākos segmentos, kurus SEB līzings ierindo starp prioritārajām darbības jomām. Tādējādi par 3% salīdzinot ar 2012.gada periodu pieauga SEB līzings tirgus daļa jaunu vieglo automašīnu finansēšanas segmentā: stabili ierindojoties 2. vietā Latvijas jaunpārdoto līzingu automobiļu finansētāju topā, SEB līzings nodrošināja finansējumu 1476 jaunu auto iegādei. Kopumā izvērtējot 2013. gada rezultātus, redzama noslēgto darījumu skaita palielināšanās par 5%, salīdzinot ar 2013. gadu, joprojām īpaši raksturīga šī tendence ir sadarbībai ar klientiem - juridiskām personām: mazo un vidējo uzņēmumu segmentu.

2013. gadā par 19% ir pieaudzis klientu noguldījumu apjoms līdz 1.5 miljardiem latu, ko daļēji ietekmējis pārejas process valstī no latiem uz eiro. Veiksmīga attīstība aizvien vērojama meitasuzņēmumu piedāvātajos alternatīvajos ilgtermiņa investīciju pakalpojumos.

**AS „SEB banka”**  
**2013. gada finanšu pārskats**

**Bankas vadības ziņojums (turpinājums)**

Ieguldījumu pārvaldes sabiedrības "SEB Wealth Management" pārvaldīšanā esošie aktīvi 2013. gadā pieauga par 3% un 2013. gada 31. decembrī sasniedza 548 milj. latu. 2013. gads vērtējams kā stabils, jo, pirmkārt, portfeļu pārvaldnieki spēja nodrošināt salīdzinoši augstu ienesīgumu visās 2. pensiju līmeņa ieguldījumu plānu grupās. Otrkārt, veiksmīgi tika pārvaldīti lielākie institucionālo klientu portfeļi un atvērtais ieguldījumu fonds "Latu rezerves fonds" (no 2014. gada 1. janvāra fonda nosaukums ir „Eiro rezerves fonds”) – fonda aktīvu apjoms 2013. gada beigās bija 34.4 milj. lati. LRF 2013. gada laikā saglabāja savas pozīcijas kā lielākais ieguldījumu fonds Latvijā.

Turpinot pilnveidot saviem klientiem labākos pensiju risinājumus un finanšu konsultācijas, 2013. gadā SEB bankas finanšu grupa Latvijā ieņem vadošās pozīcijas pensiju un ilgtermiņa uzkrājumu tirgū, pārvaldot pensiju līdzekļus gandrīz 328 tūkstošiem pensiju 2. un 3. līmeņa dalībnieku, kuru kopējais pensiju kapitāls 2013. gadā pieauga par 10% un sasniedza vairāk nekā 353 miljonus latu. 2013. gadā ieguldījumu pārvaldes sabiedrības SEB Wealth Management pārvaldīšanā esošie 2. pensiju līmeņa aktīvi ir pieauguši par 25.8 miljoniem latu. Savukārt kopējais dalībnieku skaits SEB pensiju 2. līmeņa plānos sasniedzis 297718 cilvēkus jeb 24.3% no kopējiem valsts fondēto pensiju shēmas dalībniekiem. Sniedzot konsultācijas Latvijas iedzīvotājiem par uzkrājumu veidošanas nepieciešamību, privāto pensiju tirgū SEB Pensiju fonds starp atklātajiem pensiju fondiem 2013. gadā ir saglabājis vadošo privāto pensiju tirgus līdera lomu gan pēc klientu skaita ar tirgus daļu 37.3% jeb 77 761 cilvēku, gan arī pēc pensiju plānu aktīvu apjoma ar tirgus daļu 50.2% jeb 63.6 miljoni latu. 2013. gadā uzņēmumu skaits, kas izmanto privātos pensiju uzkrājumus savu darbinieku atalgošanai, strauji nepieauga. Taču jau vairāk nekā 760 Latvijas un starptautiskie uzņēmumi savu darbinieku papildu motivācijai un darba samaksas pilnveidošanai izmanto SEB Pensiju fonda piedāvātos pensiju 3. līmeņa pakalpojumus, veidojot privātās pensijas uzkrājumus savu darbinieku labā. Arvien vairāk klienti izmanto SEB bankas Internetbanku (Ibanka), lai noslēgtu privātās pensijas uzkrājuma līgumus un 2013. gadā 278 klienti jeb 7% no kopējā līgumslēdzēju skaita ir izmantojuši šo iespēju. Kopš 2013. gada oktobra SEB bankas klientiem ir iespēja privātās pensijas kapitāla izmaksas pieteikumu aizpildīt Ibankā, kas nodrošina ātru un ērtu privātās pensijas saņemšanu 5 darba dienu laikā. Jau vairāk nekā 1300 klienti no SEB Pensiju fonda 2013. gadā saņēma savu privātās pensijas kapitālu. SEB banka arī 2013. gadā turpināja piedāvāt saviem klientiem samazināt izmaksas savas pensijas nodrošināšanai. Visiem pensiju 3. līmeņa dalībniekiem, kas uzticējuši savu pensijas 2. līmeņa kapitāla pārvaldīšanu SEB bankas finanšu grupai, tiek nodrošināta 25% atlaide pensiju 3. līmeņa līdzekļu pārvaldīšanai.

2013. gada laikā SEB grupa Latvijā turpināja stiprināt attiecības ar klientiem, paplašinot savu klātbūtni tirdzniecības centros, kuros nu jau ir atvērtas četras filiāles, tādējādi realizējot daļu no Bankas ieceres - pārskatīt klientu apkalpošanas vietu patieso nepieciešamību, paplašināt esošo elektronisko risinājumu pieejamību un piedāvājot klientiem vairākus mūsdienīgus jauninājumus. Paralēli apjomīgam un aktīvam darbam pie eiro ieviešanas, kopš pārskata gada sākuma Banka ir realizējusi vairākus projektus ar mērķi stiprināt attiecības ar klientiem. Apliecinot sevi kā mūsdienīgu banku, tika ieviests jaunās paaudzes mobilo kodu kalkulators internetbankai Digipass NANO. Tika turpināts attīstīt bezkontakta karšu tehnoloģijas, sākot piedāvāt E-kartes arī Jelgavas pilsētas senioriem, ne tikai Jelgavas skolēniem. Septembra beigās SEB banka kā pirmā banka Latvijā uzsāka mūža pensijas apdrošināšanas noformēšanu, kas ir aktuāla visiem tiem pensiju 2. līmeņa saņēmējiem, kas dodas pensijā un vēlas nodrošināt iespēju savu pensiju 2. līmeņa kapitālu atstāt mantojumā.

SEB banka iestājas par ilgtspējīgu sabiedrības attīstību un tāpēc par savu prioritāti uzskata paaudžu un nākotnes uzņēmumu vajadzības. SEB banka ir pārliecināta, ka ģimene ir labākā vieta, kur augt un attīstīties bērniem. Aizvadītajā gadā SEB banka turpināja ilggadīgo sadarbību ar Latvijas SOS bērnu ciematu asociāciju, jauniešu sociālās rehabilitācijas organizāciju Dzīvesprieks un nevalstisko organizāciju Mentor Latvija, atbalstot tās gan materiāli, gan arī izmantojot savus informatīvos resursus sabiedrības izglītošanai un iesaistot darbiniekus brīvprātīgo darbā. Izglītības jomā banka sadarbojas ar Vītoli fondu un vairākām Latvijas augstskolām – Rīgas Tehnisko universitāti, Rīgas Stradiņa universitāti, Latvijas Universitāti un Latvijas Mākslas akadēmiju -, nodrošinot kopumā 20 stipendijas talantīgiem un mērķtiecīgiem jauniešiem. Lai veicinātu veselīgu dzīvesveidu, SEB banka jau vairāk nekā desmit gadus atbalsta Vienības velobraucieni un SEB MTB velo sacensību seriālu. Minētie projekti savas pastāvēšanas gados aktīvam dzīvesveidam pievērsuši tūkstošiem cilvēku. Savukārt sadarbībā ar Latvijas Tenisa savienību SEB banka stiprināja bērnu un jauniešu tenisa attīstību, atbalstot jauno talantu dalību sacensībās. Kultūras jomā jau septīto gadu SEB bankai bija gods būt par patronu Cēsu Mākslas festivālam, kas pulcēja vairāk nekā 14 tūkstošus apmeklētāju. Ar mērķi iedrošināt jaunos uzņēmējus uzsākt savu ideju realizēšanu un iegūt nepieciešamās zināšanas veiksmīgas uzņēmējdarbības uzsākšanai, SEB banka partnerībā ar Latvijas Investīciju un attīstības aģentūru atbalstīja LTV raidījumu "Firmas noslēpums" un konkursu „Ideju kauss”.

**AS „SEB banka”  
2013. gada finanšu pārskats**

**Bankas vadības ziņojums** (turpinājums)

SEB banka ir patiesi gandarīta par klientu uzticību un pozitīvu novērtējumu tās piedāvātajiem pakalpojumiem. Pasaulē vadošais finanšu žurnāls „Euromoney” savā finanšu sektora novērtējumā atzina, ka SEB banka ir labākā banka nekustamā īpašuma finansēšanas jomā Latvijā un Lietuvā. EPSI Rating Baltic SEB banka atzīta par labāko banku korporatīvo klientu segmentā, kā arī par otro labāko privātpersonu segmentā. Ceturto gadu pēc kārtas SEB atzīta kā labākā banka Ziemeļeiropā Private Banking jomā. Starptautiskais finanšu žurnāls „Global Finance” novērtējis SEB bankas interneta banku kā labāko Centrālajā un Austrumeiropā. Savukārt Ilgtspējas indeksā jau trešo gadu pēc kārtas SEB banka ir ieguvusi zelta novērtējumu un Ģimenei draudzīga uzņēmuma statusu. SEB banku augstu novērtējuši gan esošie, gan arī potenciālie darbinieki, ierindojot to starp Top labākajiem darba devējiem valstī.

SEB bankas mērķis vienmēr ir bijis būt vadošai bankai, piedāvājot klientiem augstākā līmeņa finanšu pakalpojumus. Rīkojoties saskaņā ar SEB grupas pamatvērtībām – atbildību, pastāvīgumu, savstarpējo cieņu un profesionālismu, SEB banka turpinās darbu tā, lai pārliecinātos, ka klientiem tiek piedāvāts vislabākais serviss un pakalpojumi.

Izmantojot izdevību, nobeigumā vēlamies pateikties visiem SEB bankas klientiem un darījumu partneriem par sadarbību un darbiniekiem par ieguldīto darbu Bankas tālākā izaugsme un novēlēt visiem turpmākus panākumus.



---

Ainārs Ozols

Prezidents / Valdes priekšsēdētājs



---

Kārlis Danēvičs

Valdes loceklis

Rīgā  
2014. gada 20. martā

**AS „SEB banka”  
2013. gada finanšu pārskats**

**Bankas padome un valde**

*Apstiprināšanas  
datums*

**Bankas padome**

Knut Jonas Martin Johansson	Padomes priekšsēdētājs	Atkārtoti – 08.04.2013
Mark Barry Payne	Padomes priekšsēdētāja vietnieks	Atkārtoti – 08.04.2013
Stefan Stignas	Padomes loceklis	Atkārtoti – 08.04.2013
Ted Tony Kylberg	Padomes loceklis	Atkārtoti 08.04.2013
David Bamforth Teare	Padomes loceklis	No jauna – 08.04.2013

**Bankas valde**

Ainārs Ozols	Valdes priekšsēdētājs / Prezidents	Atkārtoti – 03.07.2010
Ieva Tetere	Valdes locekle (Valdes priekšsēdētāja vietniece) / Viceprezidente	Atkārtoti – 01.08.2010
Jūrate Lingiene	Valdes locekle / Finanšu direktore	No jauna – 11.10.2010
Gunnar Randolph Carlsson	Valdes loceklis / Viceprezidents	No jauna – 01.12.2011
Indrek Julge	Valdes loceklis / Viceprezidents	No jauna – 01.03.2011

AS „SEB banka” padomes sastāvā 2013. gadā notikušas šādas izmaiņas:  
ar 2013. gada 08. aprīli AS „SEB banka” padome ievēlēja šādā sastāvā:

Knut Jonas Martin Johansson  
Mark Barry Payne  
Stefan Stignas  
Ted Tony Kylberg  
David Bamforth Teare

AS „SEB banka” valdes sastāvā 2013. gadā izmaiņas nav notikušas.

Pēc pārskata gada beigām ar 2014. gada 03. janvāri AS "SEB banka" valdes locekles amatu atstāja Jūrate Lingiene, savukārt no 2014. gada 14. janvāra AS "SEB banka" valdes locekļa amatā ievēlēts Kārlis Danēvičs.

**AS „SEB banka”  
2013. gada finanšu pārskats**

**Paziņojums par Bankas vadības atbildību**

AS „SEB banka” (turpmāk tekstā - Banka) valde (turpmāk tekstā – vadība) ir atbildīga par Bankas un tās meitasuzņēmumu (turpmāk tekstā - Koncerns) konsolidēto un Bankas finanšu pārskatu sagatavošanu.

Finanšu pārskati, kas atspoguļoti no 9. līdz 69. lappusei, ir sagatavoti, pamatojoties uz attaisnojuma dokumentiem, un sniedz patiesu priekšstatu par Koncerna finansiālo stāvokli 2013. gada 31. decembrī, tā 2013. gada darbības rezultātiem un naudas plūsmu, kā arī par Bankas finansiālo stāvokli 2013. gada 31. decembrī un tās 2013. gada darbības rezultātiem un naudas plūsmu.

Iepriekš minētie finanšu pārskati ir sagatavoti saskaņā ar Eiropas Savienībā apstiprinātajiem Starptautiskajiem finanšu pārskatu standartiem, balstoties uz uzņēmējdarbības turpināšanas principu. Pārskata gadā ir konsekventi izmantotas atbilstošas uzskaites metodes. Finanšu pārskatu sagatavošanas gaitā vadības pieņemtie lēmumi un izdarītie novērtējumi ir bijuši piesardzīgi un pamatoti.

AS „SEB banka” vadība ir atbildīga par atbilstošas uzskaites sistēmas nodrošināšanu, Koncerna aktīvu saglabāšanu, kā arī par krāpšanas un citu Koncernā izdarītu pārkāpumu atklāšanu un novēršanu. Vadība ir arī atbildīga par likuma “Par kredītiestādēm”, Latvijas Bankas, Finanšu un kapitāla tirgus komisijas norādījumu un citu uz kredītiestādēm attiecināmu Latvijas Republikas likumdošanas prasību izpildi.



---

Ainārs Ozols

Prezidents / Valdes priekšsēdētājs



---

Kārlis Danēvičs

Valdes loceklis

Rīgā  
2014. gada 20. martā

## Revidentu ziņojums

### NEATKARĪGU REVIDENTU ZIŅOJUMS

#### AS SEB Banka akcionāriem

#### Ziņojums par finanšu pārskatiem

Mēs esam veikuši pievienotajā AS SEB Banka un tās meitas sabiedrību („Koncerns”) 2013. gada pārskatā ietvertā konsolidētā finanšu pārskata un AS SEB Banka („Banka”) 2013. gada pārskatā ietvertā finanšu pārskata, kas atspoguļoti no 9. līdz 69. lappusei, revīziju. Revidētie finanšu pārskati ietver Koncerna un Bankas 2013. gada 31. decembra bilances, 2013. gada peļņas vai zaudējumu aprēķinus, apvienoto ienākumu pārskatus, pašu kapitāla izmaiņu pārskatus un naudas plūsmas pārskatus, kā arī nozīmīgu grāmatvedības uzskaites principu kopsavilkumu un citu paskaidrojošu informāciju pielikumā.

#### *Vadības atbildība par finanšu pārskatu sagatavošanu*

Vadība ir atbildīga par šo finanšu pārskatu sagatavošanu un tajos sniegtās informācijas patiesu atspoguļošanu saskaņā ar Eiropas Savienībā apstiprinātajiem Starptautiskajiem finanšu pārskatu standartiem un par tādu iekšējo kontroli, kādu vadība uzskata par nepieciešamu, lai nodrošinātu finanšu pārskatu, kas nesatur ne krāpšanas, ne kļūdu izraisītas būtiskas neatbilstības, sagatavošanu.

#### *Revidenta atbildība*

Mēs esam atbildīgi par atzinumu, ko, pamatojoties uz mūsu veikto revīziju, izsakām par šiem finanšu pārskatiem. Mēs veicām revīziju saskaņā ar Starptautiskajiem revīzijas standartiem. Šie standarti nosaka, ka mums jāievēro ētikas prasības un jāplāno un jāveic revīzija tā, lai iegūtu pietiekamu pārliecību par to, ka finanšu pārskatos nav būtisku neatbilstību.

Revīzija ietver procedūras, kas tiek veiktas, lai iegūtu revīzijas pierādījumus par finanšu pārskatos uzrādītajām summām un atklāto informāciju. Procedūras tiek izvēlētas, pamatojoties uz revidenta profesionālu vērtējumu, ieskaitot krāpšanas vai kļūdu izraisītu būtisku neatbilstību riska novērtējumu finanšu pārskatos. Veicot šo riska novērtējumu, revidents ņem vērā iekšējo kontroli, kas izveidota, lai nodrošinātu finanšu pārskatu sagatavošanu un tajos sniegtās informācijas patiesu atspoguļošanu, ar mērķi noteikt apstākļiem piemērotas revīzijas procedūras, bet nevis lai izteiktu atzinumu par kontroles efektivitāti. Revīzija ietver arī pielietoto grāmatvedības principu un nozīmīgu vadības izdarīto pieņemumu pamatotības, kā arī finanšu pārskatos sniegtās informācijas vispārēju izvērtējumu.

Uzskatām, ka mūsu iegūtie revīzijas pierādījumi ir pietiekami un atbilstoši mūsu revīzijas atzinuma izteikšanai.


#### *Atzinums*

Mūsaprāt, iepriekš minētie finanšu pārskati sniedz patiesu un skaidru priekšstatu par Koncerna un Bankas finansiālo stāvokli 2013. gada 31. decembrī, kā arī par to darbības finanšu rezultātiem un naudas plūsmām 2013. gadā saskaņā ar Eiropas Savienībā apstiprinātajiem Starptautiskajiem finanšu pārskatu standartiem.

#### Ziņojums par citām normatīvo aktu prasībām

Mēs esam iepazinušies arī ar vadības ziņojumu par 2013. gadu, kas atspoguļots no 3. līdz 5. lappusei, un neesam atklājuši būtiskas neatbilstības starp šajā vadības ziņojumā un 2013. gada finanšu pārskatos atspoguļoto finanšu informāciju.

PricewaterhouseCoopers SIA  
Zvērinātu revidentu komercsabiedrība  
Licence Nr. 5



Ilandra Lejiņa  
Atbildīgā zvērinātā revidente  
Sertifikāts Nr. 168  
Valdes locekle

Rīga, Latvija  
2014. gada 20. martā

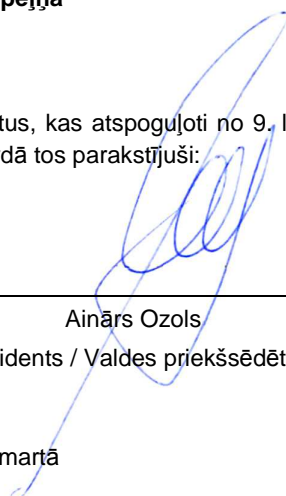


**AS „SEB banka”  
2013. gada finanšu pārskats**

**Peļņas vai zaudējumu aprēķins**

	Pielikumi	2013		2012	
		Koncerns Ls '000	Banka Ls '000	Koncerns Ls '000	Banka Ls '000
Procentu ieņēmumi	4	60,145	56,179	72,497	68,304
Procentu izdevumi	4	(12,045)	(11,102)	(27,627)	(26,632)
<b>Neto procentu ieņēmumi</b>	4	<b>48,100</b>	<b>45,077</b>	<b>44,870</b>	<b>41,672</b>
Komisijas naudas ieņēmumi	5	32,781	29,228	30,878	27,842
Komisijas naudas izdevumi	5	(11,475)	(11,122)	(10,724)	(10,584)
<b>Neto komisijas naudas ieņēmumi</b>	5	<b>21,306</b>	<b>18,106</b>	<b>20,154</b>	<b>17,258</b>
Neto peļņa no darījumiem ar finanšu instrumentiem	6	16,132	16,130	11,932	12,106
Dividenžu ienākumi		5	1,542	5	11,776
Neto (zaudējumi) / peļņa no pārņemtajiem aktīviem	7	(623)	(568)	137	106
Citi pamatdarbības ieņēmumi	8	1,233	1,575	2,093	2,164
Citi pamatdarbības izdevumi	9	(281)	(102)	-	-
Izdevumi uzkrājumiem kredītu vērtības samazinājumam	10	(72,652)	(72,700)	(51,703)	(51,707)
Ieņēmumi no kredītu uzkrājumu samazināšanās un norakstīto kredītu atgūšana	10	49,056	49,055	27,837	27,837
<b>Izmaiņas uzkrājumos kredītu vērtības samazinājumam</b>	10	<b>(23,596)</b>	<b>(23,645)</b>	<b>(23,866)</b>	<b>(23,870)</b>
Saimnieciskās darbības izmaksas	11,12	(36,336)	(34,652)	(35,526)	(34,101)
Nemateriālo aktīvu un pamatlīdzekļu vērtības nolietojums un norakstīšana		(3,858)	(3,251)	(3,664)	(2,936)
<b>Peļņa pirms uzņēmumu ienākuma nodokļa</b>		<b>22,082</b>	<b>20,212</b>	<b>16,135</b>	<b>24,175</b>
Uzņēmumu ienākuma nodoklis	13	(4,027)	(3,522)	(2,075)	(1,481)
<b>Pārskata gada peļņa</b>		<b>18,055</b>	<b>16,690</b>	<b>14,060</b>	<b>22,694</b>

Finanšu pārskatus, kas atspoguļoti no 9. līdz 69. lappusei, ir apstiprinājusi un autorizējusi publiskošanai Bankas valde, kuras vārdā tos parakstījuši:

  
 \_\_\_\_\_  
 Ainārs Ozols  
 Prezidents / Valdes priekšsēdētājs

  
 \_\_\_\_\_  
 Kārlis Danēvičs  
 Valdes loceklis

Rīgā  
2014. gada 20. martā

**Pielikumi no 15. līdz 69. lappusei ir šo finanšu pārskatu neatņemama sastāvdaļa.**

**AS „SEB banka”  
2013. gada finanšu pārskats**

**Apvienoto ienākumu pārskats**

	2013		2012	
	Koncerns Ls '000	Banka Ls '000	Koncerns Ls '000	Banka Ls '000
<b>Pārskata gada peļņa</b>	<b>18,055</b>	<b>16,690</b>	<b>14,060</b>	<b>22,694</b>
<i>Postenis, kas vēlāk var tikt pārklasificēts uz peļņas vai zaudējumu aprēķinu:</i>				
Neto ienākumi no pārdošanai pieejamajiem vērtspapīriem, pēc nodokļiem	624	628	2,142	2,136
<b>Kopējie pārskata gada ienākumi</b>	<b>18,679</b>	<b>17,318</b>	<b>16,202</b>	<b>24,830</b>


**Pielikumi no 15. līdz 69. lappusei ir šo finanšu pārskatu neatņemama sastāvdaļa.**


**AS „SEB banka”  
2013. gada finanšu pārskats**

**Bilance un ārpusbilances posteņi**

	Pielikumi	31/12/13		31/12/12	
		Koncerns	Banka	Koncerns	Banka
		Ls '000	Ls '000	Koriģēts (43.pielik.) Ls '000	Koriģēts (43.pielik.) Ls '000
<b>Aktīvi</b>					
Kase un prasības pret Latvijas Banku	14	478,778	478,778	271,319	271,319
Prasības pret kredītiestādēm	15	429,452	429,452	474,593	474,333
Izsniegtie kredīti	16-19	1,967,739	1,874,385	1,888,872	1,802,162
Tirgojamie vērtspapīri	20	11,525	11,525	25,572	25,572
Vērtspapīri pēc patiesās vērtības ar pārvērtēšanu peļņā vai zaudējumos	20	39,120	39,120	-	-
Pārdošanai pieejamie vērtspapīri	20	21,817	21,648	22,775	22,718
Atvasinātie finanšu instrumenti	21	26,943	27,300	28,943	29,441
Līdzdalība meitasuzņēmumu pamatkapitālā	22	-	3,527	-	3,527
Līdzdalība asociēto uzņēmumu pamatkapitālā		20	20	-	-
Nemateriālie aktīvi	23	845	794	2,207	2,135
Pamatlīdzekļi	24	7,954	4,647	8,396	4,527
Uzņēmumu ienākuma nodokļa aktīvs		194	-	324	-
Atliktā ienākuma nodokļa aktīvs	28	5,184	5,175	8,703	8,696
Pārējie aktīvi	25	11,667	9,393	35,188	32,345
<b>Kopā aktīvi</b>		<b>3,001,238</b>	<b>2,905,764</b>	<b>2,766,892</b>	<b>2,676,775</b>
<b>Saistības</b>					
Saistības pret kredītiestādēm	26	1,126,231	1,031,139	1,068,089	973,172
Noguldījumi	27	1,490,358	1,500,539	1,255,440	1,268,420
Atvasinātie finanšu instrumenti	21	26,637	26,637	35,626	35,626
Uzņēmumu ienākuma nodokļa saistības		30	-	-	-
Atliktā ienākuma nodokļa saistības	28	210	-	326	-
Pārējās saistības	25	51,522	45,404	27,306	22,447
Subordinētās saistības	29	-	-	78,458	78,458
<b>Kopā saistības</b>		<b>2,694,988</b>	<b>2,603,719</b>	<b>2,465,245</b>	<b>2,378,123</b>
<b>Kapitāls un rezerves</b>					
<b>Kapitāls un rezerves attiecināmas uz akcionāriem</b>					
Pamatkapitāls	30	102,106	102,106	102,106	102,106
Akciju emisijas uzcenojums		3,565	3,565	3,565	3,565
Pārdošanai pieejamo vērtspapīru pārvērtēšanas rezerve	40	3,341	3,339	2,717	2,711
Rezerves kapitāls		1,071	1,071	935	935
Nesadalītā peļņa		196,167	191,964	192,324	189,335
<b>Kopā kapitāls un rezerves</b>		<b>306,250</b>	<b>302,045</b>	<b>301,647</b>	<b>298,652</b>
<b>Kopā saistības, kapitāls un rezerves</b>		<b>3,001,238</b>	<b>2,905,764</b>	<b>2,766,892</b>	<b>2,676,775</b>
<b>Ārpusbilances posteņi</b>					
Iespējamās saistības	31	93,241	93,241	75,389	75,389
Esošās finansiālās saistības	31	230,304	212,016	289,531	273,554

Finanšu pārskatus, kas atspoguļoti no 9. līdz 69. lappusei, ir apstiprinājusi un autorizējusi publiskošanai Bankas valde, kuras vārdā tos parakstījuši:

  
 \_\_\_\_\_  
 Ainārs Ozols  
 Prezidents / Valdes priekšsēdētājs

  
 \_\_\_\_\_  
 Kārlis Danēvičs  
 Valdes loceklis

Rīgā  
2014. gada 20. martā

**Pielikumi no 15. līdz 69. lappusei ir šo finanšu pārskatu neatņemama sastāvdaļa.**

**AS „SEB banka”  
2013. gada finanšu pārskats**

**Konsolidētais Koncerna kapitāla un rezervju izmaiņu pārskats**

	Apmaksātais pamatkapitāls	Akciju emisijas uzcenojums	Rezerves kapitāls	Pārdošanai pieejamo ieguldījumu vērtspapīru pārvērtēša- nas rezerve	Nesadalītā peļņa	KOPĀ
	Ls '000	Ls '000	Ls '000	Ls '000	Ls '000	Ls '000
<b>Atlikums</b>						
<b>2011. gada 31. decembrī pirms korekcijas</b>	<b>102,106</b>	<b>3,565</b>	<b>706</b>	<b>575</b>	<b>182,535</b>	<b>289,487</b>
Korekcija (skat. 43. pielikumu)	-	-	-	-	(4,149)	<b>(4,149)</b>
<b>Koriģēts atlikums</b>						
<b>2011. gada 31. decembrī (skat. 43. pielikumu)</b>	<b>102,106</b>	<b>3,565</b>	<b>706</b>	<b>575</b>	<b>178,386</b>	<b>285,338</b>
Izmaiņas rezerves kapitālā	-	-	229	-	-	<b>229</b>
<i>Pārskata gada peļņa</i>	-	-	-	-	14,060	<b>14,060</b>
<i>Pārējie pārskata gada     ienākumi</i>	-	-	-	2,142	-	<b>2,142</b>
Kopējie pārskata gada ienākumi	-	-	-	2,142	14,060	<b>16,202</b>
Dividendes	-	-	-	-	(122)	<b>(122)</b>
<b>Koriģēts atlikums</b>						
<b>2012. gada 31. decembrī (skat. 43. pielikumu)</b>	<b>102,106</b>	<b>3,565</b>	<b>935</b>	<b>2,717</b>	<b>192,324</b>	<b>301,647</b>
Izmaiņas rezerves kapitālā	-	-	136	-	-	<b>136</b>
<i>Pārskata gada peļņa</i>	-	-	-	-	18,055	<b>18,055</b>
<i>Pārējie pārskata gada     ienākumi</i>	-	-	-	624	-	<b>624</b>
Kopējie pārskata gada ienākumi	-	-	-	624	18,055	<b>18,679</b>
Dividendes (skat. 30. pielikumu)	-	-	-	-	(14,212)	<b>(14,212)</b>
<b>Atlikums</b>						
<b>2013. gada 31. decembrī</b>	<b>102,106</b>	<b>3,565</b>	<b>1,071</b>	<b>3,341</b>	<b>196,167</b>	<b>306,250</b>

*Pielikumi no 15. līdz 69. lappusei ir šo finanšu pārskatu neatņemama sastāvdaļa.*

**AS „SEB banka”  
2013. gada finanšu pārskats**

**Bankas kapitāla un rezervju izmaiņu pārskats**

	Apmaksātais pamatkapitāls	Akciju emisijas uzcenojums	Rezerves kapitāls	Pārdošanai pieejamo ieguldījumu pārvērtēša- nas rezerve	Nesadalītā peļņa	KOPĀ
	Ls '000	Ls '000	Ls '000	Ls '000	Ls '000	Ls '000
<b>Atlikums</b>						
<b>2011. gada 31. decembrī pirms korekcijas</b>	<b>102,106</b>	<b>3,565</b>	<b>706</b>	<b>575</b>	<b>170,790</b>	<b>277,742</b>
Korekcija (skat. 43. pielikumu)	-	-	-	-	(4,149)	<b>(4,149)</b>
<b>Koriģēts atlikums</b>						
<b>2011. gada 31. decembrī (skat. 43. pielikumu)</b>	<b>102,106</b>	<b>3,565</b>	<b>706</b>	<b>575</b>	<b>166,641</b>	<b>273,593</b>
Izmaiņas rezerves kapitālā	-	-	229	-	-	<b>229</b>
<i>Pārskata gada peļņa</i>	-	-	-	-	22,694	<b>22,694</b>
<i>Pārējie pārskata gada     ienākumi</i>	-	-	-	2,136	-	<b>2,136</b>
Kopējie pārskata gada ienākumi	-	-	-	2,136	22,694	<b>24,830</b>
<b>Koriģēts atlikums</b>						
<b>2012. gada 31. decembrī (skat. 43. pielikumu)</b>	<b>102,106</b>	<b>3,565</b>	<b>935</b>	<b>2,711</b>	<b>189,335</b>	<b>298,652</b>
Izmaiņas rezerves kapitālā	-	-	136	-	-	<b>136</b>
<i>Pārskata gada peļņa</i>	-	-	-	-	16,690	<b>16,690</b>
<i>Pārējie pārskata gada     ienākumi</i>	-	-	-	628	-	<b>628</b>
Kopējie pārskata gada ienākumi	-	-	-	628	16,690	<b>17,318</b>
Dividendes (skat. 30. pielikumu)	-	-	-	-	(14,061)	<b>(14,061)</b>
<b>Atlikums</b>						
<b>2013. gada 31. decembrī</b>	<b>102,106</b>	<b>3,565</b>	<b>1,071</b>	<b>3,339</b>	<b>191,964</b>	<b>302,045</b>

**Pielikumi no 15. līdz 69. lappusei ir šo finanšu pārskatu neatņemama sastāvdaļa.**

**AS „SEB banka”  
2013. gada finanšu pārskats**

**Naudas plūsmu pārskats**

	2013		2012	
	Koncerns Ls '000	Banka Ls '000	Koncerns Ls '000	Banka Ls '000
<b>Naudas plūsma pamatdarbības rezultātā</b>				
Peļņa pirms uzņēmumu ienākuma nodokļa	22,082	20,212	16,135	24,175
Nemateriālo aktīvu un pamatlīdzekļu nolietojums	2,878	2,274	3,384	2,655
Izdevumu pieaugums uzkrājumiem kredītu vērtības samazinājumam	25,254	25,303	24,369	24,373
Procentu ienākumi	(57,634)	(53,673)	(69,311)	(65,119)
Procentu izdevumi	8,655	7,713	23,534	22,539
Ārvalstu valūtas pozīciju pārvērtēšanas peļņa	(7,737)	(7,746)	(11,429)	(11,442)
Pamatlīdzekļu norakstīšanas zaudējumi	1,095	988	110	281
Saņemtās dividendes	(5)	(1,537)	(5)	(11,776)
Pārējo aktīvu samazinājums	16,545	16,103	1,775	3,385
Pārējo saistību pieaugums	24,216	22,957	5,025	4,945
<b>Naudas un tās ekvivalentu pieaugums / (samazinājums) pamatdarbības rezultātā pirms izmaiņām aktīvos un saistībās</b>	<b>35,349</b>	<b>32,594</b>	<b>(6,413)</b>	<b>(5,984)</b>
Tirgojamo vērtspapīru samazinājums/(pieaugums)	14,047	14,047	(14,357)	(14,357)
Vērtspapīru pēc patiesās vērtības ar pārvērtēšanu peļņā vai zaudējumos pieaugums	(39,120)	(39,120)	-	-
Prasību pret kredītiestādēm samazinājums/(pieaugums)	224,337	224,337	(2,210)	(2,210)
Kredītu samazinājums	(104,747)	(98,152)	(41,440)	(55,422)
Saistību pret kredītiestādēm pieaugums/(samazinājums)	60,321	60,320	(91,913)	(91,913)
Noguldījumu pieaugums	237,085	234,287	218,161	222,046
<b>Naudas un tās ekvivalentu pieaugums pamatdarbības rezultātā pirms uzņēmumu ienākuma nodokļa</b>	<b>427,272</b>	<b>428,313</b>	<b>61,828</b>	<b>52,160</b>
Saņemtie procenti	58,260	54,299	70,534	66,298
Samaksātie procenti	(13,097)	(12,328)	(27,999)	(26,764)
Samaksātais uzņēmumu ienākuma nodoklis	(477)	-	(930)	-
<b>Naudas un tās ekvivalentu neto pieaugums pamatdarbības rezultātā</b>	<b>471,958</b>	<b>470,284</b>	<b>103,433</b>	<b>91,694</b>
<b>Naudas plūsma investīciju darbības rezultātā</b>				
Pamatlīdzekļu un nemateriālo ieguldījumu iegāde	(2,170)	(2,041)	(2,395)	(1,667)
Asociēto uzņēmumu iegāde	(20)	(20)	-	-
Pamatlīdzekļu pārdošanas ieņēmumi	1	-	1,116	7
Pārdošanai pieejamo vērtspapīru samazinājums/ (pieaugums)	1,583	1,697	(32)	(27)
Saņemtās dividendes	5	1,537	5	11,776
<b>Naudas un tās ekvivalentu neto (samazinājums)/pieaugums investīciju darbības rezultātā</b>	<b>(601)</b>	<b>1,173</b>	<b>(1,306)</b>	<b>10,089</b>
<b>Naudas plūsma finansēšanas darbības rezultātā</b>				
Subordinētā kapitāla atmaksa	(78,363)	(78,363)	-	-
Izmaiņas rezerves kapitālā	136	136	229	229
Izmaksātās dividendes	(14,212)	(14,061)	(122)	-
<b>Naudas un tās ekvivalentu neto (samazinājums)/ pieaugums finansēšanas darbības rezultātā</b>	<b>(92,439)</b>	<b>(92,288)</b>	<b>107</b>	<b>229</b>
<b>Naudas un tās ekvivalentu neto pieaugums pārskata gadā</b>	<b>378,918</b>	<b>379,169</b>	<b>102,234</b>	<b>102,012</b>
<b>Nauda un tās ekvivalenti pārskata gada sākumā</b>	<b>33</b>	<b>502,636</b>	<b>388,973</b>	<b>388,922</b>
Ārvalstu valūtas pozīcijas pārvērtēšanas ietekme uz naudu un tās ekvivalentiem		7,737	11,429	11,442
<b>Nauda un tās ekvivalenti pārskata gada beigās</b>	<b>33</b>	<b>889,291</b>	<b>502,636</b>	<b>502,376</b>

**Pielikumi no 15. līdz 69. lappusei ir šo finanšu pārskatu neatņemama sastāvdaļa.**

**AS „SEB banka”**  
**2013. gada finanšu pārskats**

**Finanšu pārskatu pielikumi**

(Ja vien nav norādīts citādāk, tad iekavās uzrādītie skaitļi atbilst 2012. gada 31. decembra datiem.)

**Vispārīga informācija**

AS „SEB banka” (Banka) ir Latvijas Republikā reģistrēta akciju sabiedrība. Banka ir reģistrēta Komercreģistrā ar vienoto reģistrācijas numuru LV 4000 315 1743. Banka un tās meitasuzņēmumi (Koncerns) darbojas banku un finanšu pakalpojumu jomā. Sīkāka informācija par Koncernā iekļautajiem uzņēmumiem pieejama 22. pielikumā. Bankas mātesuzņēmums un Koncerna galīgais mātesuzņēmums ir Zviedrijā reģistrēta banka Skandinaviska Enskilda Banken AB.

AS „SEB banka” juridiskā adrese ir Meistaru iela 1, Valdlauči, Ķekavas pagasts, Ķekavas novads, LV-1076, Latvija.

**1. pielikums      Nozīmīgāko uzskaites principu kopsavilkums**

Šajā pielikumā ir atspoguļoti nozīmīgākie 2013. un 2012. gada laikā konsekventi (ja vien nav norādīts citādi) izmantotie uzskaites principi:

*a) Finanšu pārskatu sagatavošanā izmantotā valūta*

Finanšu pārskati ir sastādīti tūkstošos latu, ja vien nav norādīts citādi.

*b) Uzrādīšanas pamatprincipi*

Finanšu pārskati sagatavoti saskaņā ar Eiropas Savienībā apstiprinātajiem Starptautiskajiem finanšu pārskatu standartiem (SFPS). Finanšu pārskati ir sastādīti saskaņā ar sākotnējo izmaksu uzskaites principu, papildus pielietojot pārvērtēšanu pēc patiesās vērtības tirgojamiem vērtspapīriem, vērtspapīriem pēc patiesās vērtības ar pārvērtēšanu peļņā vai zaudējumos, pārdošanai pieejamiem vērtspapīriem un atvasinātajiem finanšu instrumentiem.

Finanšu pārskatu sagatavošana, izmantojot SFPS, prasa izmantot aplēses un pieņēmumus, kas ietekmē finanšu pārskatā uzrādīto aktīvu un saistību vērtības un iespējamo aktīvu un saistību atspoguļošanu, kā arī pārskata gada ieņēmumus un izdevumus. Šīs aplēses ir balstītas uz šobrīd vadībai pieejamo ticamāko informāciju par attiecīgajiem notikumiem un darbībām.

Salīdzinājumā ar grāmatvedības uzskaites metodēm, kuras tika izmantotas, sagatavojot 2012. gada finanšu pārskatus, 2013. gada finanšu pārskatu sagatavošanā izmantotās grāmatvedības uzskaites metodes ir mainītas tikai attiecībā uz atvasināto finanšu instrumentu patiesās vērtības noteikšanu (CVA) (skat. 1. pielikuma rindkopu p) un 43. pielikumu).

*c) Konsolidācija*

Meitasuzņēmumi, kas ir tās kompānijas, kurās Koncernam tieši vai netieši ir tiesības pārvaldīt finanšu un darbības politiku, kā arī pārvaldīt ienākumu pārdali, šajā pārskatā ir konsolidēti. Bankas pārskatā ieguldījumi meitas sabiedrībās tiek uzrādīti to iegādes vērtībā atskaitot vērtības samazinājumu (ja tāds ir izveidojies).

Meitasuzņēmumi ir konsolidēti, sākot ar datumu, kurā kontrole tiek nodota Koncernam, un izslēgti no konsolidētajiem pārskatiem, sākot no datuma, kurā šī kontrole beidzas. Meitasuzņēmumu iegāde tiek uzskaitīta, izmantojot iegādes metodi. Iegādes cena tiek vērtēta pēc atdoto aktīvu, izlaisto akciju vai pārņemto saistību patiesās vērtības pirkšanas dienā plus izmaksas, kas tieši saistītas ar iegādi. Nopirktā meitasuzņēmuma neto aktīvu patiesās vērtības pārsniegums pār iegādes cenu tiek grāmatots kā uzņēmuma nemateriālā vērtība (skat. 1. pielikuma rindkopu t) *Nemateriālie aktīvi*). Darījumi starp Koncerna uzņēmumiem, prasības un saistības starp tiem un nerealizētā peļņa no darījumiem starp Koncerna uzņēmumiem tiek savstarpēji izslēgti; nerealizētie zaudējumi arī tiek savstarpēji izslēgti, izņemot gadījumus, kad izmaksas nevar atgūt. Kur nepieciešams, meitasuzņēmumu grāmatvedības politikas tiek mainītas, lai nodrošinātu to konsekveci ar Koncerna pieņemtajām politikām.

Asociētās sabiedrības ir tādas sabiedrības, kurās Koncernam ir būtiska līdzdalība (tieši vai netieši), bet kuras netiek kontrolētas, parasti sastādot līdzdalības daļu no 20 līdz 50 procentiem no balsstiesīgo akciju. Ieguldījumi asociētās sabiedrībās finanšu pārskatos tiek uzskaitīti pēc pašu kapitāla metodes, un sākotnēji atzīti to iegādes izmaksās. Asociētās sabiedrības uzskaites vērtībā iekļauj pie iegādes radušos nemateriālo vērtību mīnus tās vērtības samazinājums, ja tāds ir bijis. No asociētās sabiedrības saņemtās dividendes samazina asociētās sabiedrības uzskaites vērtību. Pārējās pēc iegādes notikušās izmaiņas Koncernam piekrītošajā asociētās sabiedrības neto aktīvu daļā tiek atzītas sekojoši: (i) Koncerna daļa no asociētās sabiedrības peļņas vai zaudējumiem tiek atzīta konsolidētajā peļņas vai zaudējumu aprēķinā kā ieņēmumi vai zaudējumi no līdzdalības asociētā sabiedrībā, (ii) Koncerna daļa no asociētās sabiedrības pārējiem ienākumiem tiek atzīta pārējo ienākumu sastāvā atsevišķā rindā, (iii) pārējās izmaiņas Koncerna daļā no asociētās sabiedrības neto aktīviem tiek atzītas peļņas vai zaudējumu aprēķinā kā ieņēmumi vai zaudējumi no līdzdalības asociētā sabiedrībā. Kad Koncerna zaudējumu daļa asociētajā sabiedrībā izlīdzinās vai pārsniedz tā līdzdalības daļu, ieskaitot jebkurus nenodrošinātos debitoru parādus, Koncerns vairs neatzīst turpmākos zaudējumus, ja vien tas nav uzņēmies saistības vai veicis maksājumus asociētās sabiedrības vārdā.

Nerealizētā peļņa no darījumiem starp Koncernu un tā asociētām sabiedrībām tiek izslēgta tik lielā mērā, cik tā atbilst Koncerna līdzdalības daļai asociētā sabiedrībā. Arī nerealizētie zaudējumi tiek izslēgti, ja vien darījums nesniedz pierādījumus, ka nodotajam aktīvam ir radies vērtības samazinājums.

**AS „SEB banka”**  
**2013. gada finanšu pārskats**

**Finanšu pārskatu pielikumi (turpinājums)**

**1. pielikums      Nozīmīgāko uzskaites principu kopsavilkums (turpinājums)**

*d) Ārvalstu valūtu pārvērtēšana*

Koncerna un Bankas uzskaites un darījumu atspoguļošanas valūta ir Latvijas lati. Darījumi ārvalstu valūtā tiek pārvērtēti latos pēc darījuma dienā spēkā esošā Latvijas Bankas noteiktā ārvalstu valūtas maiņas kursa. Monetārie aktīvi un pasīvi ārvalstu valūtā tiek pārvērtēti latos pēc perioda beigās spēkā esošā Latvijas Bankas noteiktā ārvalstu valūtas maiņas kursa. Ārvalstu valūtas maiņas kursa rezultātā iegūtā peļņa vai zaudējumi tiek iekļauti peļņas vai zaudējumu aprēķinā kā peļņa no darījumiem ar finanšu instrumentiem.

Vieni no Koncerna un Bankas bilanču sagatavošanā visvairāk izmantotajiem Latvijas Bankas noteiktajiem valūtas maiņas kursiem (Ls pret ārvalstu valūtas vienību) bija šādi:

<u>Pārskata perioda beigu datums</u>	<u>USD</u>	<u>EUR</u>	<u>SEK</u>
2013. gada 31. decembris	0.5150	0.7028	0.0781
2012. gada 31. decembris	0.5310	0.7028	0.0816

*e) Finanšu aktīvu un saistību patiesās vērtības*

Patiesā vērtība ir cena, kuru var saņemt par aktīva pārdošanu vai samaksāt par saistības nodošanu parasta darījuma ietvaros starp tirgus dalībniekiem, patiesās vērtības noteikšanas datumā. Par labāko patiesās vērtības pierādījumu kalpo cena aktīvā tirgū. Aktīvs tirgus ir tāds, kurā darījumi attiecībā uz aktīviem vai saistībām notiek ar pietiekamu regularitāti un pietiekamā apjomā, lai nepārtraukti sniegtu cenas noteikšanai nepieciešamo informāciju. Finanšu aktīvu un saistību, ieskaitot atvasinātos finanšu instrumentus, patiesās vērtības tiek noteiktas, izmantojot aktīvā tirgū kotētas tirgus cenas. Ja finanšu aktīva vai saistības tirgus nav aktīvs (kā arī biržā nekotētām akcijām), Koncerns nosaka patieso vērtību, izmantojot vērtēšanas modeļus, tajā skaitā diskontētās naudas plūsmas analīzi, iespēju līgumu cenošanas modeļus un nesen veiktus salīdzināmus darījumus, un var izmantot vadības vērtējumus un pieņēmumus.

Gadījumā, ja vadība uzskata, ka finanšu aktīvu vai saistību patiesā vērtība būtiski atšķiras no to uzskaites vērtības, šādas patiesās vērtības ir īpaši atklātas.

*Darījuma izmaksas* ir ar finanšu instrumenta iegādi, emisiju vai pārdošanu tieši saistītās izmaksas. Šīs izmaksas uzņēmumam nebūtu radušās, ja darījums nenotiktu. Darījuma izmaksās ir iekļauti honorāri un komisijas, kas maksātas aģentiem (ieskaitot darbiniekus, ja tie darbojušies kā pārdošanas aģenti), konsultantiem, brokeriem un dīleriem, nodevas regulatoram un biržām, un nodokļi, kas radušies pārejas rezultātā. Darījuma izmaksas neiekļauj parāda prēmijas vai diskontu, finansēšanas izmaksas vai iekšējās administratīvās vai turēšanas izmaksas.

*Amortizētā iegādes vērtība* ir summa, kādā finanšu instruments tika sākotnēji atzīts, mīnus pamatsummas atmaksa plus uzkrātie procenti un mīnus norakstījumi vērtības samazinājumam finanšu aktīviem. Uzkrātie procenti iekļauj darījuma izmaksas, kas atliktas, sākotnēji atzīstot instrumentu, un prēmiju vai diskontu amortizāciju līdz termiņa beigām, izmantojot efektīvās procentu likmes metodi. Uzkrātie procentu ieņēmumi un uzkrātās procentu izmaksas, ieskaitot gan uzkrāto kuponu, gan amortizēto diskontu vai prēmiju (iekļaujot sākotnēji atlikto komisijas maksu, ja tāda bijusi), pārskatā netiek atspoguļoti atsevišķi un ir iekļauti saistīto bilances posteņu uzskaites vērtībā.

*Efektīvā procentu likmes metode* ir finanšu aktīva vai finanšu saistības amortizētās iegādes vērtības aprēķina metode, kas balstīta uz procentu ieņēmumu un izdevumu atzīšanu attiecīgajā periodā. Efektīvā procentu likme paredz, ka nākotnē paredzētie maksājumi vai saņemamā nauda (izņemot nākotnes zaudējumus) tiek precīzi diskontēti finanšu instrumenta sagaidāmajā dzīves laikā vai, kur nepieciešams, īsākā laika periodā līdz finanšu aktīva vai finanšu saistības neto bilances vērtībai. Aprēķinot efektīvo procentu likmi, Koncerns aplēs naudas plūsmas balstoties uz finanšu instrumenta līgumā paredzētajiem nosacījumiem (piemēram, priekšapmaksas iespējas), bet neņem vērā nākotnes zaudējumus. Aprēķins ietver visus maksājumus, kas veikti vai saņemti starp līgumslēdzēju pusēm un ir efektīvās procentu likmes neatņemama sastāvdaļa, darījuma veikšanas izmaksas un citas prēmijas vai diskontus.

*f) Finanšu aktīvu un saistību savstarpējais ieskaits*

Finanšu aktīvi un saistības tiek savstarpēji ieskaitīti un bilancē uzrādīti neto vērtībā gadījumos, ja pastāv juridiskas tiesības veikt šo posteņu ieskaitu vai posteņi tiks dzēsti to neto vērtībā, vai arī aktīvi tiks dzēsti un saistības nokārtotas vienlaicīgi

*g) Finanšu instrumentu atzīšana un izslēgšana no bilances*

Gadījumā, ja vērtspapīri tiek piegādāti laika posmā, ko nosaka tirgus noteikumi vai tradīcijas (“parasta veida” pirkšana vai pārdošana), tirgojamo un ieguldījumu vērtspapīru pirkšana tiek atzīta norēķinu datumā, tas ir datumā, kad aktīvs tiek piegādāts Koncernam vai Bankai. Aktīva vērtības izmaiņas starp tirdzniecības datumu un norēķinu datumu tiek atzītas peļņas vai zaudējumu aprēķinā vai kopējā pārskata gada peļņā. Pretējā gadījumā šādi darījumi tiek uzrādīti kā atvasinātie instrumenti līdz norēķinu datumam.

Koncerns un Banka izslēdz finanšu aktīvus no bilances, kad (a) aktīvi ir dzēsti vai beidzas tiesības saņemt naudu no finanšu aktīva vai (b) Koncerns un Banka nodod tiesības uz naudas plūsmām no finanšu aktīviem vai noslēdz attiecīgu vienošanos (i) nododot visus būtiskos aktīva īpašumtiesībām raksturīgos riskus un atdevi, vai (ii) ne nododot, ne saglabājot visus būtiskos aktīva īpašumtiesībām raksturīgos riskus un atdevi, ne arī saglabājot kontroli. Koncerns un Banka saglabā kontroli, ja darījuma otrai pusei nav praktiskas iespējas pilnībā pārdot aktīvu nesaistītai trešajai pusei bez nepieciešamības uzlikt pārdošanas darījumam papildus ierobežojumus.



**AS „SEB banka”  
2013. gada finanšu pārskats**

*Finanšu pārskatu pielikumi (turpinājums)*

**1. pielikums      Nozīmīgāko uzskaites principu kopsavilkums (turpinājums)**

*h) Ieņēmumu un izdevumu atzīšana*

Procentu ienākumi un izdevumi tiek atzīti peļņas vai zaudējumu aprēķinā par visiem procentus pelnošajiem instrumentiem saskaņā ar uzkrāšanas principu, izmantojot efektīvās procentu likmes metodi. Kad rodas šaubas par aizdevumu atgūšanu (skat. 1. pielikuma rindkopu l)), tie tiek daļēji norakstīti līdz to atgūstamajām summām. Procentu ienākumi šiem kredītiem tiek atzīti, balstoties uz procentu likmi, kas tika izmantota, diskontējot paredzamās atgūstamās nākotnes naudas plūsmas, lai noteiktu kredītu patreizējo atgūstamo vērtību (izmantojot sākotnējo procentu likmi).

Komisijas naudas ieņēmumi un izdevumi par finanšu aktīviem un resursiem tiek atļikti un atzīti kā koriģējums ieguldījuma vai resursu procentu likmei. Komisijas naudas ieņēmumi no procentu likmju mijmaiņas darījumiem tiek pakāpeniski atzīti līguma termiņa laikā. Pārējie komisijas naudas ieņēmumi un izdevumi tiek iegrāmatoti peļņas vai zaudējumu aprēķinā attiecīgā darījuma veikšanas brīdī.

*i) Darbinieku materiālie labumi*

Īstermiņa darbinieku materiālie labumi, ieskaitot atalgojumu un sociālās apdrošināšanas iemaksas, prēmijas un apmaksāto atvaļinājumu pabalstus, tiek iekļauti saimnieciskās darbības izdevumos pēc uzkrāšanas principa.

Koncerns un Banka veic sociālās apdrošināšanas maksājumus valsts pensiju apdrošināšanas un valsts fondēto pensiju shēmā saskaņā ar Latvijas tiesību aktiem. Saskaņā ar Latvijas Republikas Ministru kabineta Reglamentu 76% (2012: 76%) no sociālās apdrošināšanas iemaksām tiek izmantotas, lai finansētu valsts noteikto iemaksu pensiju sistēmu. Valsts fondēto pensiju shēma ir fiksētu iemaksu pensiju plāns, saskaņā ar kuru Koncernam un Bankai ir jāveic likumā noteikta apjoma maksājumi. Koncernam un Bankai nerodas papildus juridiskas vai prakses radītas saistības veikt papildus maksājumus, ja valsts pensiju apdrošināšanas sistēma vai valsts fondēto pensiju shēma nevar nokārtot savas saistības pret darbiniekiem. Sociālās apdrošināšanas un pensiju plāna iemaksas tiek atzītas kā izmaksas, izmantojot uzkrājumu principu, un ir iekļautas darbinieku izmaksās.

Koncerns un Banka veic brīvprātīgas iemaksas fiksētu iemaksu pensiju plānā par darbiniekiem, kuri Koncernā un Bankā nostrādājuši noteiktu minimālo gadu skaitu. Pensiju plāna ieguldījumi tiek atzīti kā izmaksas un iekļauti saimnieciskās darbības izdevumos.

*j) Uzņēmumu ienākuma nodoklis*

Saskaņā ar Latvijas Republikas nodokļu likumdošanas prasībām uzņēmumu ienākuma nodoklis tiek aprēķināts no attiecīgajā nodokļu periodā iegūtajiem ar nodokli apliekamajiem ienākumiem.

Atliktais ienākuma nodoklis tiek uzkrāts pilnā apmērā pēc saistību metodes attiecībā uz nodokļu zaudējumiem, kurus pārnes uz nākamajiem taksācijas periodiem, un visām pagaidu atšķirībām starp aktīvu un saistību vērtībām finanšu pārskatos un to vērtībām nodokļu aprēķinu mērķiem. Atliktais nodoklis attiecas uz nākotnes nodokļa saistībām rezultātam, ko Koncerns un Banka ir uzrādījuši savos finanšu pārskatos. Atliktā nodokļa aprēķinos tiek izmantota nodokļa likme, kas ir pieņemta bilances datumā un ir sagaidāms, ka tā būs spēkā periodos, kad atliktais ienākuma nodokļa aktīvs tiks saņemts vai atliktās ienākuma nodokļa saistības nokārtotas. Pagaidu atšķirības galvenokārt rodas no nodokļu zaudējumiem, kas pārnesami uz nākošajiem taksācijas periodiem, kā arī izmantojot atšķirīgas pamatlīdzekļu nolietojuma likmes. Gadījumos, kad kopējais atliktā nodokļa aprēķina rezultāts būtu atspoguļojams bilances aktīvā, to iekļauj finanšu pārskatā tikai tad, ja ir droši sagaidāma tā atgūšana. Atliktais nodoklis netiek atzīts, ja tas veidojas aktīva vai saistības sākotnējās atzīšanas brīdī darījumā, kas nav uzņēmējdarbības apvienošana, kas darījuma noslēgšanas brīdī neietekmē ne finanšu rezultātu, ne nodokļu peļņu vai zaudējumus. Daļa no atliktā nodokļa aktīva, kas attiecas uz pārdošanai pieejamiem vērtspapīriem tiek uzskaitīta pārējo apvienoto ienākumu sastāvā.

*k) Nauda un tās ekvivalenti*

Nauda un tās ekvivalenti ietver kases atlikumu un prasības uz pieprasījumu pret Latvijas Banku un citām kredītiestādēm. Nauda un tās ekvivalenti tiek uzskaitīti amortizētajā iegādes vērtībā.

*l) Aizdevumi un uzkrājumi nedrošiem parādiem*

Aizdevumi un avansi ir neatvasināti finanšu aktīvi, kuriem ir fiksēti vai nosakāmi maksājumi, un kuri netiek kotēti aktīvā tirgū.

Aizdevumi un avansi klientiem tiek uzskaitīti amortizētajā iegādes vērtībā, kura tiek noteikta kā patiesā vērtība naudas atlīdzībai, kas dota, lai izsniegtu šos aizdevumus. Visi aizdevumi un avansi tiek atzīti, kad nauda tiek izmaksāta aizdevuma ņēmējiem un izņemti no bilances, kad tiek atmaksāti.

Šo finanšu pārskatu nolūkiem finanšu nomas debitoru parādi tiek ieskaitīti izsniegtajos kredītos.

Koncerns un Banka ir piešķirušī uzņēmēja un patēriņa aizdevumus klientiem visā sava tirgus teritorijā. Tirgus teritorijas ekonomiskais stāvoklis var ietekmēt aizdevuma ņēmēju spēju atmaksāt parādus. Restrukturizēti aizdevumi pēc to kvalitatīvā novērtējuma tiek uzrādīti kā kavēti aizdevumi tikai tad, ja tie ir kavēti pēc jau restrukturizētā kredīta grafika.

**AS „SEB banka”**  
**2013. gada finanšu pārskats**

**Finanšu pārskatu pielikumi (turpinājums)**

**1. pielikums      Nozīmīgāko uzskaites principu kopsavilkums (turpinājums)**

*l) Aizdevumi un uzkrājumi nedrošiem parādiem (turpinājums)*

Koncerns katrā pārskata datumā novērtē, vai pastāv objektīvi pierādījumi aizdevumu un avansu vērtības samazinājumam vai nu individuāli, vai arī klasei, ja individuāli tie nav nozīmīgi. Ja pastāv šādi pierādījumi, uzkrājumu summa sakarā ar aizdevuma kvalitātes pasliktināšanos tiek novērtēta kā starpība starp bilances vērtību un atgūstamo vērtību, kas ir paredzamās naudas plūsmas pašreizējā vērtība, ieskaitot atgūstamās summas no garantijām un nodrošinājumiem, kuri diskontēti pēc sākotnējās spēkā esošās procentu likmes. Vērtības samazinājuma pierādījumi tiek novērtēti, kā arī uzkrājumu veidošana vai to samazinājums tiek noteikts, izmantojot vadības vērtējumus un pieņēmumus. Vadības vērtējumi un pieņēmumi ir balstīti uz sekojošiem faktoriem, bet ne tikai: problemātisko un augsta riska aizdevumu identificēšana, Koncerna un Bankas iepriekšējo aizdevumu zaudējumu pieredze, zināmie un piemītošie riski aizdevumiem, nelabvēlīgās situācijas, kas var ietekmēt aizdevuma ņēmēja spēju atmaksāt, nodrošinājuma aprēķinātā vērtība un pašreizējie ekonomiskie apstākļi, kā arī citi būtiski faktori, kas ietekmē aizdevumu un avansu atgūstamību un nodrošinājuma vērtību. Galīgie zaudējumi var atšķirties no aprēķiniem. Šie aprēķini tiek periodiski pārskatīti, un, ja rodas nepieciešamība pēc korigējumiem, tie tiek iekļauti peļņas vai zaudējumu aprēķinā tajā periodā, kurā tie ir kļuvuši zināmi. Koncerna un Bankas vadība ir veikusi zaudējumu aprēķinus, pamatojoties uz visiem tai zināmajiem faktiem, objektīviem vērtības samazināšanās apliecinājumiem, un uzskata, ka tie aprēķini, kas atspoguļoti finanšu pārskatos ir saprātīgi, ņemot vērā pieejamo informāciju. Tomēr, ņemot vērā esošās zināšanas, ir iespējams, ka nākamā gada faktisko notikumu rezultātā, kuri būs atšķirīgi no pieņēmumiem, būs nepieciešami būtiski attiecīgo aktīvu un saistību bilances vērtības labojumi.

Kad aizdevumi un avansi nevar tikt atgūti, tie tiek norakstīti un iegrāmatoti, samazinot esošos uzkrājumus, kas paredzēti aizdevumu vērtības samazināšanās zaudējumiem. Tie netiek izslēgti no bilances, kamēr netiek pabeigtas visas nepieciešamās juridiskās procedūras un galīgi noteikta zaudējuma summa.

Uzkrājumi kredītu vērtības samazināšanās zaudējumiem tiek samazināti gadījumos, kad novērtētā atgūstamā kredīta vērtība pārsniedz tā bilancē atspoguļoto vērtību.

2012. gada 1. janvārī Banka brīvprātīgi veica izmaiņas grāmatvedības politikā, nosakot to, ka piedziņas procesā atgūtie maksājumi aizdevuma līgumā paredzēto saistību izpildei tiek ieskaitīti šādā secībā:

- ar nodrošinājumu saistīto izdevumu samaksai,
- līgumsodu samaksai civillikumā noteiktajā apmērā,
- komisijas maksām,
- aizdevumu procentu samaksai,
- aizdevumu atmaksāšanai.

Augstāk minētās grāmatvedības politikas izmaiņas tika piemērotas perspektīvi, jo bija nepraktiski noteikt ietekmi uz iepriekšējiem periodiem atbilstoši 8.SGS 23.-25.punktiem.

*m) Noma – kad Koncerns un Banka ir iznomātāji un nomnieki*

No nomas ar izpirkuma tiesībām izrietošās prasības nomas sākumā tiek uzrādītas kā aktīvi, kas atspoguļoti zemākajā no nomātā īpašuma patiesās vai minimālo nomas maksājumu pašreizējās vērtības. No nomas ar izpirkuma tiesībām izrietošās prasības pret klientiem tiek uzskaitītas bilancē, atskaitot attiecīgos uzkrājumus aizdevumu vērtības samazinājumam.

Aktīvi, kas tiek turēti nomas bez izpirkuma tiesībām vajadzībām, kad Koncerns un Banka ir iznomātāji, tiek uzskaitīti kā pamatlīdzekļi. Iznomātie aktīvi tiek uzskaitīti to iegādes vērtībā, atskaitot uzkrāto nolietojumu. Iznomāto aktīvu nolietojamā summa tiek aprēķināta kā starpība starp sākotnējo iegādes vērtību un aplēsto atlikušo vērtību lietderīgās izmantošanas perioda beigās. Nolietojums tiek aprēķināts visā pamatlīdzekļu lietderīgās izmantošanas laikā, izmantojot lineāro metodi un izmaiņas ir iekļautas postenī "Nemateriālo aktīvu un pamatlīdzekļu vērtības nolietojums norakstīšana".

Ienākumi no nomas bez izpirkuma tiesībām tiek iekļauti peļņas vai zaudējumu aprēķinā visā nomas līguma laikā, izmantojot lineāro metodi un ir iekļauti postenī "Citi pamatdarbības ieņēmumi".

*n) Aktīvu pārdošana ar atpirkšanu*

Aktīvu pārdošanas ar atpirkšanu darījumi tiek reģistrēti kā finansēšanas darījumi. Ja Koncerns un Banka ir iesaistīti šajos darījumos kā aktīvu pārdevējs, tad pārdotos aktīvus tie turpina uzrādīt savā bilancē, izmantojot attiecīgā veida pašu aktīviem piemērotos uzskaites principus. Pārdošanas rezultātā saņemtie līdzekļi tiek uzrādīti kā saistības pret minēto aktīvu pircēju. Ja Koncerns un Banka ir iesaistīti aktīvu pārdošanas darījumā ar atpirkšanu kā pircējs, tad nopirktie aktīvi netiek uzrādīti tās bilancē, bet darījuma rezultātā samaksātā iegādes cena tiek atspoguļota kā prasība pret aktīvu pārdevēju. Šo darījumu rezultātā radušies procentu ieņēmumi vai izdevumi tiek atzīti peļņas vai zaudējumu aprēķinā attiecīgā līguma darbības laikā, pielietojot efektīvo procentu likmi.

**AS „SEB banka”**  
**2013. gada finanšu pārskats**

**Finanšu pārskatu pielikumi (turpinājums)**

**1. pielikums      Nozīmīgāko uzskaites principu kopsavilkums (turpinājums)**

*o) Tirgojamie vērtspapīri*

Tirgojamie vērtspapīri sastāv no parāda vērtspapīriem un kotētām akcijām, kurus Koncerns un Banka tur tirdzniecības nolūkā. Tirgojamie vērtspapīri tiek sākotnēji atzīti patiesajā vērtībā norēķinu datumā. Pēc tam tie tiek uzskaitīti patiesajā vērtībā, visa pārvērtēšanas un tirdzniecības peļņa vai zaudējumi tiek atzīti peļņas vai zaudējumu aprēķinā. Procentu ieņēmumi no tirgojamajiem vērtspapīriem tiek aprēķināti, izmantojot efektīvo procentu likmi gada peļņas vai zaudējumu aprēķinā.

*p) Atvasinātie finanšu instrumenti*

Atvasinātie finanšu instrumenti ietver valūtas nākotnes līgumus (*currency forwards*), valūtas un procentu mijmaiņas līgumus (*currency and interest rate swaps*) un akciju indeksu iespēju līgumus (*equity index options*), kurus Koncerns un Banka tur tirdzniecības nolūkā. Atvasinātie finanšu instrumenti tiek atzīti tirdzniecības datumā. Tie sākotnēji tiek atzīti to patiesajā vērtībā atvasinātā finanšu līguma noslēgšanas brīdī, un turpmāk tie tiek pārvērtēti patiesajā vērtībā. Ārpusbiržas atvasināto finanšu instrumentu (*OTC-derivatives*) vērtēšanas modelī kā viens no patiesās vērtības noteikšanas elementiem ir iekļauta kredītvērtības korekcija (*credit value adjustment*) portfeļa līmenī ar nolūku atspoguļot sadarbības partnera kredītrisku. Kredītvērtības korekcija tiek aprēķināta sadarbības partnera līmenī, un tā ir balstīta uz aplēsēm par saistību neizpildes apmēru un varbūtību, kā arī atgūšanas likmēm. Informācija par saistību neizpildes varbūtību un atgūšanas likmēm tiek gūta pamatā no kredītu saistību neizpildes mijmaiņas līgumu tirgiem (*CDS markets*). Sadarbības partneriem, par kuriem attiecīgā informācija nav pieejama vai tiek uzskatīta par neatbilstošu pēc būtības, tiek piemērota alternatīva pieeja, kas paredz saistību neizpildes varbūtības noteikšanu, balstoties uz vispārējiem kredītu indeksiem atbilstošajā nozarē un/vai reitingiem. Darījumu apmērs saistību nepildīšanas gadījumā ir aprēķināts, pielietojot Monte Carlo simulācijas metodi.

Ārpusbiržas atvasināto finanšu instrumentu (*OTC-derivatives*) vērtēšanas modelī ir iekļauta arī debeta vērtības korekcija (*debit value adjustment*), kas parasti ir noteikta kā starpība starp ārpusbiržas atvasināto finanšu instrumentu (*OTC-derivatives*) vērtību, pieņemot, ka banka ir bezriskā, un starpība ar vērtību, kas atspoguļo bankas saistību neizpildes risku. Debeta vērtības korekcijas aprēķinā ir pielietotas tādas pašas metodes kā kredītvērtības korekcijas aprēķinā.

Visa pārvērtēšanas un tirdzniecības peļņa vai zaudējumi tiek atzīti peļņas vai zaudējumu aprēķinā. Patiesā vērtība tiek noteikta, attiecīgi izmantojot kotētās tirgus cenas, diskontētās naudas plūsmas modeļus un iespēju līgumu cenosanas modeļus. Visi atvasinātie līgumi tiek uzskaitīti kā aktīvi, ja to patiesā vērtība ir pozitīva, un kā saistības, ja to patiesā vērtība ir negatīva. Koncerns un Banka neizmanto riska ierobežošanas uzskaiti.

*q) Pārdošanai pieejamie vērtspapīri*

Pārdošanai pieejamajos ieguldījumu vērtspapīros tiek iekļautas valsts parādzīmes, citi parāda vērtspapīri un akcijas, kuras Koncerns un Banka tur nenoteiktu laiku, un kas var tikt pārdoti likviditātes vajadzībām vai arī mainoties procentu likmēm, valūtas kursiem vai akciju cenām. Tie tiek uzskaitīti patiesajā vērtībā, visa pārvērtēšanas peļņa vai zaudējumi tiek atzīti apvienoto ienākumu pārskatā, izņemot aktīvu vērtības samazināšanās zaudējumus un ārvalstu valūtas peļņu un zaudējumus. Izslēdzot aktīvus no bilances, kumulatīvā peļņa vai zaudējumi, kas iepriekš tika atzīti kapitālā, tiek atzīti peļņas vai zaudējumu aprēķinā. Procentu ieņēmumi no pārdošanai pieejamiem vērtspapīriem tiek aprēķināti, izmantojot efektīvās procentu likmes metodi, un tiek atzīti peļņas vai zaudējumu aprēķinā. Dividendes no pārdošanai pieejamiem vērtspapīriem tiek atzītas peļņas vai zaudējumu aprēķinā, kad ir nodibinātas tiesības saņemt maksājumu.

Koncerns katrā pārskata datumā novērtē, vai pastāv objektīvi pierādījumi pārdošanai pieejamo ieguldījumu vērtspapīru vērtības samazinājumam vai nu individuāli, vai arī klasei, ja individuāli tie nav nozīmīgi. Ja pastāv šādi pierādījumi, kumulatīvie zaudējumi no vērtības samazināšanās, kas aprēķināti kā starpība starp aktīva iegādes vērtību un patreizējo patieso vērtību, atskaitot iepriekš atzītos zaudējumus no vērtības samazināšanās, tiek izslēgti no pārējiem ienākumiem un atzīti peļņas vai zaudējumu aprēķinā. Zaudējumi no kapitāla vērtspapīru vērtības samazināšanās, kas atzīti peļņas vai zaudējumu aprēķinā, netiek atcelti caur peļņas vai zaudējumu aprēķinu. Zaudējumi no parāda vērtspapīru vērtības samazināšanās, kas atzīti peļņas vai zaudējumu aprēķinā, vēlāk var tikt atcelti, ja ir notikusi patiesās vērtības palielināšanās, kuru var objektīvi attiecināt uz notikumu pēc zaudējumu no vērtības samazināšanās atzīšanas. Vērtības samazināšanās pierādījumi tiek novērtēti, kā arī uzkrājumu veidošana vai to samazinājums tiek noteikts, izmantojot vadības vērtējumus un pieņēmumus.

*r) Prasības pret kredītiestādēm*

Prasības pret kredītiestādēm tiek atzītas, kad Koncerns un Banka pārskaita naudu darījumā iesaistītajai kredītiestādei bez nodoma pārdot no darījuma izrietošo nekotēto neatvasināto prasību, ko paredzēts atgūt fiksētos vai noteiktos datumos. Prasības pret kredītiestādēm tiek uzskaitītas amortizētajā iegādes vērtībā.

**AS „SEB banka”**  
**2013. gada finanšu pārskats**

**Finanšu pārskatu pielikumi (turpinājums)**

**1. pielikums      Nozīmīgāko uzskaites principu kopsavilkums (turpinājums)**

s) *Līdzdalība meitasuzņēmumu pamatkapitālā*

Bankas atsevišķajos finanšu pārskatos līdzdalība meitasuzņēmumu pamatkapitālā tiek uzskaitīta pēc izmaksu metodes. Banka atzīst ienākumos no līdzdalības tikai saņemtās dividendes no meitasuzņēmumu peļņas, kas gūta pēc to iegādes.

Ja pastāv objektīvi pierādījumi tam, ka ieguldījuma koncerna meitassabiedrībā bilances vērtība ir samazinājusies, tad zaudējumus no vērtības samazināšanās aprēķina kā starpību starp ieguldījuma bilances vērtību un tā atgūstamo vērtību. Atgūstamo vērtību nosaka kā lielāko no šādiem diviem rādītājiem – ieguldījuma patiesās vērtības, no kuras atskaitītas pārdošanas izmaksas, un lietošanas vērtības. Zaudējumi no ieguldījuma vērtības samazināšanās var tikt apvērsti, ja pēc tam, kad pēdējo reizi tika atzīti zaudējumi no vērtības samazināšanās, ir mainījušās aplēses, kas tika izmantotas vērtības samazinājuma noteikšanai.

t) *Nemateriālie aktīvi*

Iegūtās datorprogrammu licences tiek atzītas kā nemateriālie aktīvi pēc to pašizmaksas, ieskaitot pirkšanas cenu un izmaksas, kas saistītas ar datorprogrammu sagatavošanu to paredzētajai izmantošanai. Nemateriālie aktīvi tiek amortizēti visā to lietderīgās izmantošanas laikā, nepārsniedzot 5 gadus.

Izmaksas, kas saistītas ar datorprogrammu attīstību un uzturēšanu tiek atzītas izdevumos, kad tās rodas. Koncerna radītie tiešie izdevumi, kas saistīti ar atsevišķiem projektiem, kuru rezultātā tiek izstrādāta identificējama un unikāla Koncerna kontrolē esoša datorprogramma, kas laika periodā ilgākā par 1 gadu radīs nākotnes iespējamus ekonomisko labumus, kuri pārsniegs izmaksas, tiek atzīti kā nemateriālie aktīvi, tajos iekļaujot personāla izmaksas un attiecīgos pieskaitāmos izdevumus. Nemateriālie aktīvi tiek amortizēti visā to lietderīgās izmantošanas laikā, nepārsniedzot 5 gadus.

u) *Pamatlīdzekļi*

Pamatlīdzekļi ir materiāli lietiski ilgtermiņa ieguldījumi, kurus ir paredzēts lietot ilgāk nekā vienu periodu, un kuru iegādes vērtība nav mazāka par 200 latiem. Pamatlīdzekļi tiek uzskaitīti to iegādes vērtībā, no kuras atskaitīts uzkrātais nolietojums un uzkrājumi vērtības samazinājumam (ja tādi ir nepieciešami).

Nolietojums tiek aprēķināts visā pamatlīdzekļu lietderīgās izmantošanas laikā, pamatojoties uz vadības vērtējumu, izmantojot lineāro metodi. Aktīvu atlikušās vērtības un lietderīgās izmantošanas laiki tiek pārskatīti un nepieciešamības gadījumā koriģēti katrā pārskata datumā. Pamatlīdzekļiem to celtniecības vai sagatavošanas laikā nolietojums netiek aprēķināts.

Nolietojuma aprēķinā izmanto šādas likmes:

<i>Pamatlīdzekļu veids</i>	<i>Gada likme</i>	<i>Pamatlīdzekļu veids</i>	<i>Gada likme</i>
Transporta līdzekļi	20 %	Mēbeles	14.29 % - 25 %
Elektronisko datu apstrādes (EDA) iekārtas	25 %	Pārējais biroja aprīkojums	10 % -33.33 %
Serveri, POS termināli	16.67 %	Mobilie telefoni	50 %
ATM	12.5 %		

Ja pamatlīdzekļa atgūstamā vērtība kļūst mazāka par tā bilances vērtību, šī pamatlīdzekļa bilances vērtība tiek samazināta līdz tā atgūstamajai vērtībai. Peļņa vai zaudējumi, kas rodas pamatlīdzekļus pārdodot vai norakstot, ir starpība starp pārdošanas ieņēmumiem un pamatlīdzekļu bilances vērtību un tiek iekļauti pamatdarbības ieņēmumos.

Pamatlīdzekļu uzturēšanas un remontu izdevumi tiek ieskaitīti peļņas vai zaudējumu aprēķinā to rašanās brīdī. Pamatlīdzekļi tiek periodiski pārskatīti, lai noteiktu to vērtības samazināšanos.

Nomātā tpašuma uzlabojumi tiek atspoguļoti bilancē un to nolietojums tiek aprēķināts, izmantojot lineāro metodi, visā tpašuma lietderīgās izmantošanas laikā vai atlikušajā nomas laikā, ja tas ir īsāks.

**AS „SEB banka”**  
**2013. gada finanšu pārskats**

**Finanšu pārskatu pielikumi (turpinājums)**

**1. pielikums      Nozīmīgāko uzskaites principu kopsavilkums (turpinājums)**

*v) Finanšu saistības, kas atspoguļotas amortizētajā iegādes vērtībā*

Finanšu saistības, kas atspoguļotas amortizētajā iegādes vērtībā, ietver galvenokārt saistības pret kredītiestādēm un noguldījumiem. Tās tiek sākotnēji atzītas iegādes vērtībā, kas ir to izveides ieņēmumi (saņemtās atlīdzības patiesā vērtība), atskaitot darījuma izmaksas. Finanšu saistības pēc tam tiek atspoguļotas amortizētajā iegādes vērtībā un jebkura starpība starp saņemto vērtību un dzēšanas vērtību tiek atzīta peļņas vai zaudējumu aprēķinā aizņēmumu periodā, izmantojot efektīvās procentu likmes aprēķināšanas metodi.

*w) Uzkrājumi*

Uzkrājumi tiek atzīti, kad Koncernam un Bankai ir pašreizējas juridiskas vai konstruktīvas saistības iepriekšējo notikumu rezultātā, un ir iespējams, ka būs nepieciešama uzņēmuma resursu samazināšana šo saistību segšanai un var tikt aprēķināta ticama saistību vērtība. Šie uzkrājumi attiecas uz izdotajām garantijām un citiem ārpusbilances posteņiem. Uzkrājumi tiek novērtēti izmantojot vadības vērtējumus un pieņēmumus, kā piemēram, resursu aizplūšanas varbūtība, resursu atgūšanas varbūtība no saistītiem avotiem, ieskaitot nodrošinājumu vai apdrošināšanas līgumus, un šādu aizplūšanas vai atgūšanas summas un laiku.

*x) Pārņemtie aktīvi*

Atsevišķos gadījumos, kad klients nespēj pildīt savas kredītsaistības, Banka pārņem kredīta nodrošinājumu savā īpašumā. Pārņemtie aktīvi tiek uzskaitīti zemākajā no iegādes vai neto realizācijas vērtībām. Pārņemtie aktīvi ir iekļauti postenī „Pārējie aktīvi”.

*y) Finanšu garantijas*

Koncerns izdotās garantijas sākotnēji vērtē to patiesajā vērtībā, kas parasti ir vienāda ar saņemtajām komisijas naudām par garantijas izsniegšanu. Šī summa pēc tam tiek norakstīta pēc lineārās metodes garantijas termiņa laikā. Balances datumā izsniegtās garantijas tiek vērtētas augstākajā no (a) neamortizētās vērtības un (b) labākās izdevumu aplēses, kas būtu nepieciešami, lai nokārtotu iespējamās saistības bilances datumā.

*z) Citi ārpusbilances finanšu darījumi*

Ikdienas uzņēmējdarbībā Koncerns un Banka ir iesaistīti ārpusbilances finanšu darījumos, kas saistīti ar kredītu piešķiršanu, galvojumu izsniegšanu un akreditīvu noformēšanu. Šie finanšu darījumi tiek atspoguļoti uzskaitē attiecīgo līgumu noslēgšanas brīdī. Uzkrājumu veidošanas metodoloģija ārpusbilances finanšu darījumiem ir atbilstoša 1. pielikuma rindkopā w) skaidrojumā aprakstītajiem principiem.

*aa) Uzticības operācijas*

Privātpersonu, uzticības (*trust*) organizāciju un citu institūciju naudas līdzekļi, kurus Koncerns un Banka pārvalda vai glabā to uzdevumā, netiek uzskatīti par Koncerna un Bankas aktīviem un tādēļ nav iekļauti bilancē.

*bb) Pārdošanai paredzētie ilgtermiņa aktīvi un saistības*

Atsavināšanas grupas ir aktīvu (īstermiņa un ilgtermiņa) grupa, no kuras paredzēts atbrīvoties pārdodot vai citā veidā viena darījuma ietvaros, un saistības, kuras ir tieši saistītas ar tiem aktīviem, kas tiks pārvietoti darījuma rezultātā. Pārdošanai paredzētās atsavināšanas grupas kopumā tiek uzskaitītas zemākajā no to uzskaites vērtības vai patiesās vērtības, atņemot ar pārdošanu saistītās izmaksas.

Saistības, kas ir tieši saistītas ar atsavināšanas grupām, ko ir paredzēts pārvietot pārdošanas darījuma rezultātā, tiek pārklasificētas un bilancē atspoguļotas atsevišķi.

*cc) Būtiskas grāmatvedības aplēses un pieņēmumi*

Koncerns izmanto aplēses un pieņēmumus, kas ietekmē atzīto aktīvu un saistību novērtējumu nākamajā finanšu gadā. Aplēses un pieņēmumi tiek regulāri izvērtēti un tie ir balstīti uz vēsturisko pieredzi un citiem faktoriem, tai skaitā paredzamajiem nākotnes notikumiem, kuri tiek uzskatīti par iespējamiem konkrētajos apstākļos. Šādas aplēses un pieņēmumi ir aprakstīti turpmāk:

- Uzkrājumi kredītu un avansu vērtības samazinājumam. Koncerns regulāri izvērtē savu kredītportfeli, lai noteiktu vērtības samazināšanos, kā aprakstīts pielikumā 1(l). Koncerns izmanto stresa testus, lai noteiktu viena vai vairāku mainīgo, kuri tiek izmantoti uzkrājumu vērtības samazināšanai, izmaiņu ietekmi uz finanšu rezultātu. Ja 50% no kredītportfelī iekļautajiem aizdevumiem tiktu novērtēti par vienu riska klasi zemāk, uzkrājumi kredītu vērtības samazinājumam tiktu palielināti par 30,439 tūkst. latu (40,597 tūkst. latu).
- Atliktā ienākuma nodokļa aktīva atzīšana. Atzītais atliktā nodokļa aktīvs atspoguļo ienākuma nodokļus, kas būs atgūstami kā nākotnē gūtās apliekamās peļņas samazinājums. Atliktā nodokļa aktīvs tiek uzskaitīts bilancē tādā apjomā, cik iespējama ir ar to saistītā nodokļu atvieglojuma izmantošana. Nākotnē gūtā apliekamā peļņa un nodokļu atvieglojuma izmantošanas iespējamie apjomi tiek novērtēti, pamatojoties uz vadības sagatavoto vidēja termiņa biznesa plānu un no tā ekstrapolētajiem rezultātiem.

**AS „SEB banka”**  
**2013. gada finanšu pārskats**

**Finanšu pārskatu pielikumi (turpinājums)**

**1. pielikums      Nozīmīgāko uzskaites principu kopsavilkums (turpinājums)**

*dd) Salīdzinošie rādītāji*

Atsevišķos posteņos salīdzinošie rādītāji šajos finanšu pārskatos ir koriģēti, lai tie atbilstu pārskata gadā pieņemtajiem uzskaites principiem. 2013. gada sākumā tika ieviestas izmaiņas sadarbības partneru riska novērtēšanas metodēs noteiktiem atvasināto finanšu instrumentu veidiem (kredītvērtības korekcija). Uz 2012. gadu attiecināmā atbilstošā aplēse tika noteikta 4.149 miljonu latu apmērā un tika iegrāmatota iepriekšējo gadu nesadalītajā peļņā uz 2012. gada beigām. 2012. gada finanšu pārskatu rādītāji ir pārklasificēti atbilstoši šai novērtēšanas politikas izmaiņai. (skat. 43. pielikumu)

*ee) Subordinētās saistības*

Pēc sākotnējās atzīšanas, kad subordinētās saistības novērtētas patiesajā vērtībā, pieskaitot tieši attiecināmās darījuma izmaksas, tās tiek uzskaitītas to amortizētajā vērtībā, un jebkādas starpības starp neto saņemtajiem līdzekļiem un atmaksājamo summu tiek atzītas peļņas vai zaudējumu aprēķinā aizņēmuma perioda laikā, izmantojot efektīvo procentu likmi.

*ff) Pamatkapitāls un dividendes*

Pamatkapitālu sastāda parastās akcijas. Jebkādas ar akciju emisiju tieši saistītās izmaksas, atskaitot nodokļu efektu, tiek uzrādītas pašu kapitāla sastāvā samazinot ieņēmumus no akciju emisijas. Saņemto līdzekļu patiesās vērtības pārsniegums pār izlaisto akciju nominālo vērtību tiek atzīts pašu kapitāla sastāvā kā akciju emisijas uzcelojums.

Dividendes tiek atzītas kapitāla sastāvā tajā periodā, kurā tās ir izsludinātas. Dividendes, kuras tiek izsludinātas pēc pārskata gada beigām, bet pirms finanšu pārskatu apstiprināšanas, tiek uzrādītas pielikumā Notikumi pēc pārskata gada beigām.

*gg) Finanšu pārskatu korekcijas pēc to publicēšanas*

Bankas akcionāram un vadībai ir tiesības koriģēt finanšu pārskatus pēc to publicēšanas.

*hh) Vērtspapīri pēc patiesās vērtības ar pārvērtēšanu peļņā vai zaudējumos*

Vērtspapīri pēc patiesās vērtības ar pārvērtēšanu peļņā vai zaudējumos ir finanšu aktīvi, kas pie sākotnējās atzīšanas un neatgriezeniski ir nozīmēti šajā kategorijā. Vadība nozīmē vērtspapīrus šajā kategorijā tikai, ja (a) šāda klasifikācija novērš vai būtiski samazina uzskaites atšķirības, kas citādi rastos no aktīvu vai saistību novērtēšanas vai arī atzīstot ieņēmumus un zaudējumus piemērojot dažādus principus, vai (b) tā ir atsevišķa finanšu aktīvu, finanšu saistību vai abu grupu, kura tiek pārvaldīta un kuras rezultātus izvērtē pēc to patiesās vērtības, saskaņā ar dokumentētu riska vadības vai investīciju stratēģiju, un informācija par kuriem, balstoties uz patiesām vērtībām, tiek regulāri sniegta un izskatīta Koncerna vadības līmenī.

Vērtspapīri pēc patiesās vērtības ar pārvērtēšanu peļņā vai zaudējumos tiek uzskaitīti patiesajā vērtībā. Procentu ienākumi par šiem vērtspapīriem tiek aprēķināti piemērojot efektīvo procentu likmi un tiek uzrādīti tajā pārskata gada peļņas vai zaudējumu aprēķinā, kurā tie radušies procentu ieņēmumu sastāvā. Dividendes tiek iekļautas dividenžu ienākumos pārējo saimnieciskās darbības ieņēmumu sastāvā, kad Koncernam ir tiesības saņemt dividenžu ienākumus un pastāv liela varbūtība, ka tās tiks saņemtas. Pārējie patiesās vērtības izmaiņu elementi, kā arī peļņa vai zaudējumi no vērtspapīru atsavināšanas tiek iekļauti peļņas vai zaudējumu aprēķinā tajā periodā, kad tie ir radušies, kā peļņa vai zaudējumi no tirdzniecības vērtspapīriem.

**AS „SEB banka”**  
**2013. gada finanšu pārskats**

**2. pielikums Jaunu vai pārskatītu standartu un interpretāciju piemērošana**

**Šādi jauni un grozīti SFPS un interpretācijas stājušās spēkā 2013. gadā (apstiprināti Eiropas Savienībā (ES)):**

**13. SFPS „Patiesās vērtības noteikšana”** (spēkā pārskata periodiem, kas sākas 2013. gada 1. janvārī vai vēlāk) - paredz uzlabotu atbilstību un samazinātu sarežģītību, ieviešot pārskatītu patiesās vērtības definīciju, kā arī nosakot vienotus principus patiesās vērtības noteikšanas un atspoguļošanas prasībās SFPS piemērošanā.

**SFPS grozījumi un interpretācijas, kuriem nav būtiskas ietekmes uz šiem finanšu pārskatiem:**

**Ikgadējie uzlabojumi 2011. gadā** (spēkā pārskata periodiem, kas sākas 2013. gada 1. janvārī vai vēlāk);

**Grozījumi 1. SFPS „Pirmreizējā piemērošana” par valdību aizdevumiem** (spēkā pārskata periodiem, kas sākas 2013. gada 1. janvārī vai vēlāk);

**Grozījumi 7. SFPS „Finanšu instrumenti: Atklājamā informācija” par finanšu aktīvu un finanšu saistību savstarpējo ieskaitu** (spēkā pārskata periodiem, kas sākas 2013. gada 1. janvārī vai vēlāk);

**Grozījumi 12. SGS „Uzņēmumu ienākuma nodoklis”** attiecībā uz atlikto nodokli (spēkā pārskata periodiem, kas sākas 2012. gada 1. janvārī vai vēlāk, ieviests lietošanai ES pārskata periodiem kas sākas 2013. gada 1. janvārī vai vēlāk);

**Grozījumi 19. SGS „Darbinieku labumu uzskaitē”** (spēkā pārskata periodiem, kas sākas 2013. gada 1. janvārī vai vēlāk);

**20. SFPIK „Atkritumu novākšanas izmaksu uzskaitē ražošanas posmā atklātajos karjeros”** (spēkā pārskata periodiem, kas sākas 2013. gada 1. janvārī vai vēlāk);

**Grozījumi 1. SGS „Atspoguļošana Finanšu pārskatos”** (spēkā pārskata periodiem, kas sākas 2013. gada 1. jūlijā vai vēlāk).

**Vairāki jauni standarti un interpretācijas ir publicēti, taču tie stājas spēkā finanšu periodos, kas sākas 2014. gada 1. janvārī vai vēlāk, vai arī nav apstiprināti Eiropas Savienībā:**

**10. SFPS „Konsolidētie finanšu pārskati”** (spēkā pārskata periodiem, kas sākas 2013. gada 1. janvārī vai vēlāk; apstiprināti lietošanai ES pārskata periodiem sākot no 2014. gada 1. janvāra vai vēlāk);

**11. SFPS „Vienošanās par sadarbību”** (spēkā pārskata periodiem, kas sākas 2013. gada 1. janvārī vai vēlāk; apstiprināti lietošanai ES pārskata periodiem sākot no 2014. gada 1. janvāra vai vēlāk);

**12. SFPS „Informācijas atklāšana par līdzdalību citos uzņēmumos”** (spēkā pārskata periodiem, kas sākas 2013. gada 1. janvārī vai vēlāk; apstiprināti lietošanai ES pārskata periodiem sākot no 2014. gada 1. janvāra vai vēlāk);

**Grozījumi 10., 11. un 12. SFPS pārejas nosacījumos** (obligāti piemērojams pārskata periodiem, kas sākas 2014. gada 1. janvārī vai vēlāk, ātrāka piemērošana atļauta; apstiprināti lietošanai ES pārskata periodiem sākot no 2014. gada 1. janvāra vai vēlāk);

**14. SFPS „Regulēto atlikto saistību un aktīvu uzskaitē”** (spēkā pārskata periodiem, kas sākas 2016. gada 1. janvārī vai vēlāk, vēl nav apstiprināti lietošanai ES);

**27. SGS (pārskatīts 2011. gadā) „Atsevišķi finanšu pārskati”** (spēkā pārskata periodiem, kas sākas 2013. gada 1. janvārī vai vēlāk; apstiprināti lietošanai ES pārskata periodiem kas sākas 2014. gada 1. janvārī vai vēlāk);

**28. SGS (pārskatīts 2011. gadā) „Asociētie uzņēmumi un kopuzņēmumi”** (spēkā pārskata periodiem, kas sākas 2013. gada 1. janvārī vai vēlāk; apstiprināti lietošanai ES pārskata periodiem, kas sākas 2014. gada 1. janvārī vai vēlāk);

**Grozījumi 19. SGS „Darbinieku labumu uzskaitē”** (spēkā pārskata periodiem, kas sākas 2014. gada 1. jūlijā vai vēlāk, vēl nav apstiprināti lietošanai ES);

**Grozījumi 32. SGS „Finanšu instrumenti: Atklājamā informācija” par finanšu aktīvu un finanšu saistību savstarpējo ieskaitu** (spēkā pārskata periodiem, kas sākas 2014. gada 1. janvārī vai vēlāk, vēl nav apstiprināti lietošanai ES);

**Grozījumi 10. SFPS, 12. SFPS un 27. SGS attiecībā uz ieguldījumu uzņēmumiem** (spēkā pārskata periodiem, kas sākas 2014. gada 1. janvārī vai vēlāk, vēl nav apstiprināti lietošanai ES);

**9. SFPS „Finanšu instrumenti - Klasifikācija un novērtēšana”** (spēkā stāšanās datums vēl nav noteikts, vēl nav apstiprināti lietošanai ES);

**Grozījumi 36. SGS „Aktīvu vērtības samazināšanās”** (spēkā pārskata periodiem, kas sākas 2014. gada 1. janvārī vai vēlāk);

**Grozījumi 39. SGS „Finanšu instrumenti: Atzīšana un novērtēšana”, attiecas uz jauninājumiem finanšu instrumentos un riska ierobežošanas uzskaiti** (spēkā pārskata periodiem, kas sākas 2014. gada 1. janvārī vai vēlāk);

**Ikgadējie uzlabojumi 2012** (spēkā pārskata periodiem, kas sākas 2014. gada 1. jūlijā vai vēlāk, vēl nav apstiprināti lietošanai ES);

**Ikgadējie uzlabojumi 2013** (spēkā pārskata periodiem, kas sākas 2014. gada 1. jūlijā vai vēlāk, vēl nav apstiprināti lietošanai ES);

**21. SFPIK „Nodevas”** (spēkā pārskata periodiem, kas sākas 2014. gada 1. janvārī vai vēlāk, vēl nav apstiprināti lietošanai ES).

**AS „SEB banka”**  
**2013. gada finanšu pārskats**

**Finanšu pārskatu pielikumi (turpinājums)**

**3. pielikums Finanšu riska vadība**

*a) Kredītrisks*

Koncerna un Bankas ikdienas darbība ir pakļauta kredītriskam, kas ir risks, ka Koncerna sadarbības partneri nenorēķināsies ar Koncernu pilnībā un noteiktajā laikā. Koncerns un Banka iedala un kontrolē savu kredītrisku, nosakot limitus pieņemamajam riskam katram aizņēmējam, saistītu aizņēmēju grupām, kā arī uzņēmējdarbību nozarēm. Šos riskus uzrauga nepārtraukti un tie tiek novērtēti katra mēneša, ceturkšņa un gada kredītportfeļa novērtējuma ietvaros. Koncerns un Banka ir noteicis arī kredītriska limitus katram savam produktam, kurš ir pakļauts šādam riskam.

Riska menedžeris katrā biznesa struktūrvienībā ir atbildīgs par kredītriska vadību. Risku centrs ir atbildīgs par kredītriska kontroli. Koncerna un Bankas principi kredītriska novērtēšanā, uzraudzībā un pieņemšanā ir aprakstīti un apstiprināti ar AS „SEB banka” Vispārējo kredītēšanas politiku, kas atspoguļo SEB grupas norādījumus par kredītu zaudējumiem, kā arī Finanšu un kapitāla tirgus komisijas noteikumus. Šī politika attiecas uz visiem Koncerna un Bankas produktiem, kuri ietver kredītrisku. Saskaņā ar kredītēšanas politiku visi kredīti vai izmaiņas jau esošajos kredītīgumos tiek apstiprināti tikai lemttiesīgā kredītēšanas institūcijā un saskaņā ar noteiktajiem limitiem. Šīs politikas galvenie pamatprincipi ir sekojoši:

- kredīti jāpiešķir atbilstoši Kredītēšanas politikai;
- kredīti jāpiešķir, pamatojoties uz analīzi;
- kredītēšanas pamatā ir savstarpēja uzticēšanās;
- kredīta mērķis jāizprot pilnībā;
- kredīta summai jābūt atbilstoši klienta spējai atmaksāt;
- jānoskaidro kredīta atmaksas avots, kā arī finansējuma dzēšanas rezerves variants;
- aizņēmēja paša ieguldījumam projektā jābūt nozīmīgam salīdzinājumā ar kredītu;
- kredītēšanā jāņem vērā iespējamā negatīva biznesa cikla ietekme;
- kredītēšanas darbā jāievēro Koncerna un Bankas izvirzītie ienesīguma mērķi.

Kredītrisks tiek uzraudzīts, regulāri novērtējot aizņēmēju spēju atmaksāt pamatsummu un procentu daļu, kā arī nepieciešamības gadījumos mainot noteiktos limitus. Koncerna un Bankas pakļaušana kredītriskam tiek arī uzraudzīta un mazināta, nodrošinot kredītiem atbilstošu ķīlu un garantiju reģistrēšanu Koncerna un Bankas vārdā. Šo garantiju un ķīlu patiesās vērtības tiek regulāri pārskatītas.

SEB Bankas Koncerna kredītpolitika ir balstīta uz principu, ka aizdevumu izsniegšanai jābūt balstītai uz kredīta analīzi un tai jābūt proporcionālai aizņēmēja iespējām veikt aizņēmuma atmaksu. Koncernam ir jāpazīst aizņēmējs, lai izvērtētu tā iespējas atmaksāt aizņēmumu un raksturu. Pamatojoties uz aizņēmēja kredītspēju un darījuma sarežģītību, Koncerns izmanto nodrošinājumu un vienošanās līgumus dažādās kombinācijās. Parasti aizdevumu nodrošinājums ir nekustamā īpašuma ķīla, kā arī biznesa aktīvi, tādi kā ēkas, krājumi un debitoru parādi.

SEB banka lieto iekšējo reitingu sistēmu klientu risku novērtēšanai un kopš 2008. gada sākuma arī kredītriska segšanai nepieciešamā kapitāla aprēķinam. Visi sadarbības partneri, attiecībā pret kuriem Koncernam ir kredīta prasības, tiek iedalīti iekšējās riska grupās, kas atspoguļo kredītsaistību nenokārtošanas risku. Korporatīvo klientu ar kredītlimitu 500 tūkstoši eiro un vairāk riska klasifikācijā tiek izmantotas 16 grupas, no kurām 1. grupa liecina par zemāko iespējamo risku un 16. grupa ir zaudētie kredīti. Riska grupas 1-7 tiek uzskatītas par „ieguldījumu kategoriju”, kamēr riska klases 13-16 tiek klasificētas kā „uzraugāmie”. SEB Banka izmanto riska grupas, lai izlemtu par kredītlimitiem, kā arī kredītportfeļa uzraudzībai un vadībai.

Lai vadītu kredītrisku, katram atsevišķam aizņēmējam vai aizņēmēju grupai tiek noteikti kredītlimiti. Limits ir maksimālais apjoms, ko Koncerns ir gatavs akceptēt, ņemot vērā klienta finansiālo stāvokli un esošās biznesa attiecības. Tāpat limiti tiek noteikti dažādām valstīm un norēķiniem attiecībā uz tirdzniecības operācijām.

Visus kopējos limitus un riska grupas vismaz reizi gadā pārskata institūcija, kam dotas attiecīgas pilnvaras pārskatīt kredītu limitus. Augsta riska darījumi (riskā grupas 13-16) tiek pārskatīti biežāk, lai identificētu potenciālās problēmas jau sākuma stadijā, tādējādi palielinot iespējas rast konstruktīvus risinājumus.

Nākamā tabula atspoguļo izsniegto kredītu sadalījumu pēc riska klasēm komercsabiedrībām un finanšu institūcijām, neskaitot mazos riska darījumus:

<b>Kategorijas</b>	<b>Riska klases</b>	<b>31/12/13</b>	<b>31/12/12</b>
		<b>Koncerns</b>	<b>Koncerns</b>
		<b>%</b>	<b>%</b>
<b>Investīciju kategorija</b>	1-4	2	3
	5-7	15	1
<b>Standarta bizness</b>	8-10	49	51
	11-12	22	25
<b>Uzraugāmie</b>	13-16	12	20

Privātpersonu un mazo korporatīvo klientu ar kredītlimitu līdz EUR 500 tūkstoši riska klasifikācijai tiek izmantoti *skoringa* modeļi, kuri dod iespēju novērtēt kredītriska pakāpi gan uz kredīta piešķiršanas brīdi, gan kredīta apkalpošanas laikā. SEB Banka izmanto riska grupas, lai pārvaldītu kredītrisku, t. sk. novērtētu sagaidāmos zaudējumus un nepieciešamos uzkrājumus, kā arī nepieciešamo kapitālu kredītriska segšanai.



**AS „SEB banka”  
2013. gada finanšu pārskats**

**Finanšu pārskatu pielikumi (turpinājums)**

**3. pielikums Finanšu riska vadība (turpinājums)**

*b) Operacionālais risks*

Operacionālais risks ir zaudējumu risks, kas rodas ārēju notikumu (dabas katastrofas, noziedzīgi nodarījumi, u.c.) vai iekšēju faktoru (IT sistēmu darbības pārtraukums, krāpšana, neatbilstība likumiem un iekšējām procedūrām, citas iekšējās kontroles nepilnības) rezultātā.

Koncerna un Bankas darbība ir pakļauta Operacionālajam riskam, kura pārvaldīšanai ir noteiktas vairākas metodes, t.sk. lai identificētu, analizētu, ziņotu un mazinātu operacionālo risku. Koncernā un Bankā tiek izmantoti galvenie riska indikatori, kas brīdina par izmaiņām riska līmenī. Tāpat tiek veikts operacionālā riska pašnovērtējums, kā arī tiek nodrošināta jaunu produktu apstiprināšana sistemātiskā veidā, lai nodrošinātu, ka produkti un procesi ir atbilstoši darbības riska videi.

2009. gada sākumā Bankā un Koncernā tika ieviesta sistēma, lai nodrošinātu standartizētu jaunu produktu/procesu apstiprināšanas procesu. Šajā procesā ir iesaistītas visas kontroles un atbalsta funkcijas kopā ar atbilstošu biznesa divīziju pārstāvjiem, kas veic novērtēšanu atbilstoši savai darbības jomai. Sistēmas mērķis ir nodrošināt visu procesu/prodaktu apstiprināšanu, ievērojot noteiktos vienotos standartus.

Koncerns un Banka izmanto SEB IT balstītu sistēmu, lai nodrošinātu atbilstošu incidentu reģistrēšanu, vadību un risināšanu. Tas ļauj iegūt precīzus datus par notikušajiem incidentiem un veikt nepieciešamo analīzi, lai nepieciešamības gadījumā izstrādātu rīcības plānus, kas samazinātu zaudējumu apjomu un nodrošinātu atbilstošu servisa līmeni.

Šīs sistēmas dati tiek izmantoti arī attīstītās riska mērīšanas pieejai, kuras pielietošanai Koncerns un Banka ir saņēmis FKTK atļauju, lai veiktu operacionālā riska segšanai nepieciešamā kapitāla aprēķinu. Atļauja ir Koncerna un Bankas pieredzes pierādījums operāciju riska pārvaldīšanā, ieskaitot incidentu un operacionālā riska zaudējumu ziņošanu, kapitāla noteikšanu un procesu kvalitātes novērtējuma veikšanā. SEB Grupas iekšējais modelis tiek lietots, lai aprēķinātu ekonomiski pamatotu operacionālā riska kapitālu, balstoties uz augstu ticamības līmeni. Operāciju riska kapitāls tiek noteikts, izmantojot zaudējumu sadalījuma pieeju, pamatojoties uz iekšējiem datiem un ārējo statistiku par reālajiem zaudējumiem globālajā finanšu sektorā. Līgumu slēgšana ar apdrošināšanas kompānijām, lai samazinātu vai pārceltu operacionālā riska finansiālo ietekmi, neietekmē attīstītās riska mērīšanas pieejas aprēķināto kapitālu.

*c) Tirgus risks*

Koncerns un Banka ir pakļauti tirgus riskam, kas veidojas no ieguldījumiem procentu likmju, valūtas un vērtspapīru produktu pozīcijās. Visi šie produkti ir pakļauti kopējām un specifiskām tirgus svārstībām. Resursu pārvaldības nodaļa ir kopumā atbildīga par tirgus riska vadību. Koncerns pielieto "Value at Risk" (VaR) metodoloģiju, lai novērtētu pozīciju tirgus risku un gaidāmos maksimālos zaudējumus, kas var rasties no šīm tirgus svārstībām. Metodoloģija ir balstīta uz virkni pieņēmumu dažādām izmaiņām tirgū dažādos tirgus stāvokļos. VaR tiek pārraudzīts ikdienas režīmā.

Ikdienas tirgus VaR novērtējums tiek veikts ar ticamības līmeni 99% potenciālajiem zaudējumiem, kas var rasties no tekošajām tirdzniecības pozīcijām, ja tās nemainītos vienas dienas laikā. Šis pieņēmums nozīmē, ka ikdienas zaudējumi VaR rezultātu drīkst pārsniegt vidēji vienā dienā no simts. Šādas pieejas lietošana neļauj izvairīties no zaudējumiem ievērojamu tirgus svārstību rezultātā, bet, pārraugot VaR ikdienas režīmā, šai riska kontrolei ir svarīga nozīme zaudējumu minimizēšanai.

Nākamā tabula atspoguļo 1 dienas tirdzniecības portfeļa rezultātu VaR (minimālās/maksimālās riska summas gada laikā):

	Min.	Maks.	31/12/13	31/12/12*
	Ls '000	Ls '000	Ls '000	Ls '000
Procentu likmju risks	5	6	8	11
Valūtu risks	4	26	19	11
Kapitāla risks	-	-	-	-
Kredītriska uzcenojums	1	2	1	5
Diversifikācija	(2)	(9)	(5)	(13)
<b>Kopā</b>	<b>8</b>	<b>25</b>	<b>23</b>	<b>14</b>

\* kopš 2013. gada 1. janvāra tiek izmantots jauns VaR aprēķināšanas princips, līdz ar to 1 dienas tirdzniecības portfeļa VaR rezultāts uz 2012. gada 31. decembri ir pārrēķināts pēc jaunā principa.

**AS „SEB banka”**  
**2013. gada finanšu pārskats**

**Finanšu pārskatu pielikumi (turpinājums)**

**3. pielikums Finanšu riska vadība (turpinājums)**

*c) Tirgus risks (turpinājums)*

Nākamā tabula atspoguļo 10 dienu ne-tirdzniecības portfeļa VaR (minimālās/maksimālās riska summas gada laikā):

	Min.	Maks.	31/12/13	31/12/12*
	Ls '000	Ls '000	Ls '000	Ls '000
Procentu likmju risks	515	1,236	615	522
Valūtu risks	-	-	-	-
Kapitāla risks	144	141	186	141
Kreditriskas uzcelojums	5	2	-	5
Diversifikācija	(161)	(177)	(184)	(166)
<b>Kopā</b>	<b>503</b>	<b>1,202</b>	<b>617</b>	<b>502</b>

\* kopš 2013. gada 1. janvāra tiek izmantots jauns VaR aprēķināšanas princips, līdz ar to, 10 dienas ne-tirdzniecības portfeļa VaR rezultāts uz 2012. gada 31. decembri ir pārreķināts pēc jaunā principa

*d) Valūtu risks*

Koncerna un Bankas darbība ir pakļauta tajā iesaistīto galveno valūtu kursu maiņas riskam, kas ietekmē gan Koncerna un Bankas finanšu rezultātu, gan naudas plūsmu. Koncerns un Banka kontrolē ārvalstu valūtu aktīvus un saistības, lai izvairītos no nesamērīga valūtu riska. Bankas limiti tiek uzraudzīti katru dienu. Latvijas Republikas normatīvie akti nosaka, ka kredītiestādes ārvalstu valūtu atklātā pozīcija katrā atsevišķā valūtā nedrīkst pārsniegt 10% no kredītiestādes pašu kapitāla, bet kopējā ārvalstu valūtu atklātā pozīcija nedrīkst pārsniegt 20% no pašu kapitāla. 2013. gada laikā Bankai nav bijuši šo noteikto limitu pārsniegumi. (Skat. 34. pielikumu.)

*e) Procentu likmju risks*

Procentu likmju risks raksturo tirgus likmju izmaiņu ietekmi uz Koncerna un Bankas finansiālo stāvokli. Ikdienā Koncerna un Bankas darbība ir saistīta ar procentu likmju risku, ko ietekmē ar procentu ieņēmumiem un izdevumiem saistīto aktīvu un saistību atmaksas termiņi vai procentu likmju pārskatīšanas datumi. Šo risku pārvalda Koncerna un Bankas valde, nosakot procentu likmju saskaņošanas limitus un novērtējot procentu likmju risku, kuru Koncerns un Banka ir uzņēmušies. Noteikto limitu ievērošanu kontrolē Bankas Riska kontroles pārvalde. (Skat. 35. pielikumu.)

Procentu likmju svārstību ietekmes uz Koncerna un Bankas peļņu/zaudējumiem novērtēšanai tiek izmantots „Delta 1%” novērtējums. „Delta 1%” atspoguļo, kā izmaiņas procentu likmēs par 100 bāzes punktiem ietekmēs Koncerna un Bankas peļņu/zaudējumus. „Delta 1%” pieeja balstās uz procentu likmju jutīgu bilances un ārpusbilances produktu pozīciju apjomu un termiņstruktūras izmantošanu aprēķinos.

Bankas valde apstiprina limitus „Delta 1%”, un ikdienā tos kontrolē Riska kontroles pārvalde. 2013. gadā „Delta 1%” ir svārstījies starp Ls 2,856 tūkst (Ls 1,308 tūkst.) (1.0% (0.3%) no pašu kapitāla) un Ls 5,264 tūkst. (Ls 4,049 tūkst.) (1.9% (1.1%) no pašu kapitāla) un uz 2013. gada 31. decembri bija Ls 3,353 tūkst. (Ls 3,124 tūkst.) (1.2% (0.8%) no pašu kapitāla).

*f) Likviditātes risks*

Koncerns un Banka ir pakļauts ikdienas riskam, ka tiem būtu nepieciešams izmantot pieejamos naudas līdzekļus un īstermiņa likvīdos aktīvus īstermiņa saistību izpildei. Aktīvu un pasīvu, kā arī ārpusbilances posteņu termiņu atšķirības ir saistītas ar likviditātes risku un norāda, cik lielā apmērā būtu nepieciešami naudas līdzekļi, lai izpildītu esošās saistības. Šāda aktīvu un saistību saskaņošana un saskaņotības kontrolēšana ir viena no būtiskākajām Koncerna un Bankas ikdienas vadības kontrolēm, kuru nodrošina Resursu pārvaldība.

Šo risku uzrauga Koncerna un Bankas valde, nosakot limitus naudas plūsmai pa termiņiem un novērtējot likviditātes risku, kuru Koncerns un Banka ir uzņēmušies. Noteikto limitu ievērošanu kontrolē Bankas Riska kontroles pārvalde. (Skat. 36. pielikumu.)

*g) Kapitāla pietiekamība*

Kapitāla pietiekamība atspoguļo tos Koncerna un Bankas kapitāla resursus, kas nepieciešami, lai nodrošinātos pret kredīta, operacionālo un tirgus riskiem, kas saistīti ar aktīviem un ārpusbilances posteņiem.

Atbilstoši Finanšu un kapitāla tirgus komisijas (FKTK) prasībām aprēķinātie Koncerna un Bankas kapitāla pietiekamības rādītāji 2013. gada 31. decembrī bija attiecīgi 15.11% (19.47%) un 16.19% (20.23%), kas pārsniedz FKTK 2004. gadā noteikto minimumu, ka pašu kapitāla attiecībai pret riska svērtajiem aktīviem un ārpusbilances posteņiem, pamatojoties uz FKTK izdotajiem aprēķināšanas noteikumiem, jābūt vismaz 8%. (Skat. 37. pielikumu.)

**AS „SEB banka”  
2013. gada finanšu pārskats**

**Finanšu pārskatu pielikumi (turpinājums)**

**4. pielikums Procentu ieņēmumi un izdevumi**

	2013		2012	
	Koncerns Ls '000	Banka Ls '000	Koncerns Ls '000	Banka Ls '000
<b>Procentu ieņēmumi:</b>				
- no prasībām pret kredītiestādēm	1,581	1,581	2,245	2,245
- no kredītiem	57,634	53,672	69,311	65,119
- no valsts iekšējā aizņēmuma parādzīmēm un citiem vērtspapīriem ar fiksētu ienākumu	930	926	941	940
<b>Procentu ieņēmumi kopā</b>	<b>60,145</b>	<b>56,179</b>	<b>72,497</b>	<b>68,304</b>
<b>Procentu izdevumi:</b>				
- par saistībām pret kredītiestādēm	(5,726)	(4,765)	(15,977)	(14,940)
- par noguldījumiem	(2,231)	(2,250)	(4,459)	(4,502)
- procenti par pakārtotajām saistībām	(698)	(698)	(3,097)	(3,096)
- pārējie procentu izdevumi	(3,390)	(3,389)	(4,094)	(4,094)
<b>Procentu izdevumi kopā</b>	<b>(12,045)</b>	<b>(11,102)</b>	<b>(27,627)</b>	<b>(26,632)</b>
<b>Neto procentu ieņēmumi</b>	<b>48,100</b>	<b>45,077</b>	<b>44,870</b>	<b>41,672</b>

**5. pielikums Komisijas naudas ieņēmumi un izdevumi**

	2013		2012	
	Koncerns Ls '000	Banka Ls '000	Koncerns Ls '000	Banka Ls '000
<b>Komisijas naudas ieņēmumi:</b>				
- no naudas pārskaitījumiem	5,212	5,220	5,083	5,088
- no kreditēšanas	1,350	1,080	1,355	1,084
- no kontu apkalpošanas	4,306	4,307	3,645	3,646
- no skaidras naudas operācijām	1,411	1,411	1,173	1,173
- no maksājumu karšu apkalpošanas	12,188	12,188	12,007	12,007
- no finanšu instrumentiem	260	260	296	296
- no garantiju izsniegšanas	1,384	1,384	1,462	1,463
- no aktīvu pārvaldīšanas	4,554	-	3,903	-
- pārējie komisijas naudas ieņēmumi	2,116	3,378	1,954	3,085
<b>Komisijas naudas ieņēmumi kopā</b>	<b>32,781</b>	<b>29,228</b>	<b>30,878</b>	<b>27,842</b>
<b>Komisijas naudas izdevumi:</b>				
- par korespondentbanku pakalpojumiem	(244)	(244)	(247)	(246)
- par maksājumu kartēm	(8,925)	(8,925)	(8,362)	(8,362)
- par piesaistītajiem kredītresursiem	(2)	(2)	(3)	(3)
- par darījumiem ar vērtspapīriem	(659)	(767)	(627)	(716)
- par skaidras naudas apkalpošanu	(711)	(711)	(748)	(748)
- par kreditēšanu	(53)	(7)	(185)	(132)
- pārējie komisijas naudas izdevumi	(881)	(466)	(552)	(377)
<b>Komisijas naudas izdevumi kopā</b>	<b>(11,475)</b>	<b>(11,122)</b>	<b>(10,724)</b>	<b>(10,584)</b>
<b>Neto komisijas naudas ieņēmumi</b>	<b>21,306</b>	<b>18,106</b>	<b>20,154</b>	<b>17,258</b>

**AS „SEB banka”**  
**2013. gada finanšu pārskats**

**Finanšu pārskatu pielikumi (turpinājums)**

**6. pielikums      Neto peļņa no darījumiem ar finanšu instrumentiem**

Neto peļņa no darījumiem ar finanšu instrumentiem ietver peļņu vai zaudējumus, kas radušies no spekulatīva rakstura darījumiem un vērtspapīru novērtēšanas to patiesajā vērtībā, kā arī no ārvalstu valūtas pozīcijas pārvērtēšanas, neņemot vērā ar šiem darījumiem saistītos procentu ieņēmumus vai izdevumus un komisijas naudu.

	2013		2012	
	Koncerns Ls '000	Banka Ls '000	Koncerns Ls '000	Banka Ls '000
Peļņa no ārvalstu valūtu maiņas darījumiem un pozīcijas pārvērtēšanas	11,623	11,631	10,200*	10,212*
Peļņa no tirdzniecības ar citiem finanšu instrumentiem	4,510	4,500	1,332*	1,494*
	<u>16,133</u>	<u>16,131</u>	<u>11,532</u>	<u>11,706</u>
<b>Peļņa no vērtspapīru tirdzniecības</b>				
Tirgojamie vērtspapīri	74	74	269	269
	<u>74</u>	<u>74</u>	<u>269</u>	<u>269</u>
<b>Peļņa no vērtspapīru pārvērtēšanas</b>				
Tirgojamie vērtspapīri	(75)	(75)	131	131
	<u>(75)</u>	<u>(75)</u>	<u>131</u>	<u>131</u>
<b>Neto peļņa no darījumiem ar finanšu instrumentiem</b>	<b><u>16,132</u></b>	<b><u>16,130</u></b>	<b><u>11,932</u></b>	<b><u>12,106</u></b>

\* Atsevišķas pozīcijas 2012. gada salīdzinošos rādītājos ir atspoguļotas atbilstoši 2013. gada noteiktai posteņu klasifikācijai.

**7. pielikums      Neto (zaudējumi) / peļņa no pārņemtajiem aktīviem**

Koncerns ir ieguvis aktīvus, pārņemot ķīlas, kas kalpoja kā prasību nodrošinājums. Pārņemtie aktīvi ietver privātpašumus un zemes gabalus, un ir iekļauti bilances postenī „Pārējie aktīvi” (skat. 25. pielikumu).

	2013		2012	
	Koncerns Ls '000	Banka Ls '000	Koncerns Ls '000	Banka Ls '000
Ieņēmumi no pārņemto aktīvu pārdošanas	898	734	1,633	459
Pārņemto aktīvu norakstīšanas izdevumi	(1,215)	(1,078)	(1,725)	(728)
Pārņemto aktīvu pārvērtēšana	(78)	(78)	611	611
Pārņemto aktīvu uzturēšana	(228)	(146)	(382)	(236)
<b>Neto (zaudējumi) / peļņa no pārņemtajiem aktīviem</b>	<b><u>(623)</u></b>	<b><u>(568)</u></b>	<b><u>137</u></b>	<b><u>106</u></b>

**8. pielikums      Citi pamatdarbības ieņēmumi**

	2013		2012	
	Koncerns Ls '000	Banka Ls '000	Koncerns Ls '000	Banka Ls '000
Nomas ieņēmumi no operatīvā līzīngā	507	-	657	-
Ieņēmumi no pakalpojumu pārdošanas saistītiem uzņēmumiem	425	1,264	346	1,070
Citi pamatdarbības ieņēmumi	301	311	1,090	1,094
<b>Citi pamatdarbības ieņēmumi kopā</b>	<b><u>1,233</u></b>	<b><u>1,575</u></b>	<b><u>2,093</u></b>	<b><u>2,164</u></b>

**9. pielikums      Citi pamatdarbības izdevumi**

	2013		2012	
	Koncerns Ls '000	Banka Ls '000	Koncerns Ls '000	Banka Ls '000
Pensiju fondu dalībnieku peļņa	(179)	-	-	-
Profesionālie pakalpojumi pamatdarbības nodrošināšanai	(102)	(102)	-	-
<b>Citi pamatdarbības izdevumi kopā</b>	<b><u>(281)</u></b>	<b><u>(102)</u></b>	<b><u>-</u></b>	<b><u>-</u></b>

**AS „SEB banka”  
2013. gada finanšu pārskats**

**Finanšu pārskatu pielikumi (turpinājums)**

**10. pielikums Izmaiņas uzkrājumos kredītu vērtības samazinājumam**

Nākamā tabula atspoguļo Koncerna kopējo izdevumu uzkrājumiem aktīvu vērtības samazinājumam sadalījumu starp kredītiem un pārējiem aktīviem pārskata perioda beigās:

	Ārpusbilances		Kopā
	Kredīti	saistības	
	Ls '000	Ls '000	Ls '000
<b>2011. gada 31. decembrī</b>	<b>193,410</b>	<b>295</b>	<b>193,705</b>
Uzkrājumu pieaugums	51,703	-	51,703
Uzkrājumu samazinājums	(27,334)	(295)	(27,629)
<i>Norakstīto aktīvu atgūšana</i>	(208)	-	(208)
<b>Iekļauti peļņas vai zaudējumu aprēķinā</b>	<b>24,161</b>	<b>(295)</b>	<b>23,866</b>
Kredītu norakstīšanas rezultātā samazinātie uzkrājumi	(46,435)	-	(46,435)
Starpība no valūtas konvertācijas	(110)	-	(110)
<b>2012. gada 31. decembrī</b>	<b>171,234</b>	<b>-</b>	<b>171,234</b>
Uzkrājumu pieaugums	72,652	-	72,652
Uzkrājumu samazinājums	(47,398)	-	(47,398)
<i>Norakstīto aktīvu atgūšana</i>	(1,658)	-	(1,658)
<b>Iekļauti peļņas vai zaudējumu aprēķinā</b>	<b>23,596</b>	<b>-</b>	<b>23,596</b>
Kredītu norakstīšanas rezultātā samazinātie uzkrājumi	(112,644)	-	(112,644)
Starpība no valūtas konvertācijas	114	-	114
<b>2013. gada 31. decembrī</b>	<b>83,958</b>	<b>-</b>	<b>83,958</b>

Nākamā tabula atspoguļo Bankas kopējo izdevumu uzkrājumiem aktīvu vērtības samazinājumam sadalījumu starp kredītiem un pārējiem aktīviem pārskata perioda beigās:

	Ārpusbilances		Kopā
	Kredīti	saistības	
	Ls '000	Ls '000	Ls '000
<b>2011. gada 31. decembrī</b>	<b>193,185</b>	<b>295</b>	<b>193,480</b>
Uzkrājumu pieaugums	51,707	-	51,707
Uzkrājumu samazinājums	(27,334)	(295)	(27,629)
<i>Norakstīto aktīvu atgūšana</i>	(208)	-	(208)
<b>Iekļauti peļņas vai zaudējumu aprēķinā</b>	<b>24,165</b>	<b>(295)</b>	<b>23,870</b>
Kredītu norakstīšanas rezultātā samazinātie uzkrājumi	(46,386)	-	(46,386)
Starpība no valūtas konvertācijas	(111)	-	(111)
<b>2012. gada 31. decembrī</b>	<b>171,061</b>	<b>-</b>	<b>171,061</b>
Uzkrājumu pieaugums	72,700	-	72,700
Uzkrājumu samazinājums	(47,398)	-	(47,398)
<i>Norakstīto aktīvu atgūšana</i>	(1,657)	-	(1,657)
<b>Iekļauti peļņas vai zaudējumu aprēķinā</b>	<b>23,645</b>	<b>-</b>	<b>23,645</b>
Kredītu norakstīšanas rezultātā samazinātie uzkrājumi	(112,635)	-	(112,635)
Starpība no valūtas konvertācijas	115	-	115
<b>2013. gada 31. decembrī</b>	<b>83,843</b>	<b>-</b>	<b>83,843</b>

**AS „SEB banka”**  
**2013. gada finanšu pārskats**

**Finanšu pārskatu pielikumi** (turpinājums)

**10. pielikums Izmaiņas uzkrājumos kredītu vērtības samazinājumam** (turpinājums)

Nākamā tabula atspoguļo Koncerna kopējo izdevumu uzkrājumiem aktīvu vērtības samazinājumam sadalījumu starp kredītiem un pārējiem aktīviem pārskata perioda beigās (sadalījumā pa kredītu veidiem):

	Kredīti	Izmantotās kredītlīnijas	Finanšu līzings	Kredītkartes	Ārpusbilances saistības	Kopā
	Ls '000	Ls '000	Ls '000	Ls '000	Ls '000	Ls '000
<b>2011. gada 31. decembrī</b>	<b>157,199</b>	<b>20,070</b>	<b>8,791</b>	<b>7,350</b>	<b>295</b>	<b>193,705</b>
Uzkrājumu pieaugums/ (samazinājums)	24,744	(1,870)	1,567	(72)	(295)	<b>24,074</b>
<i>Norakstīto aktīvu atgūšana</i>	(203)	-	(1)	(4)	-	<b>(208)</b>
<b>Iekļauti peļņas vai zaudējumu aprēķinā</b>	<b>24,541</b>	<b>(1,870)</b>	<b>1,566</b>	<b>(76)</b>	<b>(295)</b>	<b>23,866</b>
Kredītu norakstīšanas rezultātā samazinātie uzkrājumi	(40,335)	(2,880)	(3,220)	-	-	<b>(46,435)</b>
Starpība no valūtas konvertācijas	(110)	-	-	-	-	<b>(110)</b>
<b>2012. gada 31. decembrī</b>	<b>141,498</b>	<b>15,320</b>	<b>7,138</b>	<b>7,278</b>	<b>-</b>	<b>171,234</b>
Uzkrājumu pieaugums/ (samazinājums)	17,344	8,956	3,967	(5,013)	-	<b>25,254</b>
<i>Norakstīto aktīvu atgūšana</i>	(1,497)	-	(12)	(149)	-	<b>(1,658)</b>
<b>Iekļauti peļņas vai zaudējumu aprēķinā</b>	<b>15,847</b>	<b>8,956</b>	<b>3,955</b>	<b>(5,162)</b>	<b>-</b>	<b>23,596</b>
Kredītu norakstīšanas rezultātā samazinātie uzkrājumi	(94,908)	(10,742)	(6,992)	(2)	-	<b>(112,644)</b>
Starpība no valūtas konvertācijas	114	-	-	-	-	<b>114</b>
<b>2013. gada 31. decembrī</b>	<b>64,048</b>	<b>13,534</b>	<b>4,113</b>	<b>2,263</b>	<b>-</b>	<b>83,958</b>

Uz 2013. gada 31. decembri kopējie kredītu uzkrājumi veidoja 4.1% (8.6%) no Koncerna kredītportfeja, neieskaitot Latvijas valdības garantētos kredītus, un kredītus, kas pilnībā nodrošināti ar Latvijas valsts iekšējā aizņēmuma parādzīmēm.

**AS „SEB banka”**  
**2013. gada finanšu pārskats**

**Finanšu pārskatu pielikumi** (turpinājums)

**10. pielikums**    **Izmaiņas uzkrājumos kredītu vērtības samazinājumam** (turpinājums)

Nākamā tabula atspoguļo Bankas kopējo izdevumu uzkrājumiem aktīvu vērtības samazinājumam sadalījumu starp kredītiem un pārējiem aktīviem pārskata perioda beigās (sadalījumā pa kredītu veidiem):

	Kredīti	Izmantotās kredītlīnijas	Finanšu līzings	Kredītkartes	Ārpus- bilances saistības	Kopā
	Ls '000	Ls '000	Ls '000	Ls '000	Ls '000	Ls '000
<b>2011. gada 31. decembrī</b>	<b>157,199</b>	<b>20,070</b>	<b>8,566</b>	<b>7,350</b>	<b>295</b>	<b>193,480</b>
Uzkrājumu pieaugums/ (samazinājums)	24,688	(1,870)	1,627	(72)	(295)	<b>24,078</b>
<i>Norakstīto aktīvu atgūšana</i>	(203)	-	(1)	(4)	-	<b>(208)</b>
<b>Iekļauti peļņas vai zaudējumu aprēķinā</b>	<b>24,485</b>	<b>(1,870)</b>	<b>1,626</b>	<b>(76)</b>	<b>(295)</b>	<b>23,870</b>
Kredītu norakstīšanas rezultātā samazinātie uzkrājumi	(40,335)	(2,880)	(3,171)	-	-	<b>(46,386)</b>
Starpība no valūtas konvertācijas	(111)	-	-	-	-	<b>(111)</b>
<b>2012. gada 31. decembrī</b>	<b>141,441</b>	<b>15,320</b>	<b>7,022</b>	<b>7,278</b>	<b>-</b>	<b>171,061</b>
Uzkrājumu pieaugums/ (samazinājums)	17,347	8,956	4,012	(5,013)	-	<b>25,302</b>
<i>Norakstīto aktīvu atgūšana</i>	(1,496)	-	(12)	(149)	-	<b>(1,657)</b>
<b>Iekļauti peļņas vai zaudējumu aprēķinā</b>	<b>15,851</b>	<b>8,956</b>	<b>4,000</b>	<b>(5,162)</b>	<b>-</b>	<b>23,645</b>
Kredītu norakstīšanas rezultātā samazinātie uzkrājumi	(94,908)	(10,742)	(6,983)	(2)	-	<b>(112,635)</b>
Starpība no valūtas konvertācijas	115	-	-	-	-	<b>115</b>
<b>2013. gada 31. decembrī</b>	<b>63,995</b>	<b>13,534</b>	<b>4,051</b>	<b>2,263</b>	<b>-</b>	<b>83,843</b>

**AS „SEB banka”  
2013. gada finanšu pārskats**

**Finanšu pārskatu pielikumi (turpinājums)**

**11. pielikums Saimnieciskās darbības izmaksas**

	2013		2012	
	Koncerns	Banka	Koncerns	Banka
	Ls '000	Ls '000	Ls '000	Ls '000
Atalgojums un ar to saistītie sociālie maksājumi (skat. 12. pielikumu)	17,179	16,396	17,919	17,126
Komunālie pakalpojumi, Ties un remonta izdevumi	7,325	7,275	6,388	6,335
Sakaru izdevumi	893	837	1,003	928
Biroja uzturēšanas izdevumi	2,509	2,451	2,351	2,300
Sponsorēšana un tirgzinības izdevumi	1,480	1,355	1,624	1,489
Transporta izdevumi	507	660	664	810
Apmācības un citi personāla izdevumi	731	695	801	776
Konsultācijas un profesionālie pakalpojumi	2,436	2,236	2,742	2,589
Apdrošināšana	1,252	753	1,012	757
Zemes un īpašuma nodoklis	4	4	-	-
Apsardzes izdevumi	474	474	526	526
Pārējās saimnieciskās darbības izmaksas	1,546	1,516	496	465
<b>Saimnieciskās darbības izmaksas kopā</b>	<b>36,336</b>	<b>34,652</b>	<b>35,526</b>	<b>34,101</b>

**12. pielikums Atalgojums un ar to saistītie sociālie maksājumi**

Atalgojums un ar to saistītie sociālie maksājumi ietver padomes un valdes locekļu, kā arī pārējo Koncerna un Bankas darbinieku atalgojumu, citus maksājumus un ar tiem saistītos sociālos maksājumus.

	2013		2012	
	Koncerns	Banka	Koncerns	Banka
	Ls '000	Ls '000	Ls '000	Ls '000
Valdes locekļu atalgojums	734	734	585	585
Pārējo darbinieku atalgojums	13,175	12,550	13,794	13,156
Sociālie maksājumi	3,141	2,990	3,432	3,282
Iemaksas fiksēto iemaksu pensiju plānā	125	119	104	99
Uzņēmējdarbības riska valsts nodeva	4	3	4	4
<b>Atalgojums un ar to saistītie sociālie maksājumi kopā</b>	<b>17,179</b>	<b>16,396</b>	<b>17,919</b>	<b>17,126</b>

Koncerna un Bankas vidējais darbinieku skaits gada laikā bija šāds:

	2013		2012	
	Koncerns	Banka	Koncerns	Banka
Valdes locekļi	5	5	5	5
Pārējie vadošie darbinieki	107	102	107	102
Citi darbinieki	1,054	1,022	1,101	1,072
<b>Darbinieki kopā</b>	<b>1,166</b>	<b>1,129</b>	<b>1,213</b>	<b>1,179</b>

Koncerna un Bankas darbinieku skaits 2013. gada beigās bija attiecīgi 1,177 (1,179) un 1,135 (1,139).



**AS „SEB banka”  
2013. gada finanšu pārskats**

**Finanšu pārskatu pielikumi (turpinājums)**

**13. pielikums Uzņēmumu ienākuma nodoklis**

Uzņēmumu ienākuma nodokļa izdevumi bija šādi:

	2013		2012	
	Koncerns Ls '000	Banka Ls '000	Koncerns Ls '000	Banka Ls '000
Pārskata gada izdevumi	517	-	634	1
UIN korekcijas attiecībā uz iepriekšējo gadu	107	1	27	-
Izmaiņas atliktajā ienākuma nodoklī (skat. 28. pielikumu)	3,403	3,521	1,414	1,480
<b>Uzņēmumu ienākuma nodoklis kopā</b>	<b>4,027</b>	<b>3,522</b>	<b>2,075</b>	<b>1,481</b>

Uzņēmumu ienākuma nodoklis par pārskata gadu atšķiras no teorētiski aprēķinātās nodokļu summas, izmantojot noteiktās nodokļu likmes, šādi:

	2013		2012	
	Koncerns Ls '000	Banka Ls '000	Koncerns Ls '000	Banka Ls '000
<b>Peļņa pirms nodokļiem</b>	<b>22,082</b>	<b>20,212</b>	<b>16,135</b>	<b>24,175</b>
Nodoklis - 15%	3,312	3,032	2,420	3,626
<i>Nodokļa korekcija:</i>				
UIN korekcijas attiecībā uz iepriekšējo gadu	568	450	(27)	-
Pastāvīgās atšķirības	147	40	(318)	(2,145)
<b>Ienākumu nodoklis</b>	<b>4,027</b>	<b>3,522</b>	<b>2,075</b>	<b>1,481</b>

Bankai ir jāmaksā 15% uzņēmumu ienākuma nodoklis no pārskata gadā ar nodokli apliekamā ienākuma, kas aprēķināts saskaņā ar Latvijas nodokļu likumdošanas prasībām. Atliktais nodoklis ir aprēķināts, ņemot vērā 15% nodokļu likmi.

**14. pielikums Kase un prasības pret Latvijas Banku**

	31/12/13		31/12/12	
	Koncerns Ls '000	Banka Ls '000	Koncerns Ls '000	Banka Ls '000
Kase	70,684	70,684	34,560	34,560
Prasības pret Latvijas Banku	408,094	408,094	236,759	236,759
<b>Kase un prasības pret Latvijas Banku kopā</b>	<b>478,778</b>	<b>478,778</b>	<b>271,319</b>	<b>271,319</b>

Prasības pret Latvijas Banku atspoguļo Bankas korespondentkonta atlikumu, par kuru procenti tiek maksāti obligāto rezervju prasību apjomā.

Saskaņā ar Latvijas Bankas padomes lēmumu Bankai jānodrošina minimālo rezervju prasību izpilde. Bankas mēneša vidējam korespondentkonta atlikumam Latvijas Bankā prasību izpildes periodā ir jāpārsniedz rezervju prasības noteiktais minimālais apjoms.

Pārskata gada laikā Banka bija izpildījusi Latvijas Bankas noteikto rezervju prasību.

**AS „SEB banka”**  
**2013. gada finanšu pārskats**

**Finanšu pārskatu pielikumi (turpinājums)**

**15. pielikums Prasības pret kredītiestādēm**

	31/12/13		31/12/12	
	Koncerns Ls '000	Banka Ls '000	Koncerns Ls '000	Banka Ls '000
Prasības pret OECD reģiona valstīs reģistrētām kredītiestādēm	427,741	427,741	473,449	473,189
Prasības pret Latvijā reģistrētām kredītiestādēm	350	350	-	-
Prasības pret citās ne-OECD reģiona valstīs reģistrētām kredītiestādēm	1,361	1,361	1,144	1,144
<b>Prasības pret kredītiestādēm kopā</b>	<b>429,452</b>	<b>429,452</b>	<b>474,593</b>	<b>474,333</b>

Nākamā tabula atspoguļo prasības pret kredītiestādēm pēc prasību veida:

	31/12/13		31/12/12	
	Koncerns Ls '000	Banka Ls '000	Koncerns Ls '000	Banka Ls '000
Prasības uz pieprasījumu	410,513	410,513	231,317	231,057
Pārējās prasības	18,939	18,939	243,276	243,276
<b>Prasības pret kredītiestādēm kopā</b>	<b>429,452</b>	<b>429,452</b>	<b>474,593</b>	<b>474,333</b>

Uz 2013. gada 31. decembri Prasības pret kredītiestādēm nav bijušas kavētas un to vērtība nav samazinājusies. Koncernam un Bankai nebija būtisku prasību pret bankām, kuru iekšējā riska klase ir zemāka par 4 (investīciju kategorija).

Maksimālā pakļautība kredītriskam ir vienāda ar šo aktīvu bilances vērtību. 85% (93%) no prasībām pret kredītiestādēm ir prasības pret SEB AB (skat. arī 38. pielikumu).

**16. pielikums Izsniegtie kredīti**

Nākamajā tabulā ir atspoguļoti kredīti:

	31/12/13		31/12/12	
	Koncerns Ls '000	Banka Ls '000	Koncerns Ls '000	Banka Ls '000
Kredīti	1,706,327	1,710,874	1,702,483	1,709,786
Reverse repo līgumu ietvaros piešķirtie kredīti	95	95	88	88
Izmantoto kredītlīniju atlikumi	131,204	165,229	160,502	196,261
<b>Bruto kredīti</b>	<b>1,837,626</b>	<b>1,876,198</b>	<b>1,863,073</b>	<b>1,906,135</b>
Noma ar izpirkuma tiesībām	124,889	1,114	129,294	7,035
Faktoringa	8,457	191	7,742	56
Klientu norēķinu kontu debeta atlikumi	60,018	60,018	26,274	26,274
Maksājumu karšu kredīti	20,707	20,707	33,723	33,723
<b>Bruto kredīti kopā</b>	<b>2,051,697</b>	<b>1,958,228</b>	<b>2,060,106</b>	<b>1,973,223</b>
Atskaitot uzkrājumus kredītu vērtības samazinājumam (skat. 10. pielikumu)	(83,958)	(83,843)	(171,234)	(171,061)
<b>Neto kredīti</b>	<b>1,967,739</b>	<b>1,874,385</b>	<b>1,888,872</b>	<b>1,802,162</b>

Maksimālā pakļautība kredītriskam ir vienāda ar šo aktīvu bilances vērtību.

Nākamā tabula atspoguļo vienam klientam izsniegto kredītu apjomu, kas vienāds ar vai pārsniedz 1,000 tūkst. latu, analīzi:

	31/12/13		31/12/12	
	Koncerns	Banka	Koncerns	Banka
Klientu skaits	260	239	268	252
Kopā izsniegtie kredīti (Ls '000)	1,018,719	1,006,228	1,110,603	1,101,909
Procentos no visiem bruto kredītiem kopā	49.7%	51.4%	53.9%	55.8%

**AS „SEB banka”**  
**2013. gada finanšu pārskats**

**Finanšu pārskatu pielikumi (turpinājums)**

**16. pielikums Izsniegtie kredīti (turpinājums)**

Uz 2013. gada 31. decembri astoņi lielākie kredītņēmēji veidoja 16.3% (15.07%) no kopējā Bankas kredītportfeļa. Atbilstoši Latvijas kredītiestāžu likumdošanai kopējais izsniegto kredītu apjoms vienai personai vai savstarpēji saistītu personu grupai, kas nav saistīti ar kredītiestādi, nedrīkst pārsniegt 25% no kredītiestādes pašu kapitāla. Savukārt visām ar kredītiestādi saistītām personām izsniegto kredītu kopējā summa nedrīkst pārsniegt 15% no kredītiestādes pašu kapitāla. Finanšu un kapitāla tirgus komisija ir piekritusi, ka šie limiti neattiecas uz darījumiem ar Bankai pilnībā piederošo meitasuzņēmumu SIA „SEB līzings”. Uz 2013. gada 31. decembri Banka bija izpildījusi iepriekš minētās prasības.

No nomas ar izpirkuma tiesībām izrietošo prasību sadalījums pēc iznomāto aktīvu veida:

	31/12/13		31/12/12	
	Koncerns Ls '000	Banka Ls '000	Koncerns Ls '000	Banka Ls '000
Ražošanas un lauksaimniecības iekārtas	29,741	-	25,969	-
Transporta līdzekļi	89,672	1,114	97,415	7,035
Medicīnas iekārtas	1,290	-	1,636	-
Citi aktīvi	4,186	-	4,274	-
<b>No nomas ar izpirkuma tiesībām izrietošo prasību summa</b>	<b>124,889</b>	<b>1,114</b>	<b>129,294</b>	<b>7,035</b>

No nomas ar izpirkuma tiesībām izrietošās prasības pēc to atlikušā atmaksas termiņa:

	31/12/13		31/12/12	
	Koncerns Ls '000	Banka Ls '000	Koncerns Ls '000	Banka Ls '000
Nokavēts termiņš	8,962	1,114	25,649	7,035
Līdz 1 gadam	43,611	-	45,404	-
1 – 5 gadi	71,176	-	57,373	-
Vairāk nekā 5 gadi	1,140	-	868	-
<b>No nomas ar izpirkuma tiesībām izrietošo prasību summa, neto</b>	<b>124,889</b>	<b>1,114</b>	<b>129,294</b>	<b>7,035</b>
Nākotnē saņemamie procentu ieņēmumi (skat. 19. pielikumu)	7,696	-	6,875	-
<b>No nomas ar izpirkuma tiesībām izrietošo prasību summa, bruto</b>	<b>132,585</b>	<b>1,114</b>	<b>136,169</b>	<b>7,035</b>

**17. pielikums Izsniegto kredītu sadalījums pēc to kvalitatīvā novērtējuma**

Nākamā tabula atspoguļo izsniegto kredītu sadalījumu pēc to kvalitatīvā novērtējuma:

	31/12/13		31/12/12	
	Koncerns Ls '000	Banka Ls '000	Koncerns Ls '000	Banka Ls '000
Kredīti, kas nav kavēti un kuriem nav vērtības samazināšanās pazīmes	1,831,461	1,746,201	1,696,037	1,628,315
Kavētie kredīti, kuriem nav vērtības samazināšanās pazīmes	184,589	178,481	237,984	222,343
Kredīti, kuriem ir izveidoti uzkrājumi vērtības samazināšanai	35,647	33,546	126,085	122,565
<b>Bruto kredīti</b>	<b>2,051,697</b>	<b>1,958,228</b>	<b>2,060,106</b>	<b>1,973,223</b>
Atskaitot uzkrājumus kredītu vērtības samazinājumam (skat. 10. pielikumu)	(83,958)	(83,843)	(171,234)	(171,061)
<b>Neto kredīti</b>	<b>1,967,739</b>	<b>1,874,385</b>	<b>1,888,872</b>	<b>1,802,162</b>

**AS „SEB banka”**  
**2013. gada finanšu pārskats**

**Finanšu pārskatu pielikumi (turpinājums)**

**17. pielikums Izsniegto kredītu sadalījums pēc to kvalitatīvā novērtējuma (turpinājums)**

Nākamā tabula atspoguļo Koncerna izsniegto kredītu kvalitatīvo novērtējumu sadalījumā pa kredītu veidiem 2013. gada 31. decembrī:

		Kredīti	Izmantotās kredītlinijas	Finanšu līzings	Kredīt-kartes	Kopā
		Ls '000	Ls '000	Ls '000	Ls '000	Ls '000
<i>Kredīti, kuru atmaksa nav kavēta un kuru vērtība nav samazinājusies</i>						
<b>Kategorijas</b>	<b>Riska klases</b>					
Investīciju kategorija	1-4	-	185	205	2	<b>392</b>
	5-7	124,066	4,154	3,922	50,278	<b>182,420</b>
Standarta bizness	8-10	496,476	68,901	55,429	5,290	<b>626,096</b>
	11-12	223,692	29,288	25,537	316	<b>278,833</b>
Uzraugāmie	13-16	86,801	3,290	2,343	202	<b>92,636</b>
Mazie uzņēmumi		5,616	64,380	20,369	812	<b>91,177</b>
Mājsaimniecības		532,931	401	8,188	18,387	<b>559,907</b>
<b>Kredīti kopā, kuru atmaksa nav kavēta un kuru vērtība nav samazinājusies</b>		<b>1,469,582</b>	<b>170,599</b>	<b>115,993</b>	<b>75,287</b>	<b>1,831,461</b>
<i>Kredīti, kuru atmaksa ir kavēta, bet kuriem nav vērtības samazināšanās pazīmes</i>						
Kavējums līdz 30 dienām		43,735	343	3,908	2,543	50,529
Kavējums no 30-60 dienām		6,742	-	470	104	7,316
Kavējums no 60-90 dienām		5,287	-	183	60	5,530
Kavējums virs 90 dienām		115,198	1,915	1,456	2,645	121,214
<b>Kredīti kopā, kuru atmaksa ir kavēta</b>		<b>170,962</b>	<b>2,258</b>	<b>6,017</b>	<b>5,352</b>	<b>184,589</b>
<i>Kredīti, kuru vērtība ir samazinājusies</i>						
<b>Kredīti kopā, kuru vērtība ir samazinājusies</b>		<b>19,272</b>	<b>13,410</b>	<b>2,879</b>	<b>86</b>	<b>35,647</b>

Balstoties uz Bankas iekšējo modeli tiek novērtēts uzkrājumu līmenis iespējamajiem zaudējumiem.

**AS „SEB banka”**  
**2013. gada finanšu pārskats**

**Finanšu pārskatu pielikumi (turpinājums)**

**17. pielikums Izsniegto kredītu sadalījums pēc to kvalitatīvā novērtējuma (turpinājums)**

Nākamā tabula atspoguļo Bankas izsniegto kredītu kvalitatīvo novērtējumu sadalījumā pa kredītu veidiem 2013. gada 31. decembrī:

		Kredīti	Izmantotās kredītlinijas	Finanšu līzings	Kredīt- kartes	Kopā
		Ls '000	Ls '000	Ls '000	Ls '000	Ls '000
<i>Kredīti, kuru atmaksa nav kavēta un kuru vērtība nav samazinājusies</i>						
<b>Kategorijas</b>	<b>Riska klases</b>					
Investīciju kategorija	1-4	-	185	-	2	187
	5-7	128,614	38,179	-	50,278	217,071
Standarta bizness	8-10	494,547	68,901	-	5,290	568,738
	11-12	219,050	29,288	-	316	248,654
Uzraugāmie	13-16	86,666	3,290	-	202	90,158
Mazie uzņēmumi		59,545	9,317	-	812	69,674
Mājsaimniecības		532,931	401	-	18,387	551,719
<b>Kredīti kopā, kuru atmaksa nav kavēta un kuru vērtība nav samazinājusies</b>		<b>1,521,353</b>	<b>149,561</b>	<b>-</b>	<b>75,287</b>	<b>1,746,201</b>
<i>Kredīti, kuru atmaksa ir kavēta, bet kuriem nav vērtības samazināšanās pazīmes</i>						
Kavējums līdz 30 dienām		43,734	343	-	2,543	46,620
Kavējums no 30-60 dienām		6,742	-	-	104	6,846
Kavējums no 60-90 dienām		5,288	-	-	60	5,348
Kavējums virs 90 dienām		115,064	1,915	43	2,645	119,667
<b>Kredīti kopā, kuru atmaksa ir kavēta</b>		<b>170,828</b>	<b>2,258</b>	<b>43</b>	<b>5,352</b>	<b>178,481</b>
<i>Kredīti, kuru vērtība ir samazinājusies</i>						
<b>Kredīti kopā, kuru vērtība ir samazinājusies</b>		<b>18,979</b>	<b>13,410</b>	<b>1,071</b>	<b>86</b>	<b>33,546</b>

**AS „SEB banka”**  
**2013. gada finanšu pārskats**

**Finanšu pārskatu pielikumi (turpinājums)**

**17. pielikums Izsniegto kredītu sadalījums pēc to kvalitatīvā novērtējuma (turpinājums)**

Nākamā tabula atspoguļo Koncerna izsniegto kredītu kvalitatīvo novērtējumu sadalījumā pa kredītu veidiem 2012. gada 31. decembrī:

		Kredīti	Izmantotās kredītlīnijas	Finanšu līzings	Kredītkartes	Kopā
		Ls '000	Ls '000	Ls '000	Ls '000	Ls '000
<i>Kredīti, kuru atmaksa nav kavēta un kuru vērtība nav samazinājusies</i>						
<b>Kategorijas</b>	<b>Riska klases</b>					
Investīciju kategorija	1-4	3	15,638	102	325	16,068
	5-7	8,223	-	6	-	8,229
Standarta business	8-10	379,387	62,859	40,260	25,890	508,396
	11-12	288,892	40,863	34,175	306	364,236
Uzraugāmie	13-16	140,298	15,990	7,786	74	164,148
Mazie uzņēmumi		55,207	8,729	13,216	803	77,955
Mājsaimniecības		527,706	430	8,158	20,711	557,005
<b>Kredīti kopā, kuru atmaksa nav kavēta un kuru vērtība nav samazinājusies</b>		<b>1,399,716</b>	<b>144,509</b>	<b>103,703</b>	<b>48,109</b>	<b>1,696,037</b>
<i>Kredīti, kuru atmaksa ir kavēta, bet kuriem nav vērtības samazināšanās pazīmes</i>						
Kavējums līdz 30 dienām		58,431	542	11,584	2,612	73,169
Kavējums no 30-60 dienām		16,905	8	1,745	137	18,795
Kavējums no 60-90 dienām		5,519	103	641	85	6,348
Kavējums virs 90 dienām		120,031	3,737	6,850	9,054	139,672
<b>Kredīti kopā, kuru atmaksa ir kavēta</b>		<b>200,886</b>	<b>4,390</b>	<b>20,820</b>	<b>11,888</b>	<b>237,984</b>
<i>Kredīti, kuru vērtība ir samazinājusies</i>						
<b>Kredīti kopā, kuru vērtība ir samazinājusies</b>		<b>108,789</b>	<b>11,983</b>	<b>5,104</b>	<b>209</b>	<b>126,085</b>

**AS „SEB banka”  
2013. gada finanšu pārskats**

**Finanšu pārskatu pielikumi (turpinājums)**

**17. pielikums Izsniegto kredītu sadalījums pēc to kvalitatīvā novērtējuma (turpinājums)**

Nākamā tabula atspoguļo Bankas izsniegto kredītu kvalitatīvo novērtējumu sadalījumā pa kredītu veidiem 2012. gada 31. decembrī:

	Kredīti	Izmantotās kredītlīnijas	Finanšu līzings	Kredītkartes	Kopā
	Ls '000	Ls '000	Ls '000	Ls '000	Ls '000

*Kredīti, kuru atmaksa nav kavēta un kuru vērtība nav samazinājusies*

Kategorijas	Riska klases					
Investīciju kategorija	1-4	3	15,638	-	325	15,966
	5-7	8,222	-	-	-	8,222
Standarta bizness	8-10	419,920	62,859	-	25,890	508,669
	11-12	250,478	76,622	-	306	327,406
Uzraugāmie	13-16	139,163	15,990	-	74	155,227
Mazie uzņēmumi		54,446	8,729	-	803	63,978
Mājsaimniecības		527,706	430	-	20,711	548,847
<b>Kredīti kopā, kuru atmaksa nav kavēta un kuru vērtība nav samazinājusies</b>		<b>1,399,938</b>	<b>180,268</b>	<b>-</b>	<b>48,109</b>	<b>1,628,315</b>

*Kredīti, kuru atmaksa ir kavēta, bet kuriem nav vērtības samazināšanās pazīmes*

Kavējums līdz 30 dienām	58,431	542	-	2,612	61,585
Kavējums no 30-60 dienām	16,906	8	103	137	17,154
Kavējums no 60-90 dienām	5,519	103	-	85	5,707
Kavējums virs 90 dienām	120,122	3,737	4,984	9,054	137,897
<b>Kredīti kopā, kuru atmaksa ir kavēta</b>	<b>200,978</b>	<b>4,390</b>	<b>5,087</b>	<b>11,888</b>	<b>222,343</b>

*Kredīti, kuru vērtība ir samazinājusies*

<b>Kredīti kopā, kuru vērtība ir samazinājusies</b>	<b>108,426</b>	<b>11,983</b>	<b>1,947</b>	<b>209</b>	<b>122,565</b>
---	----------------	---------------	--------------	------------	----------------

Nākamā tabula atspoguļo Koncerna izsniegto kopējo kredītu nodrošinājuma daļu prasību segšanai un potenciālos zaudējumu sadalījumā pa kredītu veidiem :

	31/12/13				31/12/12			
	Aktīvi ar nodrošinājumu, kura vērtība pārsniedz kredīta atlikumu Ls '000	Izsniegtie kredīti Ls '000	Aktīvi ar nepietiekamu nodrošinājumu Nodrošinājuma daļa prasību segšanai Ls '000	Potenciālie zaudējumi Ls '000	Aktīvi ar nodrošinājumu, kura vērtība pārsniedz kredīta atlikumu Ls '000	Aktīvi ar nepietiekamu nodrošinājumu Izsniegtie kredīti Ls '000	Nodrošinājuma daļa prasību segšanai Ls '000	Potenciālie zaudējumi Ls '000
Kredīti	992,057	667,759	628,622	39,137	782,788	926,603	776,201	150,402
Izmantotās kredītlīnijas	169,151	17,116	7,209	9,907	126,348	34,534	17,846	16,689
Finanšu līzings	102,920	21,969	18,738	3,231	107,176	22,451	11,335	11,116
Kredītkartes	80,362	363	363	-	26,707	33,499	26,282	7,217
<b>Kopā</b>	<b>1,344,490</b>	<b>707,207</b>	<b>654,932</b>	<b>52,275</b>	<b>1,043,019</b>	<b>1,017,087</b>	<b>831,664</b>	<b>185,424</b>

**AS „SEB banka”  
2013. gada finanšu pārskats**

**Finanšu pārskatu pielikumi (turpinājums)**

**17. pielikums Izsniegto kredītu sadalījums pēc to kvalitatīvā novērtējuma (turpinājums)**

Nākamā tabula atspoguļo Bankas izsniegto kopējo kredītu nodrošinājuma daļu prasību segšanai un potenciālos zaudējumu sadalījumā pa kredītu veidiem :

	31/12/13				31/12/12			
	Aktīvi ar nodrošinājumu, kura vērtība pārsniedz kredīta atlikumu Ls '000	Izsniegtie kredīti Ls '000	Aktīvi ar nepietiekamu nodrošinājumu Nodrošinājuma daļa prasību segšanai Ls '000	Potenciālie zaudējumi Ls '000	Aktīvi ar nodrošinājumu, kura vērtība pārsniedz kredīta atlikumu Ls '000	Aktīvi ar nepietiekamu nodrošinājumu Izsniegtie kredīti Ls '000	Nodrošinājuma daļa prasību segšanai Ls '000	Potenciālie zaudējumi Ls '000
Kredīti	1,043,401	667,759	628,622	39,137	782,739	926,603	776,201	150,402
Izmantotās kredītlīnijas	148,113	17,116	7,209	9,907	162,107	34,534	17,846	16,689
Finanšu līzings	1,114	-	-	-	7,034	-	-	-
Kredīt kartes	80,362	363	363	-	26,707	33,499	26,282	7,217
<b>Kopā</b>	<b>1,272,990</b>	<b>685,238</b>	<b>636,194</b>	<b>49,044</b>	<b>978,587</b>	<b>994,636</b>	<b>820,329</b>	<b>174,308</b>

Kredītu nodrošinājuma vērtība balstās uz aplēsto aktīvu atgūstamo vērtību. Nodrošinājuma vērtēšanu veic vai nu neatkarīgs sertificēts vērtētājs, kuru akceptējuši Koncerns un Banka, vai arī Koncerns un Banka pašu spēkiem. Koncerns var koriģēt (samazināt) vērtību, kuru noteicis neatkarīgs sertificēts vērtētājs, gadījumā, ja Koncerns uzskata, ka vērtētājs nav ņēmis vērā noteiktus Koncernam zināmos riska faktorus. Attiecīgi izvērtējot nodrošinājuma pietiekamību, tiek ņemta vērā samazinātā vērtība. Par nodrošinājumu Koncernam var kalpot nekustamais īpašums, jauni un lietoti transporta līdzekļi, komerciālie transporta līdzekļi, preces klientu noliktavās, vērtspapīri, tehnoloģiskās iekārtas un aprīkojums, ķīlas uz mantu kā lietu kopumu, u.c.

Nākamā tabula atspoguļo Koncerna izsniegto kredītu sadalījumu, kuru riska vērtējums ir no 13. līdz 16. riska klasei:

Riska klase	31/12/13			31/12/12		
	Izsniegtie kredīti Ls '000	Nodrošinājuma daļa prasību segšanai Ls '000	Potenciālie zaudējumi Ls '000	Izsniegtie kredīti Ls '000	Nodrošinājuma daļa prasību segšanai Ls '000	Potenciālie zaudējumi Ls '000
13	51,001	41,750	9,251	90,421	75,438	14,983
14	33,155	25,623	7,532	45,881	34,737	11,144
15	17,114	14,193	2,921	47,818	41,742	6,076
16	74,503	49,946	24,557	135,702	66,055	69,647
<b>Kopā</b>	<b>175,773</b>	<b>131,512</b>	<b>44,261</b>	<b>319,822</b>	<b>217,972</b>	<b>101,850</b>

Nākamā tabula atspoguļo Bankas izsniegto kredītu sadalījumu, kuru riska vērtējums ir no 13. līdz 16. riska klasei:

Riska klase	31/12/13			31/12/12		
	Izsniegtie kredīti Ls '000	Nodrošinājuma daļa prasību segšanai Ls '000	Potenciālie zaudējumi Ls '000	Izsniegtie kredīti Ls '000	Nodrošinājuma daļa prasību segšanai Ls '000	Potenciālie zaudējumi Ls '000
13	50,193	40,949	9,244	81,167	67,459	13,708
14	31,680	24,816	6,864	43,374	33,217	10,157
15	17,034	14,126	2,908	46,019	40,175	5,844
16	70,901	48,744	22,157	130,372	60,858	69,514
<b>Kopā</b>	<b>169,808</b>	<b>128,635</b>	<b>41,173</b>	<b>300,932</b>	<b>201,709</b>	<b>99,223</b>



**AS „SEB banka”**  
**2013. gada finanšu pārskats**

**18. pielikums    Izsniegto kredītu sadalījums pēc aizņēmēja rezidences vietas un tautsaimniecības nozarēm**

Nākamā tabula atspoguļo kredītu sadalījumu pēc aizņēmēja rezidences vietas:

	31/12/13		31/12/12	
	Koncerns Ls '000	Banka Ls '000	Koncerns Ls '000	Banka Ls '000
<i>Aizņēmēja rezidences vieta:</i>				
Latvijas rezidenti	2,000,283	1,907,112	2,029,080	1,942,324
Citu ne-OECD reģiona valstu rezidenti	22,637	22,502	19,745	19,651
OECD reģiona valstu rezidenti	28,777	28,614	11,281	11,248
<b>Bruto kredīti</b>	<b>2,051,697</b>	<b>1,958,228</b>	<b>2,060,106</b>	<b>1,973,223</b>
Atskaitot uzkrājumus kredītu vērtības samazinājumam (skat. 10. pielikumu)	(83,958)	(83,843)	(171,234)	(171,061)
<b>Neto kredīti</b>	<b>1,967,739</b>	<b>1,874,385</b>	<b>1,888,872</b>	<b>1,802,162</b>

Nākamā tabula atspoguļo izsniegto kredītu sadalījumu pēc tautsaimniecības nozarēm:

	31/12/13		31/12/12	
	Koncerns Ls '000	Banka Ls '000	Koncerns Ls '000	Banka Ls '000
Apstrādājošā rūpniecība	135,897	123,108	134,083	121,562
Tirdzniecība	172,516	152,229	148,899	129,711
Transports, noliktavu saimniecība un sakari	190,957	148,476	150,291	107,997
Finanšu starpniecība	462	38,781	14,790	57,607
Elektroenerģētika, gāzes un ūdens apgāde	102,749	102,344	112,085	111,720
Lauksaimniecība un mežsaimniecība	148,011	127,260	144,350	126,212
Būvniecība	50,879	39,353	83,907	72,678
Viesnīcas un restorāni	18,399	17,933	15,420	15,079
Darbības ar nekustamo īpašumu	358,655	357,979	302,495	298,341
Pārējās nozares	142,179	129,320	151,546	144,859
Pašvaldības	2,272	1,898	11,133	7,699
Sabiedriskās un reliģiskās organizācijas	17,322	17,270	18,531	18,475
Koncerna un Bankas darbinieki	22,674	22,021	23,953	23,095
Citas privātās personas	688,725	680,256	748,623	738,188
<b>Bruto kredīti</b>	<b>2,051,697</b>	<b>1,958,228</b>	<b>2,060,106</b>	<b>1,973,223</b>

2013. gada 31. decembrī Banka bija noslēgusi *reverse repo* līgumus par obligāciju un akciju iegādi, apņēmoties šos vērtspapīrus pārdot atpakaļ 3 mēnešu laikā. Banka ir iegādājusies šos vērtspapīrus iegādes vērtībā 95 tūkst. latu (88 tūkst. latu) apmērā, no kuriem gan 2013. gadā, gan 2012. gadā visus kā kredītus privātām personām.

**AS „SEB banka”**  
**2013. gada finanšu pārskats**

**Finanšu pārskatu pielikumi (turpinājums)**

**19. pielikums Nākotnē saņemamie procentu ieņēmumi no nomas ar izpirkuma tiesībām izrietošajām prasībām**

Nomai ar izpirkuma tiesībām Koncerns izmanto salikto procentu likmi, kurā ietilpst gan fiksētā, gan mainīgā procentu likme. Līdz ar to, nākotnē nosakot saņemamo procentu ieņēmumus no nomas ar izpirkuma tiesībām izrietošajām prasībām, tika ņemta vērā gada beigās spēkā esošā mainīgā procentu likme.

	31/12/13		31/12/12	
	Koncerns Ls '000	Banka Ls '000	Koncerns Ls '000	Banka Ls '000
Līdz 1 gadam	3,340	-	2,992	-
1 – 5 gadi	4,578	-	3,866	-
Vairāk nekā 5 gadi	51	-	17	-
<b>Kopā saņemamie procenti no nomas ar izpirkuma tiesībām</b>	<b>7,969</b>	<b>-</b>	<b>6,875</b>	<b>-</b>

**20. pielikums Vērtspapīri**

	31/12/13		31/12/12	
	Koncerns Ls '000	Banka Ls '000	Koncerns Ls '000	Banka Ls '000
<b>Tirgojamie vērtspapīri</b>				
Valdības obligācijas	11,525	11,525	24,853	24,853
Uzņēmumu obligācijas	-	-	719	719
Tirgojamie vērtspapīri kopā	<b>11,525</b>	<b>11,525</b>	<b>25,572</b>	<b>25,572</b>
<b>Vērtspapīri pēc patiesās vērtības ar pārvērtēšanu peļņā vai zaudējumos</b>				
Valdības obligācijas	39,120	39,120	-	-
Vērtspapīri pēc patiesās vērtības ar pārvērtēšanu peļņā vai zaudējumos kopā	<b>39,120</b>	<b>39,120</b>	<b>-</b>	<b>-</b>
<b>Pārdošanai pieejamie vērtspapīri</b>				
Valdības obligācijas	19,140	18,971	21,126	21,069
Akcijas	2,677	2,677	1,649	1,649
Pārdošanai pieejamie vērtspapīri kopā	<b>21,817</b>	<b>21,648</b>	<b>22,775</b>	<b>22,718</b>
<b>Vērtspapīri kopā</b>	<b>72,462</b>	<b>72,293</b>	<b>48,347</b>	<b>48,290</b>

Uz 2013. gada 31. decembri vērtspapīru portfeļa atmaksa nav bijusi kavēta un tā vērtība nav samazinājusies.

Maksimālā pakļautība kredīriskam ir vienāda ar šo aktīvu bilances vērtību.

**AS „SEB banka”**  
**2013. gada finanšu pārskats**

**Finanšu pārskatu pielikumi (turpinājums)**

**20. pielikums Vērtspapīri (turpinājums)**

Nākamā tabula atspoguļo Koncerna vērtspapīru sadalījumu starp biržā kotētiem un biržā nekotētiem vērtspapīriem:

	31/12/13			31/12/12		
	Biržās kotētie Ls '000	Biržās nekotētie Ls '000	Kopā Ls '000	Biržās kotētie Ls '000	Biržās nekotētie Ls '000	Kopā Ls '000
<b>Tirgojamie vērtspapīri</b>						
Valdības obligācijas						
Latvijas valdības obligācijas	11,525	-	11,525	24,853	-	24,853
	11,525	-	11,525	24,853	-	24,853
Uzņēmumu obligācijas						
Latvijas uzņēmumu obligācijas	-	-	-	719	-	719
	-	-	-	719	-	719
<b>Tirgojamie vērtspapīri kopā</b>	<b>11,525</b>	<b>-</b>	<b>11,525</b>	<b>25,572</b>	<b>-</b>	<b>25,572</b>
<b>Vērtspapīri pēc patiesās vērtības ar pārvērtēšanu peļņā vai zaudējumos</b>						
Valdības obligācijas						
Latvijas valdības obligācijas	39,120	-	39,120	-	-	-
	39,120	-	39,120	-	-	-
<b>Vērtspapīri pēc patiesās vērtības ar pārvērtēšanu peļņā vai zaudējumos kopā</b>	<b>39,120</b>	<b>-</b>	<b>39,120</b>	<b>-</b>	<b>-</b>	<b>-</b>
<b>Pārdošanai pieejamie vērtspapīri</b>						
Valdības obligācijas						
Latvijas valdības obligācijas	19,140	-	19,140	21,126	-	21,126
	19,140	-	19,140	21,126	-	21,126
Akcijas						
OECD reģiona valstu uzņēmumu akcijas	-	2,677	2,677	-	1,649	1,649
	-	2,677	2,677	-	1,649	1,649
<b>Pārdošanai pieejamie vērtspapīri kopā</b>	<b>19,140</b>	<b>2,677</b>	<b>21,817</b>	<b>21,126</b>	<b>1,649</b>	<b>22,775</b>
<b>Vērtspapīri kopā</b>	<b>69,785</b>	<b>2,677</b>	<b>72,462</b>	<b>46,698</b>	<b>1,649</b>	<b>48,347</b>

Nākamā tabula atspoguļo Koncerna parāda vērtspapīru sadalījumu pēc tiem piešķirtajiem kredītreitingiem 2013. gada 31. decembrī:

SEB riska klases	Standard&Poor's reitingi	Vērtspapīri pēc patiesās vērtības ar pārvērtēšanu peļņā vai zaudējumos		Pārdošanai pieejamie vērtspapīri Ls '000	Kopā Ls '000
		Tirgojamie vērtspapīri Ls '000	Ls '000		
1-4	AAA līdz A-	-	-	-	-
5-7	BBB+ līdz BBB-	11,525	39,120	19,140	69,785
8-10	BB+ līdz BB-	-	-	-	-
11-12	B+ līdz B	-	-	-	-
13-16	B- līdz D	-	-	-	-
	<b>Kopā</b>	<b>11,525</b>	<b>39,120</b>	<b>19,140</b>	<b>69,785</b>

Nākamā tabula atspoguļo Koncerna parāda vērtspapīru sadalījumu pēc tiem piešķirtajiem kredītreitingiem 2012. gada 31. decembrī:

SEB riska klases	Standard&Poor's reitingi	Vērtspapīri pēc patiesās vērtības ar pārvērtēšanu peļņā vai zaudējumos		Pārdošanai pieejamie vērtspapīri Ls '000	Kopā Ls '000
		Tirgojamie vērtspapīri Ls '000	Ls '000		
1-4	AAA līdz A-	-	-	-	-
5-7	BBB+ līdz BBB-	25,572	-	21,126	46,698
8-10	BB+ līdz BB-	-	-	-	-
11-12	B+ līdz B	-	-	-	-
13-16	B- līdz D	-	-	-	-
	<b>Kopā</b>	<b>25,572</b>	<b>-</b>	<b>21,126</b>	<b>46,698</b>

**AS „SEB banka”**  
**2013. gada finanšu pārskats**

**Finanšu pārskatu pielikumi (turpinājums)**

**21. pielikums Atvasinātie finanšu instrumenti**

Koncerns un Banka izmanto sekojošus atvasinātos finanšu instrumentus: valūtas nākotnes līgumi (*currency forwards*) - līgumi par valūtas pirkšanu nākotnē, valūtas un procentu mijmaiņas līgumi (*currency and interest rate swaps*) - līgumi, kas paredz apmaiņu ar maksājumu plūsmām un akciju indeksu iespēju līgumi (*equity index options*). Mijmaiņas līgumu rezultātā notiek apmaiņa ar valūtām vai procentu likmēm (piemēram, fiksēta likme pret mainīgu likmi). Iespēju līgums līguma pārdevējam rada saistības un iespējas līguma pircējam dod tiesības (bet nerada saistības) nopirkt (*call option*) vai pārdot (*put option*) līgumā noteiktu bāzes aktīva daudzumu par noteiktu cenu.

Koncerna un Bankas kredītrisks ir potenciālie nākotnes un mijmaiņas līgumu aizvietošanas izdevumi, ja darījumi partneri nepildīs savas saistības. Lai kontrolētu kredītriska līmeni, Koncerns un Banka novērtē darījumu partneru risku pēc tās pašas metodes kā vērtējot kredīšanas darījumus.

Maksimālā pakļautība kredīriskam ir vienāda ar šo aktīvu bilances vērtību, kas tiek koriģēta par CVA (*credit value adjustment*) vērtību.

Uz 2013. gada 31. decembri atvasināto finanšu instrumentu atmaksa nav bijusi kavēta un to vērtība nav samazinājusies.

Atvasināto instrumentu aktīvu patiesā vērtība saskaņā ar iekšējām riska klasēm ir šāda:

Riska klase	31/12/13		31/12/12	
	Koncerns	Banka	Koncerns	Banka
	Ls '000	Ls '000	Koriģēts (43.pielik.) Ls '000	Koriģēts (43.pielik.) Ls '000
1 – 7	22,370	22,727	6,422	6,422
8 – 12	4,327	4,327	22,426	22,924
13 – 16	246	246	95	95
<b>Kopā</b>	<b>26,943</b>	<b>27,300</b>	<b>28,943</b>	<b>29,441</b>

Finanšu instrumentu līgumu nosacītā pamatvērtība nosaka salīdzināšanas bāzi ar instrumentiem, kas tiek atzīti bilancē, bet ne vienmēr norāda uz nākotnes naudas plūsmas apjomiem vai instrumenta patieso vērtību, tādēļ nevar tikt izmantota, lai noteiktu, kādā līmenī Koncerns un Banka ir pakļauti kredīriskam vai tirgus riskam. Atvasinātie finanšu instrumenti kļūst izdevīgi vai neizdevīgi atkarībā no tirgus procentu likmju vai valūtas kursu svārstībām.

Koncerna atvasināto finanšu instrumentu nosacītās līgumu pamatvērtības un patiesās vērtības ir atspoguļotas sekojošā tabulā.

	31/12/13			31/12/12		
	Nosacītā līguma pamat- vērtība Ls '000	Patiesā vērtība		Nosacītā līguma pamat- vērtība Ls '000	Patiesā vērtība	
		Aktīvi Ls '000	Pasīvi Ls '000		Koriģēts (43.pielik.) Aktīvi Ls '000	Pasīvi Ls '000
<b>Atvasinātie finanšu instrumenti</b>						
Valūtas nākotnes līgumi	6,192	35	(43)	31,287	96	(410)
Valūtas mijmaiņas līgumi	16,220	124	(62)	319,505	819	(2,438)
Procentu mijmaiņas līgumi	246,510	7,925	(8,781)	304,499	11,676	(13,811)
Starpvalūtu procentu mijmaiņas līgumi	543,717	18,625	(17,617)	552,149	15,941	(18,796)
Akciju indeksu iespēju līgumi	4,748	234	(134)	9,082	411	(171)
<b>Kopā</b>		<b>26,943</b>	<b>(26,637)</b>		<b>28,943</b>	<b>(35,626)</b>

**AS „SEB banka”  
2013. gada finanšu pārskats**

**Finanšu pārskatu pielikumi (turpinājums)**

**21. pielikums Atvasinātie finanšu instrumenti (turpinājums)**

Bankas atvasināto finanšu instrumentu nosacītās līgumu pamatvērtības un patiesās vērtības ir atspoguļotas sekojošā tabulā.

	31/12/13			31/12/12		
	Nosacītā līguma pamatvērtība Ls '000	Patiesā vērtība		Nosacītā līguma pamatvērtība Ls '000	Patiesā vērtība	
		Aktīvi Ls '000	Pasīvi Ls '000		Aktīvi Koriģēts (43.pielik.) Ls '000	Pasīvi Ls '000
<b>Atvasinātie finanšu instrumenti</b>						
Valūtas nākotnes līgumi	6,192	35	(43)	31,287	96	(410)
Valūtas mijmaiņas līgumi	16,220	124	(62)	319,505	819	(2,438)
Procentu mijmaiņas līgumi	249,089	8,282	(8,781)	307,357	12,173	(13,811)
Starpvalūtu procentu mijmaiņas līgumi	543,717	18,625	(17,617)	552,149	15,942	(18,796)
Akciju indeksu iespēju līgumi	4,748	234	(134)	9,082	411	(171)
<b>Kopā</b>		<b>27,300</b>	<b>(26,637)</b>		<b>29,441</b>	<b>(35,626)</b>

**22. pielikums Līdzdalība meitasuzņēmumu pamatkapitālā**

Nākamā tabulā atspoguļota Bankas līdzdalība meitasuzņēmumu pamatkapitālā:

Meitasuzņēmuma nosaukums	Uzņēmējdarbības veids	Pamat-Kapitāls Ls '000	Kopā kapitāls un rezerves Ls '000	Bankas daļa (%)	% no visām balsstiesībām (%)	Līdzdalība	Līdzdalība
						31/12/13 Ls '000	31/12/12 Ls '000
SIA „SEB līzings”	Nomas ar izpirkumu un faktoringa pakalpojumi	2,400	3 572	100	100	2,682	2,682
IP AS „SEB Wealth management”	Ieguldījumu fondu un pensiju līdzekļu pārvaldīšana	318	2 411	100	100	406	406
AS „SEB atklātais pensiju fonds”	Pensiju fonds	480	659	100	100	439	439
						<b>3,527</b>	<b>3,527</b>

**23. pielikums Nemateriālie aktīvi**

Nākamā tabula atspoguļo nemateriālos aktīvus:

	31/12/13		31/12/12	
	Koncerns Ls '000	Banka Ls '000	Koncerns Ls '000	Banka Ls '000
Datoru programnodrošinājums, atskaitot priekšapmaksas	812	761	2,150	2,078
Priekšapmaksas par programnodrošinājuma iegādi	33	33	57	57
<b>Nemateriālie aktīvi kopā</b>	<b>845</b>	<b>794</b>	<b>2,207</b>	<b>2,135</b>

**AS „SEB banka”**  
**2013. gada finanšu pārskats**

**Finanšu pārskatu pielikumi (turpinājums)**

**23. pielikums Nemateriālie aktīvi (turpinājums)**

Nākamā tabula atspoguļo notikušās izmaiņas Koncerna un Bankas programnodrošinājuma atlikušajā vērtībā:

	2013		2012	
	Koncerns Ls '000	Banka Ls '000	Koncerns Ls '000	Banka Ls '000
<b>Sākotnējā vērtība</b>				
1. janvārī	11,342	11,059	12,065	11,830
Gada laikā iegādāti	351	351	457	409
Gada laikā norakstīti	(1,719)	(1,663)	(1,180)	(1,180)
31. decembrī	9,974	9,747	11,342	11,059
<b>Uzkrātais nolietojums</b>				
1. janvārī	9,192	8,981	9,307	9,119
Gada laikā aprēķinātais nolietojums	732	712	826	802
Gada laikā norakstīti	(762)	(707)	(941)	(940)
31. decembrī	9,162	8,986	9,192	8,981
<b>Atlikusī vērtība</b>				
31. decembrī	<b>812</b>	<b>761</b>	<b>2,150</b>	<b>2,078</b>

2013. gada laikā norakstītie nemateriālie aktīvi attiecas uz datoru programnodrošinājumu, kas pēc uzņēmuma vadības ieskatiem neatbilda uzņēmumā piemērotajiem nemateriālo aktīvu atzīšanas principiem. Tādējādi datoru programnodrošinājuma atlikusī vērtība tika norakstīta pārskata gada izmaksās.

**24. pielikums Pamatlīdzekļi**

Nākamā tabula atspoguļo pamatlīdzekļus to atlikušajā vērtībā:

	31/12/13		31/12/12	
	Koncerns Ls '000	Banka Ls '000	Koncerns Ls '000	Banka Ls '000
Nomātā īpašuma uzlabojumi	566	566	636	630
Biroja aprīkojums:				
Elektroniskās datu apstrādes iekārtas	3,071	3,058	2,997	2,986
Pārējais biroja aprīkojums	1,009	1,003	879	870
Kopā biroja aprīkojums	4,080	4,061	3,876	3,856
Saskaņā ar nomas bez izpirkuma tiesībām līgumiem iznomātie aktīvi (transporta līdzekļi)	3,288	-	3,843	-
Pamatlīdzekļi, atskaitot priekšapmaksas	<b>7,934</b>	<b>4,627</b>	<b>8,355</b>	<b>4,486</b>
Priekšapmaksa par pamatlīdzekļu iegādi	20	20	41	41
<b>Pamatlīdzekļi to atlikušajā vērtībā kopā, ieskaitot priekšapmaksas</b>	<b>7,954</b>	<b>4,647</b>	<b>8,396</b>	<b>4,527</b>

**AS „SEB banka”**  
**2013. gada finanšu pārskats**

**Finanšu pārskatu pielikumi (turpinājums)**

**24. pielikums Pamatlīdzekļi (turpinājums)**

Nākamā tabula atspoguļo 2013. gadā notikušās izmaiņas Koncerna pamatlīdzekļos (ieskaitot saskaņā ar nomas bez izpirkuma tiesībām līgumiem iznomātos aktīvus):

	Nomātā īpašuma uzlabojumi	Transporta līdzekļi	Biroja aprīkojums	Kopā pamatlīdzekļi, atskaitot priekšapmaksas
	Ls '000	Ls '000	Ls '000	Ls '000
<b>Sākotnējā vērtība</b>				
2012. gada 31. decembrī	2,207	5,806	18,385	<b>26,398</b>
Gada laikā iegādāti	172	117	1,575	<b>1,864</b>
Gada laikā pārdoti un norakstīti	(1,195)	(499)	(2,153)	<b>(3,847)</b>
2013. gada 31. decembrī	1,184	5,424	17,807	<b>24,415</b>
<b>Uzkrātais nolietojums</b>				
2012. gada 31. decembrī	1,571	1,982	14,490	<b>18,043</b>
Gada laikā aprēķinātais nolietojums	233	562	1,351	<b>2,146</b>
Nolietojuma norakstīšana	(1,186)	(408)	(2,114)	<b>(3,708)</b>
2013. gada 31. decembrī	618	2,136	13,727	<b>16,481</b>
<b>Atlikusī vērtība</b>				
2012. gada 31. decembrī	<b>636</b>	<b>3,824</b>	<b>3,895</b>	<b>8,355</b>
2013. gada 31. decembrī	<b>566</b>	<b>3,288</b>	<b>4,080</b>	<b>7,934</b>

Nākamā tabula atspoguļo 2013. gadā notikušās izmaiņas Bankas pamatlīdzekļos:

	Nomātā īpašuma uzlabojumi	Transporta līdzekļi	Biroja aprīkojums	Kopā pamatlīdzekļi, atskaitot priekšapmaksas
	Ls '000	Ls '000	Ls '000	Ls '000
<b>Sākotnējā vērtība</b>				
2012. gada 31. decembrī	2,143	-	18,148	<b>20,291</b>
Gada laikā iegādāti	172	-	1,563	<b>1,735</b>
Gada laikā pārdoti un norakstīti	(1,154)	-	(1,983)	<b>(3,137)</b>
2013. gada 31. decembrī	1,161	-	17,728	<b>18,889</b>
<b>Uzkrātais nolietojums</b>				
2012. gada 31. decembrī	1,513	-	14,292	<b>15,805</b>
Gada laikā aprēķinātais nolietojums	228	-	1,334	<b>1,562</b>
Nolietojuma norakstīšana	(1,146)	-	(1,959)	<b>(3,105)</b>
2013. gada 31. decembrī	595	-	13,667	<b>14,262</b>
<b>Atlikusī vērtība</b>				
2012. gada 31. decembrī	<b>630</b>	-	<b>3,856</b>	<b>4,486</b>
2013. gada 31. decembrī	<b>566</b>	-	<b>4,061</b>	<b>4,627</b>

**AS „SEB banka”  
2013. gada finanšu pārskats**

**Finanšu pārskatu pielikumi (turpinājums)**

**24. pielikums Pamatlīdzekļi (turpinājums)**

Nākamā tabula atspoguļo 2012. gadā notikušās izmaiņas Koncerna pamatlīdzekļos (ieskaitot saskaņā ar nomas bez izpirkuma tiesībām līgumiem iznomātos aktīvus):

	Nomātā īpašuma uzlabojumi	Transporta līdzekļi	Biroja aprīkojums	Kopā pamatlīdzekļi, atskaitot priekšapmaksas
	Ls '000	Ls '000	Ls '000	Ls '000
<b>Sākotnējā vērtība</b>				
2011. gada 31. decembrī	3,157	11,139	18,950	33,246
Gada laikā iegādāti	249	698	970	1,917
Gada laikā pārdoti un norakstīti	(1,199)	(6,031)	(1,535)	(8,765)
2012. gada 31. decembrī	2,207	5,806	18,385	26,398
<b>Uzkrātais nolietojums</b>				
2011. gada 31. decembrī	2,403	6,464	14,396	23,263
Gada laikā aprēķinātais nolietojums	360	654	1,544	2,558
Nolietojuma norakstīšana	(1,192)	(5,136)	(1,450)	(7,778)
2012. gada 31. decembrī	1,571	1,982	14,490	18,043
<b>Atlikusī vērtība</b>				
2011. gada 31. decembrī	754	4,675	4,554	9,983
2012. gada 31. decembrī	636	3,824	3,895	8,355

Nākamā tabula atspoguļo 2012. gadā notikušās izmaiņas Bankas pamatlīdzekļos:

	Nomātā īpašuma uzlabojumi	Transporta līdzekļi	Biroja aprīkojums	Kopā pamatlīdzekļi, atskaitot priekšapmaksas
	Ls '000	Ls '000	Ls '000	Ls '000
<b>Sākotnējā vērtība</b>				
2011. gada 31. decembrī	3,092	-	18,557	21,649
Gada laikā iegādāti	249	-	963	1,212
Gada laikā pārdoti un norakstīti	(1,198)	-	(1,372)	(2,570)
2012. gada 31. decembrī	2,143	-	18,148	20,291
<b>Uzkrātais nolietojums</b>				
2011. gada 31. decembrī	2,350	-	14,123	16,473
Gada laikā aprēķinātais nolietojums	354	-	1,499	1,853
Nolietojuma norakstīšana	(1,191)	-	(1,330)	(2,521)
2012. gada 31. decembrī	1,513	-	14,292	15,805
<b>Atlikusī vērtība</b>				
2011. gada 31. decembrī	742	-	4,434	5,176
2012. gada 31. decembrī	630	-	3,856	4,486



**AS „SEB banka”  
2013. gada finanšu pārskats**

**Finanšu pārskatu pielikumi (turpinājums)**

**24. pielikums Pamatlīdzekļi (turpinājums)**

Iepriekš norādītie iznomātie aktīvi, kur Koncerns ir iznomātājs, ietver līdzekļus, ko Koncerna uzņēmums iznomājis trešajām personām saskaņā ar nomu bez izpirkuma tiesībām:

	<b>2013</b>	<b>2012</b>
	<b>Koncerns</b>	<b>Koncerns</b>
	<b>Ls '000</b>	<b>Ls '000</b>
<b>Sākotnējā vērtība</b>		
1. janvārī	5,886	11,365
Gada laikā iegādāti	117	698
Gada laikā pārdoti un norakstīti	(579)	(6,177)
31. decembrī	<u>5,424</u>	<u>5,886</u>
<b>Uzkrātais nolietojums</b>		
1. janvārī	2,043	6,597
Gada laikā aprēķinātais nolietojums	568	685
Nolietojuma norakstīšana	(475)	(5,239)
31. decembrī	<u>2,136</u>	<u>2,043</u>
<b>Atlikusī vērtība</b>		
31. decembrī	<u><u>3,288</u></u>	<u><u>3,843</u></u>

Lielākā daļa no saskaņā ar nomas bez izpirkuma tiesībām līgumiem iznomātajiem aktīviem ir transporta līdzekļi.

Prasības par neatceļamas nomas bez izpirkuma tiesībām maksājumiem ir šādas:

	<b>31/12/13</b>	<b>31/12/12</b>
	<b>Koncerns</b>	<b>Koncerns</b>
	<b>Ls '000</b>	<b>Ls '000</b>
Līdz 1 gadam	334	378
1 – 5 gadi	1,232	1,297
Vairāk nekā 5 gadi	-	268
<b>Kopā minimālie nomas līgumu maksājumi</b>	<u><u>1,566</u></u>	<u><u>1,943</u></u>

**25. pielikums Pārējie aktīvi un saistības**

	<b>31/12/13</b>		<b>31/12/12</b>	
	<b>Koncerns</b>	<b>Banka</b>	<b>Koncerns</b>	<b>Banka</b>
	<b>Ls '000</b>	<b>Ls '000</b>	<b>Ls '000</b>	<b>Ls '000</b>
Debitori	4,756	3,991	10,658	9,699
Citi finanšu aktīvi	2,556	2,191	19,431	19,096
Pārējie finanšu aktīvi kopā	<u>7,312</u>	<u>6,182</u>	<u>30,089</u>	<u>28,795</u>
Pārņemtie aktīvi	1,013	1,013	1,937	1,927
Citi nefinanšu aktīvi	3,342	2,198	3,162	1,623
Pārējie nefinanšu aktīvi kopā	<u>4,355</u>	<u>3,211</u>	<u>5,099</u>	<u>3,550</u>
<b>Pārējie aktīvi kopā</b>	<u><u>11,667</u></u>	<u><u>9,393</u></u>	<u><u>35,188</u></u>	<u><u>32,345</u></u>
Finanšu kreditori	5,325	351	4,574	529
Uzkrājumi	2,291	2,144	1,110	1,079
Citas finanšu saistības	36,840	36,394	14,400	14,123
Pārējās finanšu saistības kopā	<u>44,456</u>	<u>38,889</u>	<u>20,084</u>	<u>15,731</u>
Nefinanšu kreditori	3,133	3,118	3,450	3,433
Citas nefinanšu saistības	3,933	3,397	3,772	3,283
Pārējās nefinanšu saistības kopā	<u>7,066</u>	<u>6,515</u>	<u>7,222</u>	<u>6,716</u>
<b>Pārējās saistības kopā</b>	<u><u>51,522</u></u>	<u><u>45,404</u></u>	<u><u>27,306</u></u>	<u><u>22,447</u></u>

**AS „SEB banka”**  
**2013. gada finanšu pārskats**

**Finanšu pārskatu pielikumi (turpinājums)**

**25. pielikums Pārējie aktīvi un saistības (turpinājums)**

Nākamā tabula atspoguļo pārējo aktīvu pakļautību kredīriskam:

	31/12/13		31/12/12	
	Koncerns Ls '000	Banka Ls '000	Koncerns Ls '000	Banka Ls '000
Kredīriskam pakļautie pārējie aktīvi	10,654	8,380	33,251	30,418

**26. pielikums Saistības pret kredītiestādēm**

	31/12/13		31/12/12	
	Koncerns Ls '000	Banka Ls '000	Koncerns Ls '000	Banka Ls '000
Saistības pret OECD reģiona valstīs reģistrētām kredītiestādēm	1,075,780	980,688	1,033,270	938,353
Saistības pret Latvijā reģistrētām kredītiestādēm	47,464	47,464	33,765	33,765
Saistības pret pārējās valstīs reģistrētām kredītiestādēm	2,987	2,987	1,054	1,054
<b>Saistības pret kredītiestādēm kopā</b>	<b>1,126,231</b>	<b>1,031,139</b>	<b>1,068,089</b>	<b>973,172</b>

Nākamā tabula atspoguļo saistības pret kredītiestādēm sadalījumā pēc saistību termiņa:

	31/12/13		31/12/12	
	Koncerns Ls '000	Banka Ls '000	Koncerns Ls '000	Banka Ls '000
Saistības uz pieprasījumu	257,881	257,881	68,330	68,330
Termiņsaistības	868,350	773,258	999,759	904,842
<b>Saistības pret kredītiestādēm kopā</b>	<b>1,126,231</b>	<b>1,031,139</b>	<b>1,068,089</b>	<b>973,172</b>

Saistības pret SEB grupas uzņēmumiem atspoguļotas pārskata 38. pielikumā. 94% (95%) no saistībām pret kredītiestādēm ir saistības pret SEB AB.

**27. pielikums Noguldījumi**

	31/12/13		31/12/12	
	Koncerns Ls '000	Banka Ls '000	Koncerns Ls '000	Banka Ls '000
<i>Noguldījuma termiņš:</i>				
Pieprasījuma noguldījumi	1,141,855	1,144,946	938,722	939,698
Termiņnoguldījumi	348,503	355,593	316,718	328,722
<b>Noguldījumi kopā</b>	<b>1,490,358</b>	<b>1,500,539</b>	<b>1,255,440</b>	<b>1,268,420</b>

	31/12/13		31/12/12	
	Koncerns Ls '000	Banka Ls '000	Koncerns Ls '000	Banka Ls '000
<i>Noguldītāja veids:</i>				
Privātuzņēmumi	588,113	598,294	489,343	502,323
Privātpersonas	653,963	653,963	542,283	542,283
Valsts uzņēmumi	71,517	71,517	73,999	73,999
Centrālā valdība	110,653	110,653	81,891	81,891
Pašvaldības	44,036	44,036	45,175	45,175
Sabiedriskās un reliģiskās organizācijas	22,076	22,076	22,749	22,749
<b>Noguldījumi kopā</b>	<b>1,490,358</b>	<b>1,500,539</b>	<b>1,255,440</b>	<b>1,268,420</b>

	31/12/13		31/12/12	
	Koncerns Ls '000	Banka Ls '000	Koncerns Ls '000	Banka Ls '000
<i>Noguldītāja rezidences vieta:</i>				
Rezidenti	1,445,027	1,455,208	1,221,389	1,234,369
Nerezidenti	45,331	45,331	34,051	34,051
<b>Noguldījumi kopā</b>	<b>1,490,358</b>	<b>1,500,539</b>	<b>1,255,440</b>	<b>1,268,420</b>

**AS „SEB banka”  
2013. gada finanšu pārskats**

**Finanšu pārskatu pielikumi (turpinājums)**

**28. pielikums Atliktā ienākuma nodokļa aktīvs un saistības**

Izmaiņas atliktā ienākuma nodokļa aktīvā / saistībās:

	2013		2012	
	Koncerns Ls '000	Banka Ls '000	Koncerns Ls '000	Banka Ls '000
Sākuma atlikums	(8,377)	(8,696)	(9,791)	(10,176)
Atliktā ienākuma nodokļa izmaiņas	3,403	3,521	1,414	1,480
Neto atliktā nodokļa aktīvi	(4,974)	(5,175)	(8,377)	(8,696)
<b>Atliktā ienākuma nodokļa aktīvs</b>	<b>(5,184)</b>	<b>(5,175)</b>	<b>(8,703)</b>	<b>(8,696)</b>
<b>Atliktā ienākuma nodokļa saistības</b>	<b>210</b>	<b>-</b>	<b>326</b>	<b>-</b>

Atliktā ienākuma nodokļa aktīvi un saistības attiecas uz sekojošiem posteņiem:

	31/12/13		31/12/12	
	Koncerns Ls '000	Banka Ls '000	Koncerns Ls '000	Banka Ls '000
<b>Atliktā ienākuma nodokļa saistības</b>	<b>848</b>	<b>591</b>	<b>1,083</b>	<b>712</b>
Nolietojuma atšķirības	848	591	1,083	712
<b>Atliktā ienākuma nodokļa aktīvs</b>	<b>(5,822)</b>	<b>(5,766)</b>	<b>(9,460)</b>	<b>(9,408)</b>
Nodokļa mērķiem neatskaitāmi uzkrājumi	(939)	(916)	(1,422)	(1,395)
Uzkrājumi atvaļinājumiem	(151)	(145)	(124)	(119)
Uzkrājumi prēmijām	(385)	(358)	(508)	(488)
Zaudējumi, kas sedzami turpmākajos periodos	(4,347)	(4,347)	(7,406)	(7,406)
<b>Neto atliktā nodokļa aktīvs</b>	<b>(4,974)</b>	<b>(5,175)</b>	<b>(8,377)</b>	<b>(8,696)</b>

Atliktā nodokļa aktīva daļa Ls 4,347 tūkstoši (Ls 7,406 tūkstoši) apmērā rodas no uz nākamajiem taksācijas periodiem pārnestajiem nodokļu zaudējumiem. Nodokļu zaudējumi var tikt nesti uz priekšu bez termiņa ierobežojumiem. Atliktā nodokļa aktīvs ir ilgtermiņa aktīvs. Banka uzskata, ka atliktā nodokļa aktīvs realizēsies termiņā, kas pārsniedz 1 gadu.

Atliktā nodokļa saistības netiek aprēķinātas attiecībā uz pārdošanai pieejamo ieguldījumu pārvērtēšanas rezervi, jo šajos ieguldījumos ietilpst ES/EEZ publiskā apgrozībā esoši vērtspapīri, un attiecībā uz šiem vērtspapīriem radusies peļņa saskaņā ar Latvijas likumdošanu netiek aplikta ar uzņēmumu ienākuma nodokli.

**29. pielikums Subordinētās saistības**

Banka bija noslēgusi līgumus ar Skandināviska Enskilda Banken AB par subordinēto kredītu saņemšanu. Saistību atmaksas termiņš bija noteikts līdz 2016. gadam. 2013. gadā Banka veica pilnīgu subordinētā kredīta atmaksu. 2012. gada 31. decembrī eiro valūtā piešķirtie subordinētie kredīti ar mainīgu procentu likmi bija ekvivalenti Ls 78,458 tūkst. un subordinēto kredītu procentu likme bija noteikta EURIBOR+2.5% līdz EURIBOR +3.5% robežās.

**30. pielikums Apmaksātais pamatkapitāls**

Pārskata gada beigās Bankas akcionāri bija:

	31/12/13		31/12/12	
	Apmaksātais pamatkapitāls Ls '000	% no visa apmaksātā pamatkapitāla	Apmaksātais pamatkapitāls Ls '000	% no visa apmaksātā pamatkapitāla
Skandināviska Enskilda Banken AB	102,106	100.00	102,106	100.00
<b>Kopā</b>	<b>102,106</b>	<b>100.00</b>	<b>102,106</b>	<b>100.00</b>

2013. gada 31. decembrī reģistrētais un apmaksātais pamatkapitāls bija sadalīts 102,106 tūkst. (102,106 tūkst.) vienas kategorijas (vārda) akcijās ar vienādām balsis tiesībām. Visu Bankas akciju nominālvērtība ir 1 (1) lats.

2013. gadā tika izmaksātas dividendes Ls 14,061 tūkst. apmērā.

**AS „SEB banka”**  
**2013. gada finanšu pārskats**

**Finanšu pārskatu pielikumi (turpinājums)**

**31. pielikums Ārpusbilances posteņi**

	31/12/13		31/12/12	
	Koncerns Ls '000	Banka Ls '000	Koncerns Ls '000	Banka Ls '000
<b>Iespējamās saistības</b>				
Izsniegtās garantijas	75,206	75,206	71,522	71,522
Neatsaucamie akreditīvi	18,035	18,035	3,867	3,867
Iespējamās saistības kopā	<b>93,241</b>	<b>93,241</b>	<b>75,389</b>	<b>75,389</b>
<b>Esošās finansiālās saistības</b>				
Piešķirtie, bet vēl neizmaksātie kredīti	230,304	212,016	289,425	273,448
Līgumsaistības par kapitālieguldījumu veikšanu un citas līgumsaistības	-	-	106	106
Esošās finansiālās saistības kopā	<b>230,304</b>	<b>212,016</b>	<b>289,531</b>	<b>273,554</b>

Uz 2013. gada 31. decembri Koncerns bija iesaistīts tiesvedības prāvās, kurās pret Koncernu izvirzītas prasības. Nekādi uzkrājumi saistībām nav veidoti, jo saskaņā ar Bankas vadības un speciālistu viedokli ir maz ticams, ka Koncernam šo prāvu rezultātā var rasties būtiski zaudējumi.

Uz 2013. gada 31. decembri aktīvi 3 tūkst. latu (3 tūkst. latu) apmērā ir iekļāti drošības depozītos, kas saistīti ar dalību fondu biržās.

Nodokļu institūcijas var jebkurā brīdī veikt grāmatvedības uzskaites revīziju trīs gadu laikā pēc nodokļa pārskata gada, kā rezultātā pastāv risks par iespējamām papildu nodokļa saistībām un soda naudām. Koncerna vadība uzskata, ka nepastāv būtiskas nodokļu saistības nākotnē.

Maksimālā pakļautība kredītriskam ir vienāda ar šo ārpusbilances posteņu kopējo vērtību.

**32. pielikums Aktīvi pārvaldīšanā**

Koncerns ar sava aktīvu pārvaldīšanas meitasuzņēmuma SEB Wealth Management starpniecību klientu vārdā pārvalda īstermiņa un ilgtermiņa ieguldījumu aktīvus. Aktīvu pārvaldīšanas operācijas iekļauj fondu portfeļu pārvaldīšanu, ieskaitot Latvijas 2. un 3. līmeņa pensiju fondus un individuālo ieguldījumu portfeļus.

	31/12/13	31/12/12
	Koncerns Ls '000	Koncerns Ls '000
Noguldījumi bankās	148,821	123,466
Vērtspapīri ar fiksētu ienākumu	218,066	214,948
Ieguldījumu fondi	230,553	231,400
Nekustamais īpašums	58	-
Citi aktīvi	413	361
<b>Aktīvi pārvaldīšanā kopā</b>	<b>597,911</b>	<b>570,175</b>

**33. pielikums Nauda un tās ekvivalenti**

Nākamā tabula atspoguļo naudas un tās ekvivalentu sadalījumu:

	31/12/13		31/12/12	
	Koncerns Ls '000	Banka Ls '000	Koncerns Ls '000	Banka Ls '000
Kase un prasības pret Latvijas Banku (skat. 14. pielikumu)	478,778	478,778	271,319	271,319
Noguldījumi uz pieprasījumu kredītiestādēs (skat. 15. pielikumu)	410,513	410,513	231,317	231,057
<b>Nauda un tās ekvivalenti kopā</b>	<b>889,291</b>	<b>889,291</b>	<b>502,636</b>	<b>502,376</b>

Prasības pret Latvijas Banku ietver obligātās rezerves, kas tiek turētas saskaņā ar Latvijas Bankas noteikumiem. Noteikumi nosaka minimālo līmeni Bankas vidējam korespondējošā konta atlikumam mēnesī, tomēr katrā konkrētajā dienā līdzekļi kontā var tikt izmantoti neierobežoti. 2013. gada decembrī obligāto rezervju norma bija 85,517 tūkst. latu (71,926 tūkst. latu).

**AS „SEB banka”**  
**2013. gada finanšu pārskats**

**Finanšu pārskatu pielikumi (turpinājums)**

**34. pielikums Valūtu analīze**

Nākamā tabula atspoguļo Koncerna 2013. gada 31. decembra aktīvus, saistības, kapitālu un rezerves, kā arī ārpusbilances posteņus pa valūtām:

	Ls	EUR	USD	Citas valūtas	Kopā
	Ls '000	Ls '000	Ls '000	Ls '000	Ls '000
<b>Aktīvi</b>					
Kase un prasības pret Latvijas Banku	469,145	6,446	1,363	1,824	478,778
Prasības pret kredītiestādēm	321,742	43,354	48,373	15,983	429,452
Izsniegtie kredīti	355,122	1,551,554	49,928	11,135	1,967,739
Tirgojamie vērtspapīri	11,063	-	462	-	11,525
Vērtspapīri pēc patiesās vērtības ar pārvērtēšanu peļņā vai zaudējumos	39,120	-	-	-	39,120
Pārdošanai pieejamie vērtspapīri	18,407	733	2,677	-	21,817
Atvasinātie finanšu instrumenti	12,947	10,528	3,431	37	26,943
Līdzdalība saistīto uzņēmumu pamatkapitālā	20	-	-	-	20
Nemateriālie aktīvi	845	-	-	-	845
Pamatlīdzekļi	7,954	-	-	-	7,954
Uzņēmumu ienākuma nodokļa aktīvs	194	-	-	-	194
Atliktā ienākuma nodokļa aktīvs	5,184	-	-	-	5,184
Pārējie aktīvi	9,242	2,089	336	-	11,667
<b>Kopā aktīvi</b>	<b>1,250,985</b>	<b>1,614,704</b>	<b>106,570</b>	<b>28,979</b>	<b>3,001,238</b>
<b>Saistības, kapitāls un rezerves</b>					
Saistības pret kredītiestādēm	20,393	1,070,300	33,930	1,608	1,126,231
Noguldījumi	879,608	530,926	63,446	16,378	1,490,358
Atvasinātie finanšu instrumenti	12,893	10,299	3,422	23	26,637
Uzņēmumu ienākuma nodokļa saistības	30	-	-	-	30
Atliktā ienākuma nodokļa saistības	210	-	-	-	210
Pārējās saistības	41,537	8,446	1,383	156	51,522
Kapitāls un rezerves	302,725	8	2,649	868	306,250
<b>Kopā saistības, kapitāls un rezerves</b>	<b>1,257,396</b>	<b>1,619,979</b>	<b>104,830</b>	<b>19,033</b>	<b>3,001,238</b>
<i>Neto garā/(īsā) bilances pozīcija</i>	<i>(6,411)</i>	<i>(5,275)</i>	<i>1,740</i>	<i>9,946</i>	<i>-</i>
<b>No valūtas maiņas darījumiem izrietošas ārpusbilances prasības</b>					
No nākotnes valūtas darījumiem izrietošās prasības	-	11,511	9,959	991	22,461
<b>No valūtas maiņas darījumiem izrietošas ārpusbilances prasības kopā</b>	<b>-</b>	<b>11,511</b>	<b>9,959</b>	<b>991</b>	<b>22,461</b>
<b>No valūtas maiņas darījumiem izrietošas ārpusbilances saistības</b>					
No nākotnes valūtas darījumiem izrietošās saistības	-	1,025	10,505	10,882	22,412
<b>No valūtas maiņas darījumiem izrietošas ārpusbilances saistības kopā</b>	<b>-</b>	<b>1,025</b>	<b>10,505</b>	<b>10,882</b>	<b>22,412</b>
<i>Neto garā/(īsā) ārvalstu valūtas maiņas pozīcija</i>	<i>-</i>	<i>10,486</i>	<i>(546)</i>	<i>(9,891)</i>	<i>49</i>
<b>Neto garā/(īsā) pozīcija</b>	<b>(6,411)</b>	<b>5,211</b>	<b>1,194</b>	<b>55</b>	<b>49</b>
<b>2012. gada 31. decembrī</b>					
Koriģēts (skat. 43.pielik.)					
<b>Kopā aktīvi</b>	<b>917,594</b>	<b>1,754,765</b>	<b>66,735</b>	<b>27,798</b>	<b>2,766,892</b>
<b>Kopā saistības, kapitāls un rezerves</b>	<b>1,075,994</b>	<b>1,572,879</b>	<b>97,484</b>	<b>20,535</b>	<b>2,766,892</b>
<i>Neto garā/(īsā) bilances pozīcija</i>	<i>(158,400)</i>	<i>181,886</i>	<i>(30,749)</i>	<i>7,263</i>	<i>-</i>
<i>Neto garā/(īsā) ārvalstu valūtas maiņas pozīcija</i>	<i>153,095</i>	<i>(177,529)</i>	<i>30,118</i>	<i>(7,512)</i>	<i>(1,828)</i>
<b>Neto garā/(īsā) pozīcija</b>	<b>(5,305)</b>	<b>4,357</b>	<b>(631)</b>	<b>(249)</b>	<b>(1,828)</b>

**AS „SEB banka”**  
**2013. gada finanšu pārskats**

**Finanšu pārskatu pielikumi (turpinājums)**

**34. pielikums Valūtu analīze (turpinājums)**

Nākamā tabula atspoguļo Bankas 2013. gada 31. decembra aktīvus, saistības, kapitālu un rezerves, kā arī ārpusbilances posteņus pa valūtām:

	Ls	EUR	USD	Citas valūtas	Kopā
	Ls '000	Ls '000	Ls '000	Ls '000	Ls '000
<b>Aktīvi</b>					
Kase un prasības pret Latvijas Banku	469,145	6,446	1,363	1,824	478,778
Prasības pret kredītiestādēm	321,742	43,354	48,373	15,983	429,452
Izsniegtie kredīti	357,706	1,455,650	49,904	11,125	1,874,385
Tirgojamie vērtspapīri	11,063	-	462	-	11,525
Vērtspapīri pēc patiesās vērtības ar pārvērtēšanu peļņā vai zaudējumos	39,120	-	-	-	39,120
Pārdošanai pieejamie vērtspapīri	18,238	733	2,677	-	21,648
Atvasinātie finanšu instrumenti	12,947	10,884	3,431	38	27,300
Līdzdalība meitasuzņēmumu pamatkapitālā	3,527	-	-	-	3,527
Līdzdalība saistīto uzņēmumu pamatkapitālā	20	-	-	-	20
Nemateriālie aktīvi	794	-	-	-	794
Pamatlīdzekļi	4,647	-	-	-	4,647
Atliktā ienākuma nodokļa aktīvs	5,175	-	-	-	5,175
Pārējie aktīvi	7,120	1,939	334	-	9,393
<b>Kopā aktīvi</b>	<b>1,251,244</b>	<b>1,519,006</b>	<b>106,544</b>	<b>28,970</b>	<b>2,905,764</b>
<b>Saistības, kapitāls un rezerves</b>					
Saistības pret kredītiestādēm	20,393	975,208	33,930	1,608	1,031,139
Noguldījumi	889,609	531,106	63,446	16,378	1,500,539
Atvasinātie finanšu instrumenti	12,893	10,299	3,422	23	26,637
Pārējās saistības	39,753	4,119	1,383	149	45,404
Kapitāls un rezerves	298,520	8	2,649	868	302,045
<b>Kopā saistības, kapitāls un rezerves</b>	<b>1,261,168</b>	<b>1,520,740</b>	<b>104,830</b>	<b>19,026</b>	<b>2,905,764</b>
<i>Neto garā/(īsā) bilances pozīcija</i>	(9,924)	(1,734)	1,714	9,944	-
<b>No valūtas maiņas darījumiem izrietošas ārpusbilances prasības</b>					
No nākotnes valūtas darījumiem izrietošās prasības	-	11,511	9,959	991	22,461
<b>No valūtas maiņas darījumiem izrietošas ārpusbilances prasības kopā</b>	<b>-</b>	<b>11,511</b>	<b>9,959</b>	<b>991</b>	<b>22,461</b>
<b>No valūtas maiņas darījumiem izrietošas ārpusbilances saistības</b>					
No nākotnes valūtas darījumiem izrietošās saistības	-	1,025	10,505	10,882	22,412
<b>No valūtas maiņas darījumiem izrietošas ārpusbilances saistības kopā</b>	<b>-</b>	<b>1,025</b>	<b>10,505</b>	<b>10,882</b>	<b>22,412</b>
<i>Neto garā/(īsā) ārvalstu valūtas maiņas pozīcija</i>	-	10,486	(546)	(9,891)	49
<b>Neto garā/(īsā) pozīcija</b>	<b>(9,924)</b>	<b>8,752</b>	<b>1,168</b>	<b>53</b>	<b>49</b>
<b>2012. gada 31. decembrī</b>					
Koriģēts (skat. 43.pielik.)					
<b>Kopā aktīvi</b>	<b>915,984</b>	<b>1,666,288</b>	<b>66,721</b>	<b>27,782</b>	<b>2,676,775</b>
<b>Kopā saistības, kapitāls un rezerves</b>	<b>1,078,801</b>	<b>1,479,972</b>	<b>97,483</b>	<b>20,519</b>	<b>2,676,775</b>
<i>Neto garā/(īsā) bilances pozīcija</i>	(162,817)	186,316	(30,762)	7,263	-
<i>Neto garā/(īsā) ārvalstu valūtas maiņas pozīcija</i>	153,095	(177,529)	30,118	(7,512)	(1,828)
<b>Neto garā/(īsā) pozīcija</b>	<b>(9,722)</b>	<b>8,787</b>	<b>(644)</b>	<b>(249)</b>	<b>(1,828)</b>

**AS „SEB banka”**  
**2013. gada finanšu pārskats**

**Finanšu pārskatu pielikumi (turpinājums)**

**35. pielikums Aktīvu un saistību termiņanalīze, pamatojoties uz procentu likmju izmaiņām**

Nākamā tabula atspoguļo Koncerna aktīvu un saistību sadalījumu 2013. gada 31. decembrī pēc atlikušā laika no atskaites datuma līdz tuvākajam no diviem datumiem – dzēšanas datumam vai procentu likmju pārskatīšanas datumam:

	1 mēn.	1 – 3 mēn.	3 – 6 mēn.	6 – 12 mēn.	1 - 5 gadi	Vairāk nekā 5 gadi	Bez procentiem	Kopā
	Ls '000	Ls '000	Ls '000	Ls '000	Ls '000	Ls '000	Ls '000	Ls '000
<b>Aktīvi</b>								
Kase un prasības pret Latvijas Banku	408,094	-	-	-	-	-	70,684	478,778
Prasības pret kredītiestādēm	410,714	6,980	-	11,757	-	-	1	429,452
Izsniegtie kredīti	735,347	782,137	230,665	90,709	125,272	441	3,168	1,967,739
Tirgojamie vērtspapīri	278	1,901	1,763	5,818	1,109	656	-	11,525
Vērtspapīri pēc patiesās vērtības ar pārvērtēšanu peļņā vai zaudējumos	278	7,470	11,693	9,580	10,099	-	-	39,120
Pārdošanai pieejamie vērtspapīri	-	-	5,886	-	13,085	169	2,677	21,817
Atvasinātie finanšu instrumenti	135	49	37	21	16,248	4,323	6,130	26,943
Līdzdalība saistīto uzņēmumu pamatkapitālā	-	-	-	-	-	-	20	20
Nemateriālie aktīvi	-	-	-	-	-	-	845	845
Pamatlīdzekļi	-	-	-	-	-	-	7,954	7,954
Uzņēmumu ienākuma nodokļa aktīvs	-	-	-	-	-	-	194	194
Atliktā ienākuma nodokļa aktīvs	-	-	-	-	-	-	5,184	5,184
Pārējie aktīvi	-	-	-	-	-	-	11,667	11,667
<b>Kopā aktīvi</b>	<b>1,554,846</b>	<b>798,537</b>	<b>250,044</b>	<b>117,885</b>	<b>165,813</b>	<b>5,589</b>	<b>108,524</b>	<b>3,001,238</b>
<b>Saistības</b>								
Saistības pret kredītiestādēm	693,743	253,637	141,193	36,385	-	-	1,273	1,126,231
Noguldījumi	957,048	221,297	19,726	36,828	7,266	26	248,167	1,490,358
Atvasinātie finanšu instrumenti	70	26	72	23	16,603	4,323	5,520	26,637
Uzņēmumu ienākuma nodokļa saistības	-	-	-	-	-	-	30	30
Atliktā ienākuma nodokļa saistības	-	-	-	-	-	-	210	210
Pārējās saistības	-	-	-	-	-	-	51,522	51,522
<b>Kopā saistības</b>	<b>1,650,861</b>	<b>474,960</b>	<b>160,991</b>	<b>73,236</b>	<b>23,869</b>	<b>4,349</b>	<b>306,722</b>	<b>2,694,988</b>
<b>Kapitāls un rezerves</b>	<b>-</b>	<b>-</b>	<b>-</b>	<b>-</b>	<b>-</b>	<b>-</b>	<b>306,250</b>	<b>306,250</b>
<b>Kopā saistības, kapitāls un rezerves</b>	<b>1,650,861</b>	<b>474,960</b>	<b>160,991</b>	<b>73,236</b>	<b>23,869</b>	<b>4,349</b>	<b>612,972</b>	<b>3,001,238</b>
<b>Bilances procentu riska jutīguma analīze</b>	<b>(96,015)</b>	<b>323,577</b>	<b>89,053</b>	<b>44,649</b>	<b>141,944</b>	<b>1,240</b>	<b>(504,448)</b>	<b>-</b>
<b>2012. gada 31. decembrī</b>								
Koriģēts (skat. 43.pielik.)								
<b>Kopā aktīvi</b>	<b>1,344,748</b>	<b>819,734</b>	<b>246,613</b>	<b>92,091</b>	<b>140,920</b>	<b>5,423</b>	<b>117,363</b>	<b>2,766,892</b>
<b>Kopā saistības, kapitāls un rezerves</b>	<b>980,241</b>	<b>275,834</b>	<b>57,704</b>	<b>146,260</b>	<b>677,889</b>	<b>60,861</b>	<b>568,103</b>	<b>2,766,892</b>
<b>Bilances procentu riska jutīguma analīze</b>	<b>364,507</b>	<b>543,900</b>	<b>188,909</b>	<b>(54,169)</b>	<b>(536,969)</b>	<b>(55,438)</b>	<b>(450,740)</b>	<b>-</b>

**AS „SEB banka”**  
**2013. gada finanšu pārskats**

**Finanšu pārskatu pielikumi (turpinājums)**

**35. pielikums Aktīvu un saistību termiņanalīze, pamatojoties uz procentu likmju izmaiņām (turpinājums)**

Nākamā tabula atspoguļo Bankas aktīvu un saistību sadalījumu 2013. gada 31. decembrī pēc atlikušā laika no atskaites datuma līdz tuvākajam no diviem datumiem – dzēšanas datumam vai procentu likmju pārskatīšanas datumam:

	1 mēn.	1 – 3 mēn.	3 – 6 mēn.	6 – 12 mēn.	1 - 5 gadi	Vairāk nekā 5 gadi	Bez procentiem	Kopā
	Ls '000	Ls '000	Ls '000	Ls '000	Ls '000	Ls '000	Ls '000	Ls '000
<b>Aktīvi</b>								
Kase un prasības pret Latvijas Banku	408,094	-	-	-	-	-	70,684	478,778
Prasības pret kredītiestādēm	410,714	6,980	-	11,757	-	-	1	429,452
Izsniegtie kredīti	651,961	781,612	229,476	89,465	118,722	6	3,143	1,874,385
Tirgojamie vērtspapīri	278	1,901	1,763	5,818	1,109	656	-	11,525
Vērtspapīri pēc patiesās vērtības ar pārvērtēšanu peļņā vai zaudējumos	278	7,470	11,693	9,580	10,099	-	-	39,120
Pārdošanai pieejamie vērtspapīri	-	-	5,886	-	13,084	-	2,678	21,648
Atvasinātie finanšu instrumenti	135	49	37	21	16,603	4,323	6,132	27,300
Līdzdalība meitasuzņēmumu pamatkapitālā	-	-	-	-	-	-	3,527	3,527
Līdzdalība saistīto uzņēmumu pamatkapitālā	-	-	-	-	-	-	20	20
Nemateriālie aktīvi	-	-	-	-	-	-	794	794
Pamatlīdzekļi	-	-	-	-	-	-	4,647	4,647
Atliktā ienākuma nodokļa aktīvs	-	-	-	-	-	-	5,175	5,175
Pārējie aktīvi	-	-	-	-	-	-	9,393	9,393
<b>Kopā aktīvi</b>	<b>1,471,460</b>	<b>798,012</b>	<b>248,855</b>	<b>116,641</b>	<b>159,617</b>	<b>4,985</b>	<b>106,194</b>	<b>2,905,764</b>
<b>Saistības</b>								
Saistības pret kredītiestādēm	598,864	253,637	141,193	36,385	-	-	1,060	1,031,139
Noguldījumi	959,520	228,387	19,726	36,828	7,266	26	248,786	1,500,539
Atvasinātie finanšu instrumenti	70	26	72	23	16,603	4,323	5,520	26,637
Pārējās saistības	-	-	-	-	-	-	45,404	45,404
<b>Kopā saistības</b>	<b>1,558,454</b>	<b>482,050</b>	<b>160,991</b>	<b>73,236</b>	<b>23,869</b>	<b>4,349</b>	<b>300,770</b>	<b>2,603,719</b>
<b>Kapitāls un rezerves</b>	<b>-</b>	<b>-</b>	<b>-</b>	<b>-</b>	<b>-</b>	<b>-</b>	<b>302,045</b>	<b>302,045</b>
<b>Kopā saistības, kapitāls un rezerves</b>	<b>1,558,454</b>	<b>482,050</b>	<b>160,991</b>	<b>73,236</b>	<b>23,869</b>	<b>4,349</b>	<b>602,815</b>	<b>2,905,764</b>
<b>Bilances procentu riska jutīguma analīze</b>	<b>(86,994)</b>	<b>315,962</b>	<b>87,864</b>	<b>43,405</b>	<b>135,748</b>	<b>636</b>	<b>(496,621)</b>	<b>-</b>
<b>2012. gada 31. decembrī</b>								
Koriģēts (skat. 43.pielik.)								
<b>Kopā aktīvi</b>	<b>1,380,841</b>	<b>723,142</b>	<b>245,755</b>	<b>90,450</b>	<b>136,514</b>	<b>5,367</b>	<b>94,706</b>	<b>2,676,775</b>
<b>Kopā saistības, kapitāls un rezerves</b>	<b>993,220</b>	<b>275,834</b>	<b>57,704</b>	<b>146,260</b>	<b>583,011</b>	<b>60,861</b>	<b>559,885</b>	<b>2,676,775</b>
<b>Bilances procentu riska jutīguma analīze</b>	<b>387,621</b>	<b>447,308</b>	<b>188,051</b>	<b>(55,810)</b>	<b>(446,497)</b>	<b>(55,494)</b>	<b>(465,179)</b>	<b>-</b>



**AS „SEB banka”  
2013. gada finanšu pārskats**

**Finanšu pārskatu pielikumi (turpinājums)**

**36. pielikums Aktīvu un saistību sadalījums pēc to atlikušā atmaksas un dzēšanas termiņa**

Nākamā tabula atspoguļo Koncerna aktīvu un saistību sadalījumu 2013. gada 31. decembrī pēc to atlikušā atmaksas un dzēšanas termiņa:

	Termiņš					1-5	Vairāk	Kopā
	nokavēts	1 mēn.	1 – 3 mēn.	3 – 6 mēn.	6 –12 mēn.	gadi	nekā 5 gadi un bez datuma	
	Ls '000	Ls '000	Ls '000	Ls '000	Ls '000	Ls '000	Ls '000	Ls '000
<b>Aktīvi</b>								
Kase un prasības pret Latvijas Banku	-	478,778	-	-	-	-	-	478,778
Prasības pret kredītiestādēm	-	410,715	6,980	-	11,757	-	-	429,452
Izsniegtie kredīti	89,052	76,938	105,181	208,963	285,940	722,039	479,626	1,967,739
Tirgojamie vērtspapīri	-	278	1,901	1,763	5,818	1,109	656	11,525
Vērtspapīri pēc patiesās vērtības ar pārvērtēšanu peļņā vai zaudējumos	-	278	7,470	11,693	9,580	10,099	-	39,120
Pārdošanai pieejamie vērtspapīri	-	-	-	5,886	-	13,085	2,846	21,817
Atvasinātie finanšu instrumenti	-	223	6,712	695	47	16,456	2,810	26,943
Līdzdalība saistīto uzņēmumu pamatkapitālā	-	-	-	-	-	-	20	20
Nemateriālie aktīvi	-	-	-	-	-	-	845	845
Pamatlīdzekļi	-	-	-	-	-	-	7,954	7,954
Uzņēmumu ienākuma nodokļa aktīvs	-	-	-	-	-	-	194	194
Atliktā ienākuma nodokļa aktīvs	-	-	-	-	-	-	5,184	5,184
Pārējie aktīvi	-	-	-	-	-	-	11,667	11,667
<b>Kopā aktīvi</b>	<b>89,052</b>	<b>967,210</b>	<b>128,244</b>	<b>229,000</b>	<b>313,142</b>	<b>762,788</b>	<b>511,802</b>	<b>3,001,238</b>
<b>Saistības, kapitāls un rezerves</b>								
Saistības pret kredītiestādēm	-	382,268	109,391	84,969	50,441	499,162	-	1,126,231
Noguldījumi	-	1,205,215	221,297	19,726	36,828	7,266	26	1,490,358
Atvasinātie finanšu instrumenti	-	159	6,825	718	23	16,850	2,062	26,637
Uzņēmumu ienākuma nodokļa saistības	-	-	-	-	-	-	30	30
Atliktā ienākuma nodokļa saistības	-	-	-	-	-	-	210	210
Pārējās saistības	-	10,749	-	-	-	-	40,773	51,522
Kapitāls un rezerves	-	-	-	-	-	-	306,250	306,250
<b>Kopā saistības, kapitāls un rezerves</b>	<b>-</b>	<b>1,598,391</b>	<b>337,513</b>	<b>105,413</b>	<b>87,292</b>	<b>523,278</b>	<b>349,351</b>	<b>3,001,238</b>
<b>Ārpusbilances posteņi</b>	<b>-</b>	<b>236,434</b>	<b>10,033</b>	<b>15,684</b>	<b>30,864</b>	<b>28,486</b>	<b>2,044</b>	<b>323,545</b>
<b>Likviditāte</b>	<b>89,052</b>	<b>(867,615)</b>	<b>(219,302)</b>	<b>107,903</b>	<b>194,986</b>	<b>211,024</b>	<b>160,407</b>	<b>(323,545)</b>
<b>2012. gada 31. decembrī</b>								
Koriģēts (skat. 43.pielik.)								
<b>Kopā aktīvi</b>	<b>185,914</b>	<b>809,016</b>	<b>119,702</b>	<b>177,147</b>	<b>304,804</b>	<b>652,799</b>	<b>517,510</b>	<b>2,766,892</b>
<b>Kopā saistības, kapitāls un rezerves</b>	<b>-</b>	<b>1,254,266</b>	<b>239,451</b>	<b>54,645</b>	<b>146,260</b>	<b>680,857</b>	<b>391,413</b>	<b>2,766,892</b>
<b>Ārpusbilances posteņi</b>	<b>-</b>	<b>347,005</b>	<b>3,422</b>	<b>11,206</b>	<b>3,266</b>	<b>21</b>	<b>-</b>	<b>364,920</b>
<b>Likviditāte</b>	<b>185,914</b>	<b>(792,255)</b>	<b>(123,171)</b>	<b>111,296</b>	<b>155,278</b>	<b>(28,079)</b>	<b>126,097</b>	<b>(364,920)</b>

Saskaņā ar Finanšu un kapitāla tirgus komisijas apstiprinātiem „Likviditātes prasību izpildes noteikumiem”, tirgojamie un pārdošanai pieejamie vērtspapīri, kurus var pārdot īsā laikā bez ievērojamiem zaudējumiem, kā arī vērtspapīri, kurus var izmantot par nodrošinājumu kredītu saņemšanai, šajā tabulā ir atspoguļoti termiņu grupā atbilstoši attiecīgā vērtspapīra pārdošanas vai aizņēmuma saņemšanas iespējamajam termiņam.

Īstermiņa likviditāte tiek vērtēta kā atbilstoša likviditātes vadības prasībām, jo gan Grupas, gan Bankas likviditātes rādītājs 2013.gada beigās būtiski pārsniedz 40% robežu (FKTK min. prasība 30%), kā arī, SEB bankai ietilpstot SEB AB Grupas sastāvā, vajadzības gadījumā tiek nodrošināta pieeja nepieciešamajiem finanšu resursiem.

**AS „SEB banka”  
2013. gada finanšu pārskats**

**Finanšu pārskatu pielikumi (turpinājums)**

**36. pielikums Aktīvu un saistību sadalījums pēc to atlikušā atmaksas un dzēšanas termiņa (turpinājums)**

Nākamā tabula atspoguļo Bankas aktīvu un saistību sadalījumu 2013. gada 31. decembrī pēc to atlikušā atmaksas un dzēšanas termiņa:

Termiņš nokavēts	1 mēn.	1 – 3 mēn.	3 – 6 mēn.	6 –12 mēn.	1-5 gadi	Vairāk nekā 5 gadi un bez datuma	Kopā
<b>Aktīvi</b>							
Kase un prasības pret Latvijas Banku	-	478,778	-	-	-	-	478,778
Prasības pret kredītiestādēm	-	410,715	6,980	-	11,757	-	429,452
Izsniegtie kredīti	87,667	64,189	95,324	199,013	297,981	651,689	1,874,385
Tirgojamie vērtspapīri	-	278	1,901	1,763	5,818	1,109	11,525
Vērtspapīri pēc patiesās vērtības ar pārvērtēšanu peļņā vai zaudējumos	-	278	7,470	11,693	9,580	10,099	39,120
Pārdošanai pieejamie vērtspapīri	-	-	5,886	-	13,084	-	21,648
Atvasinātie finanšu instrumenti	-	225	6,712	695	47	16,810	27,300
Līdzdalība meitasuzņēmumu pamatkapitālā	-	-	-	-	-	3,527	3,527
Līdzdalība saistīto uzņēmumu pamatkapitālā	-	-	-	-	-	20	20
Nemateriālie aktīvi	-	-	-	-	-	794	794
Pamatlīdzekļi	-	-	-	-	-	4,647	4,647
Atliktā ienākuma nodokļa aktīvs	-	-	-	-	-	5,175	5,175
Pārējie aktīvi	-	-	-	-	-	9,393	9,393
<b>Kopā aktīvi</b>	<b>87,667</b>	<b>954,463</b>	<b>124,273</b>	<b>213,164</b>	<b>338,267</b>	<b>679,707</b>	<b>2,905,764</b>
<b>Saistības, kapitāls un rezerves</b>							
Saistības pret kredītiestādēm	-	382,054	91,821	35,773	22,329	499,162	1,031,139
Noguldījumi	-	1,208,306	228,387	19,726	36,828	7,266	1,500,539
Atvasinātie finanšu instrumenti	-	159	6,824	718	23	16,850	26,637
Pārējās saistības	-	5,614	-	-	-	-	45,404
Kapitāls un rezerves	-	-	-	-	-	302,045	302,045
<b>Kopā saistības, kapitāls un rezerves</b>	<b>-</b>	<b>1,596,133</b>	<b>327,032</b>	<b>56,217</b>	<b>59,180</b>	<b>523,278</b>	<b>2,905,764</b>
<b>Ārpusbilances posteņi</b>	<b>-</b>	<b>218,146</b>	<b>10,033</b>	<b>15,684</b>	<b>30,864</b>	<b>28,486</b>	<b>305,257</b>
<b>Likviditāte</b>	<b>87,667</b>	<b>(859,816)</b>	<b>(212,792)</b>	<b>141,263</b>	<b>248,223</b>	<b>127,943</b>	<b>162,255</b>
<b>2012. gada 31. decembrī</b>							
Koriģēts (skat. 43.pielik.)							
<b>Kopā aktīvi</b>	<b>166,709</b>	<b>797,030</b>	<b>111,486</b>	<b>161,143</b>	<b>291,019</b>	<b>636,334</b>	<b>2,676,775</b>
<b>Kopā saistības, kapitāls un rezerves</b>	<b>-</b>	<b>1,263,114</b>	<b>239,451</b>	<b>54,645</b>	<b>146,260</b>	<b>585,979</b>	<b>2,676,775</b>
<b>Ārpusbilances posteņi</b>	<b>-</b>	<b>345,671</b>	<b>2,182</b>	<b>809</b>	<b>281</b>	<b>-</b>	<b>348,943</b>
<b>Likviditāte</b>	<b>166,709</b>	<b>(811,755)</b>	<b>(130,147)</b>	<b>105,689</b>	<b>144,478</b>	<b>50,355</b>	<b>125,728</b>

**AS „SEB banka”**  
**2013. gada finanšu pārskats**

**Finanšu pārskatu pielikumi (turpinājums)**

**36. pielikums Aktīvu un saistību sadalījums pēc to atlikušā atmaksas un dzēšanas termiņa (turpinājums)**

Visas summas ir parādītas pēc nolīgto naudas plūsmu principa, izņemot noguldījumus, kas ir atspoguļoti to bilances vērtībā. Nākamā tabula atspoguļo Koncerna finanšu saistību un likvīdo aktīvu nākotnes naudas plūsmas termiņstruktūru 2013. gada 31. decembrī:

	Līdz 1 mēn.	1 - 3 mēn.	3 - 6 mēn.	6 - 12 mēn.	1 - 5 gadi	Vairāk nekā 5 g.	Kopā
	Ls '000	Ls '000	Ls '000	Ls '000	Ls '000	Ls '000	Ls '000
Saistības pret kredītiestādēm	382,394	109,670	85,786	52,487	506,549	-	<b>1,136,886</b>
Noguldījumi	1,205,215	221,297	19,726	36,828	7,266	26	<b>1,490,358</b>
Pārējās saistības	10,749	-	-	-	-	40,773	<b>51,522</b>
<b>Kopā finanšu saistības</b>	<b>1,598,358</b>	<b>330,967</b>	<b>105,512</b>	<b>89,315</b>	<b>513,815</b>	<b>40,799</b>	<b>2,678,766</b>
<b>Likvīdie aktīvi</b>	<b>937,513</b>	<b>7,247</b>	<b>6,107</b>	<b>25,736</b>	-	-	<b>976,603</b>

Nākamā tabula atspoguļo Bankas finanšu saistību un likvīdo aktīvu nākotnes naudas plūsmas termiņstruktūru 2013. gada 31. decembrī:

	Līdz 1 mēn.	1 - 3 mēn.	3 - 6 mēn.	6 - 12 mēn.	1 - 5 gadi	Vairāk nekā 5 g.	Kopā
	Ls '000	Ls '000	Ls '000	Ls '000	Ls '000	Ls '000	Ls '000
Saistības pret kredītiestādēm	382,137	92,063	36,350	24,090	506,550	-	<b>1,041,190</b>
Noguldījumi	1,208,306	228,387	19,726	36,828	7,266	26	<b>1,500,539</b>
Pārējās saistības	5,614	-	-	-	-	39,790	<b>45,404</b>
<b>Kopā finanšu saistības</b>	<b>1,596,057</b>	<b>320,450</b>	<b>56,076</b>	<b>60,918</b>	<b>513,816</b>	<b>39,816</b>	<b>2,587,133</b>
<b>Likvīdie aktīvi</b>	<b>937,513</b>	<b>7,247</b>	<b>6,107</b>	<b>25,578</b>	-	-	<b>976,445</b>

Nākamā tabula atspoguļo Koncerna finanšu saistību un likvīdo aktīvu nākotnes naudas plūsmas termiņstruktūru 2012. gada 31. decembrī:

	Līdz 1 mēn.	1 - 3 mēn.	3 - 6 mēn.	6 - 12 mēn.	1 - 5 gadi	Vairāk nekā 5 g.	Kopā
	Ls '000	Ls '000	Ls '000	Ls '000	Ls '000	Ls '000	Ls '000
Saistības pret kredītiestādēm	199,207	112,946	16,981	109,749	637,901	-	<b>1,076,784</b>
Noguldījumi	1,043,847	118,816	36,818	36,503	19,430	26	<b>1,255,440</b>
Pārējās saistības	9,134	-	-	-	-	18,172	<b>27,306</b>
Subordinētās saistības	624	656	138	1,313	32,132	60,369	<b>95,232</b>
<b>Kopā finanšu saistības</b>	<b>1,252,812</b>	<b>232,418</b>	<b>53,937</b>	<b>147,565</b>	<b>689,463</b>	<b>78,567</b>	<b>2,454,762</b>
<b>Likvīdie aktīvi</b>	<b>760,378</b>	<b>9,394</b>	<b>7,132</b>	<b>13,552</b>	-	-	<b>790,456</b>

Nākamā tabula atspoguļo Bankas finanšu saistību un likvīdo aktīvu nākotnes naudas plūsmas termiņstruktūru 2012. gada 31. decembrī:

	Līdz 1 mēn.	1 - 3 mēn.	3 - 6 mēn.	6 - 12 mēn.	1 - 5 gadi	Vairāk nekā 5 g.	Kopā
	Ls '000	Ls '000	Ls '000	Ls '000	Ls '000	Ls '000	Ls '000
Saistības pret kredītiestādēm	199,168	112,946	16,981	109,749	543,023	-	<b>981,867</b>
Noguldījumi	1,056,827	118,816	36,818	36,503	19,430	26	<b>1,268,420</b>
Pārējās saistības	5,041	-	-	-	-	17,406	<b>22,447</b>
Subordinētās saistības	624	656	138	1,313	32,132	60,369	<b>95,232</b>
<b>Kopā finanšu saistības</b>	<b>1,261,660</b>	<b>232,418</b>	<b>53,937</b>	<b>147,565</b>	<b>594,585</b>	<b>77,801</b>	<b>2,367,966</b>
<b>Likvīdie aktīvi</b>	<b>760,118</b>	<b>9,394</b>	<b>7,132</b>	<b>13,552</b>	-	-	<b>790,196</b>

**AS „SEB banka”  
2013. gada finanšu pārskats**

**Finanšu pārskatu pielikumi (turpinājums)**

**36. pielikums Aktīvu un saistību sadalījums pēc to atlikušā atmaksas un dzēšanas termiņa (turpinājums)**

Nākamā tabula atspoguļo Koncerna atvasināto finanšu instrumentu nākotnes naudas plūsmas termiņstruktūru 2013. gada 31. decembrī:

	Līdz 1 mēn.	1 - 3 mēn.	3 - 6 mēn.	6 - 12 mēn.	1 - 5 gadi	Vairāk nekā 5 gadi	Kopā
	Ls '000	Ls '000	Ls '000	Ls '000	Ls '000	Ls '000	Ls '000
<b>Finanšu instrumenti ar savstarpējiem norēķiniem par bruto summām</b>							
<u>Ārvalstu valūtu</u>							
<u>mijmaiņas līgumi</u>							
Izejošā naudas plūsma	16,241	5,438	733	-	-	-	<b>22,412</b>
Ienākošā naudas plūsma	16,307	5,456	699	-	-	-	<b>22,462</b>
<u>Procentu likmju</u>							
<u>mijmaiņas līgumi</u>							
Izejošā naudas plūsma	-	-	-	-	346,844	196,874	<b>543,718</b>
Ienākošā naudas plūsma	-	-	-	-	346,844	196,874	<b>543,718</b>

Nākamā tabula atspoguļo Bankas atvasināto finanšu instrumentu nākotnes naudas plūsmas termiņstruktūru 2013. gada 31. decembrī:

	Līdz 1 mēn.	1 - 3 mēn.	3 - 6 mēn.	6 - 12 mēn.	1 - 5 gadi	Vairāk nekā 5 gadi	Kopā
	Ls '000	Ls '000	Ls '000	Ls '000	Ls '000	Ls '000	Ls '000
<b>Finanšu instrumenti ar savstarpējiem norēķiniem par bruto summām</b>							
<u>Ārvalstu valūtu</u>							
<u>mijmaiņas līgumi</u>							
Izejošā naudas plūsma	16,241	5,438	733	-	-	-	<b>22,412</b>
Ienākošā naudas plūsma	16,307	5,456	699	-	-	-	<b>22,462</b>
<u>Procentu likmju</u>							
<u>mijmaiņas līgumi</u>							
Izejošā naudas plūsma	-	-	-	-	346,844	196,874	<b>543,718</b>
Ienākošā naudas plūsma	-	-	-	-	346,844	196,874	<b>543,718</b>

Nākamā tabula atspoguļo Koncerna atvasināto finanšu instrumentu nākotnes naudas plūsmas termiņstruktūru 2012. gada 31. decembrī:

	Līdz 1 mēn.	1 - 3 mēn.	3 - 6 mēn.	6 - 12 mēn.	1 - 5 gadi	Vairāk nekā 5 gadi	Kopā
	Ls '000	Ls '000	Ls '000	Ls '000	Ls '000	Ls '000	Ls '000
<b>Finanšu instrumenti ar savstarpējiem norēķiniem par bruto summām</b>							
<u>Ārvalstu valūtu</u>							
<u>mijmaiņas līgumi</u>							
Izejošā naudas plūsma	200,752	59,500	67,319	23,869	-	-	<b>351,440</b>
Ienākošā naudas plūsma	199,096	59,176	67,261	23,992	-	-	<b>349,525</b>
<u>Procentu likmju</u>							
<u>mijmaiņas līgumi</u>							
Izejošā naudas plūsma	-	-	-	-	352,124	200,026	<b>552,150</b>
Ienākošā naudas plūsma	-	-	-	-	352,124	200,026	<b>552,150</b>

**AS „SEB banka”  
2013. gada finanšu pārskats**

**Finanšu pārskatu pielikumi (turpinājums)**

**36. pielikums Aktīvu un saistību sadalījums pēc to atlikušā atmaksas un dzēšanas termiņa (turpinājums)**

Nākamā tabula atspoguļo Bankas atvasināto finanšu instrumentu nākotnes naudas plūsmas termiņstruktūru 2012. gada 31. decembrī:

	Līdz 1 mēn.	1 - 3 mēn.	3 - 6 mēn.	6 - 12 mēn.	1 - 5 gadi	Vairāk nekā 5 gadi	Kopā
	Ls '000	Ls '000	Ls '000	Ls '000	Ls '000	Ls '000	Ls '000
<b>Finanšu instrumenti ar savstarpējiem norēķiniem par bruto summām</b>							
<u>Ārvalstu valūtu</u>							
<u>mijmaiņas līgumi</u>							
Izejošā naudas plūsma	200,752	59,500	67,319	23,869	-	-	<b>351,440</b>
Ienākošā naudas plūsma	199,096	59,176	67,261	23,992	-	-	<b>349,525</b>
<u>Procentu likmju</u>							
<u>mijmaiņas līgumi</u>							
Izejošā naudas plūsma	-	-	-	-	352,124	200,026	<b>552,150</b>
Ienākošā naudas plūsma	-	-	-	-	352,124	200,026	<b>552,150</b>

**37. pielikums Kapitāla pietiekamība**

Atbilstoši Finanšu un kapitāla tirgus komisijas (FKTK) noteiktajām prasībām Koncerna un Bankas pašu kapitāls, kas jāizmanto kapitāla pietiekamības rādītāja aprēķināšanai, tika aprēķināts šādi:

Apraksts	31/12/13		31/12/12	
	Koncerns	Banka	Koncerns	Banka
	Ls'000	Ls'000	Koriģēts (43.pielik.) Ls'000	Koriģēts (43.pielik.) Ls'000
<b>Pašu kapitāla pirmā līmeņa elementi</b>				
- apmaksātais kapitāls	102,106	102,106	102,106	102,106
- akciju emisijas uzcenojums	3,565	3,565	3,565	3,565
- uz pašu kapitāla pirmā līmeņa elementiem attiecināmais rezerves kapitāls	203,	203	203	203
- iepriekšējo gadu revidētā nesadalītā peļņa	178,111	175,274	182,413	170,789
- kārtējā darbības gada revidētā peļņa	-	-	9,911	18,545
- nemateriālie aktīvi	(845)	(794)	(2,207)	(2,135)
<b>Pašu kapitāla pirmā līmeņa elementi kopā</b>	<b>283,140</b>	<b>280,354</b>	<b>295,991</b>	<b>293,073</b>
<b>Pašu kapitāla otrā līmeņa elementi</b>				
- subordinētais kapitāls, kas nedrīkst pārsniegt 50% no pirmā līmeņa elementu kopsummas	-	-	70,913	70,913
- uzkrājumu pārsniegums pār PZ (pozitīvs rezultāts) saskaņā ar IRB pieeju	-	-	10,397	10,100
- pārdošanai pieejamo finanšu aktīvu pārvērtēšanas rezerve (pozitīvs rezultāts)	-	-	-	-
<b>Pašu kapitāla otrā līmeņa elementi kopā</b>	<b>-</b>	<b>-</b>	<b>81,310</b>	<b>81,013</b>
<b>Pašu kapitāla samazinājums</b>				
- PZ pārsniegums pār uzkrājumiem (negatīvs rezultāts) saskaņā ar IRB pieeju	(8,832)	(6,679)	-	-
	<b>(8,832)</b>	<b>(6,679)</b>	<b>-</b>	<b>-</b>
<b>Pašu kapitāls</b>	<b>274,308</b>	<b>273,675</b>	<b>377,301</b>	<b>374,086</b>

Pašu kapitāla otrā līmeņa elementu kopsumma nedrīkst pārsniegt pirmā līmeņa elementu kopsummu.

**AS „SEB banka”  
2013. gada finanšu pārskats**

**Finanšu pārskatu pielikumi (turpinājums)**

**37. pielikums Kapitāla pietiekamība (turpinājums)**

Nākamā tabula atspoguļo Koncerna un Bankas kapitāla prasību aprēķina kopsavilkumu uz 2013. gada 31. decembri atbilstoši FKTK Minimālo kapitāla prasību aprēķināšanas noteikumiem.

Apraksts	31/12/13	
	Koncerns Ls'000	Banka Ls'000
<b>Kredītriska un darījuma partnera kredītriska kapitāla prasību kopsumma</b>	<b>134,875</b>	<b>126,457</b>
- standartizētā pieeja (SP)	4,756	2,783
- uz iekšējiem reitingiem balstītā pieeja (IRB pieeja)	130,119	123,674
<b>Pozīcijas un ārvalstu valūtas risku kapitāla prasību kopsumma</b>	<b>1,959</b>	<b>1,020</b>
<b>Operacionālā riska kapitāla prasība – attīstītā operacionālā riska mērīšanas pieeja</b>	<b>8,383</b>	<b>7,746</b>
<b>Papildu kapitāla prasības pārejas periodā, ja iestāde kredītriska vai operacionālā riska kapitāla prasību aprēķināšanai izmanto attiecīgi IRB pieeju vai attīstīto operacionālā riska mērīšanas pieeju</b>	-	-
Bankas kapitāla prasība, neņemot vērā kapitāla prasību kopsummu pārejas periodā	145,217	135,223
<b>Kapitāla pietiekamības rādītājs (%), neņemot vērā pārejas periodā kapitāla prasību kopsummu</b> <i>([Pašu kapitāls] : [Kapitāla prasību kopsumma] x 8%)</i>	<b>15.11%</b>	<b>16.19%</b>
Bankas kapitāla prasība	145,217	135,223
Kapitāla pietiekamības rādītājs (%) <i>([Pašu kapitāls] : [Bankas kapitāla prasība] x 8%)</i>	15.11%	16.19%

Koncerns un banka izmanto uz iekšējiem reitingiem balstīto pieeju riska svērto aktīvu aprēķinam segmentiem un portfeļiem, par kuriem saņemts FKTK akcepts, bet pārējiem - standartizēto pieeju.

Nākamā tabula atspoguļo Koncerna un Bankas kapitāla prasību aprēķina kopsavilkumu uz 2012. gada 31. decembri atbilstoši FKTK Minimālo kapitāla prasību aprēķināšanas noteikumiem (pārreķināts, izmantojot koriģētos 2012. gada datus. Kapitāla pietiekamības rādītājs par 2012. gadu pirms korekcijas sastādīja Koncernam un Bankai attiecīgi 19.68% un 20.46%):

Apraksts	31/12/12	
	Koncerns Koriģēts (43.pielik.) Ls'000	Banka Koriģēts (43.pielik.) Ls'000
<b>Kredītriska un darījuma partnera kredītriska kapitāla prasību kopsumma</b>	<b>144,406</b>	<b>138,663</b>
- standartizētā pieeja (SP)	5,770	3,987
- uz iekšējiem reitingiem balstītā pieeja (IRB pieeja)	138,636	134,676
<b>Pozīcijas un ārvalstu valūtas risku kapitāla prasību kopsumma</b>	<b>2,268</b>	<b>1,374</b>
<b>Operacionālā riska kapitāla prasība – attīstītā operacionālā riska mērīšanas pieeja</b>	<b>8,393</b>	<b>7,885</b>
<b>Papildu kapitāla prasības pārejas periodā, ja iestāde kredītriska vai operacionālā riska kapitāla prasību aprēķināšanai izmanto attiecīgi IRB pieeju vai attīstīto operacionālā riska mērīšanas pieeju</b>	-	-
Bankas kapitāla prasība, neņemot vērā kapitāla prasību kopsummu pārejas periodā	155,067	147,922
<b>Kapitāla pietiekamības rādītājs (%), neņemot vērā pārejas periodā kapitāla prasību kopsummu</b> <i>([Pašu kapitāls] : [Kapitāla prasību kopsumma] x 8%)</i>	<b>19.47%</b>	<b>20.23%</b>
Bankas kapitāla prasība	155,067	147,922
Kapitāla pietiekamības rādītājs (%) <i>([Pašu kapitāls] : [Bankas kapitāla prasība] x 8%)</i>	19.47%	20.23%

Gan 2013. gadā, gan 2012. gadā Banka izpildīja FKTK prasības attiecībā uz kapitāla pietiekamības rādītāju.

**AS „SEB banka”  
2013. gada finanšu pārskats**

**Finanšu pārskatu pielikumi (turpinājums)**

**38. pielikums Darījumi ar saistītām personām**

Par *saistītām personām* tiek uzskatīti akcionāri, kuri var būtiski ietekmēt Bankas darbību un vadošie darbinieki (ieskaitot padomes un valdes locekļus, filiāļu pārvaldniekus, patstāvīgo struktūrvienību vadītājus, un viņu tuvus radniekus), kā arī viņu kontrolē esošās uzņēmēj sabiedrības. Nosacījumi, kas piemēroti darījumiem ar saistītajām personām, būtiski neatšķiras no nosacījumiem, kas piemēroti darījumiem ar nesaistītām personām.

Nākamā tabula atspoguļo vadošiem darbiniekiem izsniegto kredītu atlikumus:

	Nosacījumi %	31/12/13		31/12/12	
		Koncerns Ls '000	Banka Ls '000	Koncerns Ls '000	Banka Ls '000
<b>Izsniegtie kredīti kopā</b>	0.46 -14.00	<b>4,170</b>	<b>4,170</b>	<b>4,187</b>	<b>4,187</b>

Prasības pret saistītiem uzņēmumiem:

	31/12/13		31/12/12	
	Koncerns Ls '000	Banka Ls '000	Koncerns Koriģēts (43.pielik.) Ls '000	Banka Koriģēts (43.pielik.) Ls '000
Korespondējošie konti mātesbankā	363,068	363,068	206,922	206,922
Korespondējošie konti citās SEB grupas kredītiestādēs	17,128	17,128	13,219	13,219
<b>Korespondējošie konti kopā</b>	<b>380,196</b>	<b>380,196</b>	<b>220,141</b>	<b>220,141</b>
Termiņdepozīti mātesbankā	-	-	234,807	234,807
<b>Termiņdepozīti kopā</b>	<b>-</b>	<b>-</b>	<b>234,807</b>	<b>234,807</b>
Aizdevumi meitassabiedrībām	-	38,574	-	43,063
Atvasinātie finanšu instrumenti ar mātesbanku	3,321	3,321	6,422	6,422
Atvasinātie finanšu instrumenti ar meitassabiedrībām	-	356	-	498
<b>Atvasinātie finanšu instrumenti kopā</b>	<b>3,321</b>	<b>3,677</b>	<b>6,422</b>	<b>6,920</b>
<b>Prasības pret saistītiem uzņēmumiem kopā</b>	<b>383,517</b>	<b>422,447</b>	<b>461,370</b>	<b>504,931</b>

Saistības pret saistītiem uzņēmumiem:

	31/12/13		31/12/12	
	Koncerns Ls '000	Banka Ls '000	Koncerns Ls '000	Banka Ls '000
Mātesbankas korespondējošais konts Bankā	205,208	205,208	38,586	38,586
Citu SEB grupas kredītiestāžu korespondējošie konti Bankā	5,715	5,715	4,375	4,375
Citu SEB grupas uzņēmumu norēķinu konti Bankā	11,472	11,472	17,850	17,850
<b>Korespondējošie konti kopā</b>	<b>222,395</b>	<b>222,395</b>	<b>60,811</b>	<b>60,811</b>
Termiņdepozīti no mātesbankas	172,409	172,409	196,852	196,852
Depozīti no citiem SEB grupas uzņēmumiem	3,406	3,406	5,139	5,139
Meitassabiedrību depozīti	-	10,181	-	12,980
Ilgtermiņa kredīti no mātesbankas	686,395	591,303	783,444	688,527
Subordinētās saistības	-	-	78,458	78,458
Atvasinātie finanšu instrumenti ar mātesbanku	23,982	23,982	25,190	25,190
<b>Saistības pret saistītiem uzņēmumiem kopā</b>	<b>1,108,587</b>	<b>1,023,676</b>	<b>1,149,894</b>	<b>1,067,957</b>

**AS „SEB banka”  
2013. gada finanšu pārskats**

**Finanšu pārskatu pielikumi (turpinājums)**

**38. pielikums Darījumi ar saistītām personām (turpinājums)**

Nākamā tabulā atspoguļoti Koncerna ieņēmumu / izdevumu darījumi ar saistītiem uzņēmumiem:

	2013		2012	
	Mātes- banka Ls '000	Citi uzņēmumi Ls '000	Mātes- banka Ls '000	Citi uzņēmumi Ls '000
Procentu ieņēmumi no naudas tirgus darījumiem	1,210	2	1,585	23
Komisijas naudas ieņēmumi	514	283	435	286
Saņemtā maksa par pakalpojumiem	33	200	167	242
Procentu izdevumi par subordinēto kapitālu	(698)	-	(3,096)	-
Procentu izdevumi par kredītresursiem	(5,599)	-	(15,574)	-
Procentu izdevumi par noguldījumiem	(42)	(52)	(42)	(98)
Procentu izdevumi par atvasinātajiem finanšu instrumentiem	(187)	-	(252)	-
Komisijas naudas izdevumi	(119)	(130)	(97)	(147)
Maksa par pakalpojumiem	(785)	(874)	(1,212)	(595)
Apdrošināšanas prēmijas	-	(247)	-	(258)
<b>Kopā</b>	<b>(5,673)</b>	<b>(818)</b>	<b>(18,086)</b>	<b>(547)</b>

Bankas procentu ieņēmumi no aizdevumiem meitassabiedrībām ir Ls 410 tūkstoši (Ls 778 tūkstoši), citi ieņēmumi (galvenokārt ieņēmumi par produktu pārdošanu) no meitassabiedrībām Ls 2,956 tūkstoši (Ls 2,655 tūkstoši), procentu izmaksas par meitassabiedrību depozītiem ir Ls 18 tūkstoši (Ls 43 tūkstoši) un citas izmaksas meitassabiedrībām Ls 311 tūkstoši (Ls 288 tūkstoši).

2001. gada 27. decembrī Banka noslēdza vienošanos ar meitasuzņēmumu SIA „SEB līzings”, atbilstoši kurai Banka reizi ceturksnī novērtē tās līzinga un faktoringa portfeli. Ja līzinga vai faktoringa darījums tiek atzīts par šaubīgu, SIA „SEB līzings” cedē minētos šaubīgos darījumus Bankai. Banka 2013. gadā ir samazinājusi uzkrājumus par Ls 1,042 tūkst. (Ls 1,389 tūkst.).

Skatīt arī 12. pielikumu par Valdes locekļu atalgojumu.

**39. pielikums Finanšu aktīvu un saistību patiesā vērtība**

Vadība uzskata, ka vairāku finanšu aktīvu un saistību uzskaites vērtība, kas Koncerna bilancē netiek novērtēti to patiesajā vērtībā, 2013. gada 31. decembrī atšķiras vai neatšķiras no šo finanšu aktīvu un saistību patiesās vērtības šādi:

	31/12/13				
	Uzskaites vērtība Ls '000	Patiesā vērtība			Kopā Ls '000
		1. līmenis Ls '000	2. līmenis Ls '000	3. līmenis Ls '000	
<b>Aktīvi</b>					
Prasības pret kredītiestādēm	429,452	-	424,106	-	<b>424,106</b>
Izsniegtie kredīti	1,967,739	-	-	1,876,729	<b>1,876,729</b>
Citi finanšu aktīvi	2,556	-	-	2,556	<b>2,556</b>
<b>Saistības</b>					
Saistības pret kredītiestādēm	1,126,231	-	1,113,346	-	<b>1,113,346</b>
Noguldījumi	1,490,358	-	1,472,889	-	<b>1,472,889</b>
Citas finanšu saistības	36,840	-	-	36,840	<b>36,840</b>



**AS „SEB banka”  
2013. gada finanšu pārskats**

**Finanšu pārskatu pielikumi (turpinājums)**

**39. pielikums Finanšu aktīvu un saistību patiesā vērtība (turpinājums)**

Vadība uzskata, ka vairāku finanšu aktīvu un saistību uzskaites vērtība, kas Koncerna bilancē netiek novērtēti to patiesajā vērtībā, 2012. gada 31. decembrī atšķiras vai neatšķiras no šo finanšu aktīvu un saistību patiesās vērtības šādi:

	31/12/12				
	Uzskaites vērtība	Patiesā vērtība			
		1. līmenis Ls '000	2. līmenis Ls '000	3. līmenis Ls '000	Kopā Ls '000
<b>Aktīvi</b>					
Prasības pret kredītiestādēm	474,593	-	473,750	-	473,750
Izsniegtie kredīti	1,888,872	-	-	1,793,465	1,793,465
Citi finanšu aktīvi	19,431	-	-	19,431	19,431
<b>Saistības</b>					
Saistības pret kredītiestādēm	1,068,089	-	1,068,330	-	1,068,330
Noguldījumi	1,255,440	-	1,255,063	-	1,255,063
Citas finanšu saistības	14,400	-	-	14,400	14,400
Subordinētās saistības	78,458	-	86,962	-	86,962

Nosakot atšķirības starp uzskaites un patiesajām vērtībām, vadība pielieto diskontēto naudas plūsmas analīzi tiem finanšu aktīviem un pasīviem, kuriem likmes ir fiksētas fiksētos termiņos. Visi posteņi, kuriem procentu likmes ir piesaistītas mainīgajām tirgus procentu likmēm, netiek pārrēķināti; to uzskaites vērtība tiek uzskatīta par vienādu ar patieso vērtību.

Patiesās vērtības hierarhija

13. SFPS nosaka vērtēšanas tehniku hierarhiju, pamatojoties uz to, vai vērtēšanas tehnikā tiek izmantoti novērojami tirgus dati, vai arī tirgus dati nav novērojami. Novērojami tirgus dati ir iegūti no neatkarīgiem avotiem. Ja tirgus dati nav novērojami, vērtēšanas tehnika atspoguļo Koncerna pieņēmumus par tirgus situāciju.

Šī hierarhija nosaka, ka ir jālieto novērojami tirgus dati, ja vien tie ir pieejami. Veicot pārvērtēšanu, Koncerns ņem vērā atbilstošas novērojamas tirgus cenas, ja tas ir iespējams.

Patiesas vērtības noteikšanas mērķis, pat ja tirgus nav aktīvs, ir noteikt darījuma cenu pie kuras tirgus dalībnieki būtu ar mieru pārdot aktīvu vai uzņemties saistības konkrētā vērtēšanas datumā pašreizējos tirgus apstākļos.

Lai noteiktu finanšu instrumenta patieso vērtību izmanto vairākas metodes; kotētās cenas, kā arī vērtēšanas tehnikas, kas iekļauj novērojamus tirgus datus vai arī ir balstītas uz iekšējiem modeļiem. Balstoties uz patiesās vērtības hierarhiju, visas vērtēšanas tehnikas ir sadalītas 1. līmenī, 2. līmenī un 3. līmenī.

Finanšu instrumenta patiesās vērtības hierarhijas līmenim ir jābūt noteiktam kā zemākajam līmenim, ja tā vērtības būtisko daļu sastāda zemāka līmeņa dati.

Finanšu instrumenta klasificēšana patiesās vērtības hierarhijā notiek divos posmos:

1. Klasificēt katra līmeņa datus, lai noteiktu patiesās vērtības hierarhiju;
2. Klasificēt pašu finanšu instrumentu, balstoties uz zemāko līmeni, ja to vērtības būtisko daļu sastāda zemāka līmeņa dati.

Koncernā ir noteikts par būtisko daļu uzskatīt vairāk par 10 procentiem no kopējās finanšu instrumenta patiesās vērtības. Ja vairāk par 10 procentiem no finanšu instrumenta veido tirgus dati kas nav novērojami, tad šādu finanšu instrumentu tiek pieņemts iekļaut 3. līmenī.

Kotētas tirgus cenas – 1. līmenis

Vērtēšanas tehnikā 1. līmenī tiek izmantotas aktīvā tirgū nekorrigētas kotācijas cena, identiskiem aktīviem vai saistībām, kad kotācijas cenas ir viegli pieejamas un cena reprezentē faktisko tirgus situāciju darījumiem godīgas konkurences apstākļos. Tiek izmantotas pārdošanas (bid) cenas.

**AS „SEB banka”**  
**2013. gada finanšu pārskats**

**Finanšu pārskatu pielikumi (turpinājums)**

**39. pielikums Finanšu aktīvu un saistību patiesā vērtība (turpinājums)**

1. līmeņa finanšu instrumenti ietver:

- Akcijas, kas ir pieejamas aktīvajā tirgū;
- Parāda vērtspapīrus, kas ir pieejami aktīvajā tirgū;
- Biržā tirgotos atvasinātos finanšu instrumentus, piemēram, nākotnes līgumus (*futures*);
- Finanšu instrumentus, kas ir pieejami aktīvajā tirgū un kuru cenas viens vai vairāki tirgus dalībnieki nodrošina bilances datumā;
- Fondu daļas (NAV), kuru vērtība tiek publicēta katru dienu.
- utml.

Vērtēšanas tehnika, kad tiek izmantoti tirgus dati – 2. līmenis

Vērtēšanas tehnikā 2. līmenī izmantotajos modeļos visi būtiskākie dati, tieši vai netieši, ir novērojami no aktīvu vai saistību puses. Modelī izmantoti tādi tirgus dati, kas nav 1. līmenī iekļautās kotētās cenas, bet kas ir novērojami tieši (t.i. cena), vai netieši (t.i. tiek iegūti no cenas). Šajā līmenī ir iekļauta lielākā daļa no atvasinātajiem finanšu instrumentiem un parāda vērtspapīriem.

2. līmeņa finanšu instrumenti ietver:

- Procentu likmju mijmaiņas kontrakts (*interest rate swap*), kas tiek balstīts uz starpbanku likmēm. Šis finanšu instruments būs klasificēts 2. līmenī, ja starpbanku likmēm kotēti intervāli ir blīvi novērojami visa kontrakta termiņa laikā;
- Procentu likmju mijmaiņas kontrakts (*interest rate swap*), kas tiek būvēts pēc ārvalstu-denominēto ienesīguma līknes. Šis finanšu instruments būs klasificēts 2. līmenī ja ārvalstu-denominēto ienesīguma līknes kotēti intervāli ir blīvi novērojami visa kontrakta termiņa laikā;
- Finanšu instruments, kurš nav pieejams nevienā aktīva tirgū, bet Koncerns nesen noslēdzis savstarpēju ieskaitu (*off-setting*) darījumu ar trešo pusi;
- Finanšu instruments, kura modelī patiesā vērtība tiek noteikta kā divu novērojamo mainīgo, intrapolējot, rezultāts.
- Fondu daļas, kuru cena pieejama ne retāk, ka reizi mēnesī.
- utml.

Vērtēšanas tehnika, kad tiek izmantoti tirgus dati, kas nav balstīti uz novērojamiem tirgus datiem – 3. līmenis

Vērtēšanas tehnika, kurā tiek izmantoti tirgus dati, kas nav balstīti uz novērojamiem tirgus datiem (nenovērojami tirgus dati), ir klasificēta ar 3. līmeni.

Par nenovērojamiem tirgus datiem tiek uzskatīti tādi dati, kas nav viegli pieejami aktīva tirgū, nelikvīda tirgus vai finanšu instrumenta sarežģītības dēļ. 3. līmeņa datus pārsvarā nosaka, balstoties uz līdzīga rakstura novērojamiem tirgus datiem, vēsturiskiem novērojumiem, vai izmantojot analītiskas pieejas.

Šajā līmenī tiek iekļautas akcijas un parāda instrumenti, kuru vērtēšanā būtiska sastāvdaļa ir dati, kuri nav novērojami aktīva tirgū. Koncerna patiesajā vērtībā novērtētie finanšu aktīvi un saistības neiekļauj nevienu finanšu instrumentu, kas būtu klasificēts ar 3. līmeni.

Nākamā tabula atspoguļo Koncerna aktīvus un saistības, kas tiek vērtēti patiesajā vērtībā 2013. gada 31. decembrī:

	31/12/13			Kopā Ls '000
	1. līmenis Ls '000	2. līmenis Ls '000	3. līmenis Ls '000	
<b><u>Pārdošanai turētie finanšu aktīvi</u></b>				
Parāda vērtspapīri	11,525	-	-	11,525
Atvasinātie finanšu instrumenti	-	26,943	-	26,943
<b><u>Pārdošanai pieejamie finanšu aktīvi</u></b>				
Parāda vērtspapīri	19,140	-	-	19,140
Akcijas	-	2,677	-	2,677
<b><u>Patiesās vērtības iespēju līgumi</u></b>				
Parāda vērtspapīri	39,120	-	-	39,120

**AS „SEB banka”**  
**2013. gada finanšu pārskats**

**Finanšu pārskatu pielikumi (turpinājums)**

**39. pielikums Finanšu aktīvu un saistību patiesā vērtība (turpinājums)**

Nākamā tabula atspoguļo Koncerna aktīvus un saistības, kas tiek vērtēti patiesajā vērtībā 2012. gada 31. decembrī:

	31/12/12			
	1. līmenis Ls '000	2. līmenis Ls '000	3. līmenis Ls '000	Kopā Ls '000
<b><u>Pārdošanai turētie finanšu aktīvi</u></b>				
Parāda vērtspapīri	-	25,572	-	25,572
Atvasinātie finanšu instrumenti (Koriģēts (skat. 43.pielik.))	-	28,943	-	28,943
<b><u>Pārdošanai pieejamie finanšu aktīvi</u></b>				
Parāda vērtspapīri	-	21,126	-	21,126
Akcijas	-	1,649	-	1,649

**40. pielikums Pārdošanai pieejamo ieguldījumu vērtspapīru pārvērtēšanas rezerve**

	2013		2012	
	Koncerns Ls '000	Banka Ls '000	Koncerns Ls '000	Banka Ls '000
1. janvārī	2,717	2,711	575	575
Trie ienākumi no patiesās vērtības izmaiņām	624	628	2,142	2,136
<b>31. decembrī</b>	<b>3,341</b>	<b>3,339</b>	<b>2,717</b>	<b>2,711</b>

**41. pielikums Nodokļi kopā**

Nākamā tabula atspoguļo Bankas aprēķināto un samaksāto nodokļu apkopojumu par 2013. gadu (informācija uzrādīta latos, nevis tūkstošos latu).

	(Pārmaksa)/ saistības 31/12/12 LVL	Aprēķināts par 2013. gadu LVL	Samaksāts 2013. gadā LVL	(Pārmaksa)/ saistības 31/12/13 LVL
Pievienotās vērtības nodoklis	60,604	673,265	(665,744)	68,125
Ieturējuma nodoklis no maksājumiem nerezidentiem	34,048	265,458	(299,506)	-
Valsts sociālās apdrošināšanas obligātās iemaksas	379,910	4,771,832	(4,768,275)	383,467
Iedzīvotāju ienākuma nodoklis (darbiniekiem)	-	2,685,228	(2,685,228)	-
Iedzīvotāju ienākuma nodoklis no kapitāla	26,144	210,446	(208,851)	27,739
Dabas resursu nodoklis	(37)	8,676	(13,549)	(4,910)
Uzņēmējdarbības riska valsts nodeva	287	3,415	(3,416)	286
<b>Maksājамie nodokļi, neto</b>	<b>500,956</b>	<b>8,618,320</b>	<b>(8,644,569)</b>	<b>474,707</b>

**AS „SEB banka”**  
**2013. gada finanšu pārskats**

**Finanšu pārskatu pielikumi (turpinājums)**

**42. pielikums Nākotnes neatceļamās nomas maksas**

Nākamā tabula atspoguļo nākotnes neatceļamās telpu nomas maksas (pastāv arī citi nomas maksājumi, taču tie ir salīdzinoši nenozīmīgi).

	2013	
	Koncerns Ls '000	Banka Ls '000
2014. gadā	3,196	3,189
2015. gadā	2,953	2,953
2016. gadā	2,775	2,775
2017. gadā	2,707	2,707
2018. gadā vai vēlāk	8,028	8,028
<b>Kopā</b>	<b>19,659</b>	<b>19,652</b>

**43. pielikums Korekcijas 2012. gada finanšu pārskatos**

Gatavojoties Bāzeles III ieviešanai, kas paredz augstākas kapitāla prasības sadarbības partneru riska izvērtējumam ārpusbiržas atvasinātajiem finanšu instrumentiem (t.s. kredītvērtības korekcija), SEB ir attīstījusi šā specifiskā riska vadīšanas procesu.

SEB ir veikusi nepieciešamo sistēmu ieviešanu un modeļu pilnveidošanu, lai sadarbības partnera kredītriska ietekmes uz patieso vērtību korekcija varētu tikt izmantota ārpusbiržas atvasinātajiem finanšu instrumentiem (kredītvērtības korekcija). Metodes izmantošana ir balstīta uz lejupejošu riska pieeju un attiecināta uz Skandināviska Enskilda Banken AB, SEB AG un Baltijas valstu banku turētiem atvasinātajiem finanšu instrumentiem.

Saskaņā ar SGS 8 kredītriska novērtēšana ārpusbiržas atvasinātajiem finanšu instrumentiem ir piemērota retrospektīvi. Pēc SEB Risku kontroles nodaļas veiktās analīzes rezultātiem ir secināts, ka kredītvērtības korekcijas efekts gandrīz pilnībā ir attiecināms uz periodiem pirms 2012. gada – vairums līgumu par atvasinātiem finanšu instrumentiem, uz kuriem attiecas kredītvērtības korekcija, noslēgti laika posmā no 2009. līdz 2011. gadam, kuros attiecīgi būtu atzīstams lielākais diskontēšanas un kredītvērtības korekcijas efekts. Aprēķina augstā sarežģītības līmeņa dēļ SEB ir pieņēmusi lēmumu, ka būtu neefektīvi veikt nepieciešamos aprēķinus, lai noteiktu atbilstošo korekcijas ietekmi uz katru no iepriekšējiem periodiem, kā rezultātā grupas vajadzībām kopējā noteiktā korekcijas ietekme Baltijas valstu bankām tiek atspoguļota kā izmaiņa iepriekšējo periodu nesadalītajā peļņā uz 2012. gada 31. decembri.

SEB aprēķins attiecībā uz patiesās vērtības korekcijām kredītvērtības korekcijas vajadzībām tika pabeigts 2013. gada pirmajā ceturksnī. Uzskaites izmaiņu rezultātā tika veikta korekcija 4,149 tūkstošu latu apmērā iepriekšējo periodu nesadalītajā peļņā un atbilstošā pašu kapitāla samazinājumā.

Aktīvu pusē atbilstoši koriģēti atvasinātie finanšu instrumenti.

Sākot ar 2013. gadu kredītvērtības korekcijas ietekme tiek atzīta kā Neto peļņa no darījumiem ar finanšu instrumentiem Peļņas vai zaudējumu aprēķinā. Šai korekcijai nav ietekmes uz atliktā nodokļa aprēķinu.

Nākamā tabula atspoguļo korekciju retrospektīvo ietekmi uz Koncerna 2012. gada 31. decembra bilanci:

	Bilance vērtība 2012. gada 31. decembrī (pirms korekcijas)	Korekcijas ietekme	KORIĢĒTĀ
	Ls '000		bilance vērtība 2012. gada 31. decembrī Ls '000
Atvasinātie finanšu instrumenti	33,092	(4,149)	28,943
<b>Aktīvi kopā</b>	<b>2,771,041</b>	<b>(4,149)</b>	<b>2,766,892</b>
Nesadalītā peļņa	196,473	(4,149)	192,324
<b>Kopā kapitāls un rezerves</b>	<b>305,796</b>	<b>(4,149)</b>	<b>301,647</b>
<b>Kopā saistības, kapitāls un rezerves</b>	<b>2,771,041</b>	<b>(4,149)</b>	<b>2,766,892</b>

**AS „SEB banka”**  
**2013. gada finanšu pārskats**

**Finanšu pārskatu pielikumi** (turpinājums)

**43. pielikums** Korekcijas 2012. gada finanšu pārskatos (turpinājums)

Nākamā tabula atspoguļo korekciju retrospektīvo ietekmi uz Bankas 2012. gada 31. decembra bilanci:

	Balances vērtība 2012. gada 31. decembrī (pirms korekcijas)	Korekcijas ietekme	KORIĢĒTĀ balance vērtība 2012. gada 31. decembrī
	Ls '000	Ls '000	Ls '000
Atvasinātie finanšu instrumenti	33,590	(4,149)	29,441
<b>Aktīvi kopā</b>	<b>2,680,924</b>	<b>(4,149)</b>	<b>2,676,775</b>
Nesadalītā peļņa	193,484	(4,149)	189,335
<b>Kopā kapitāls un rezerves</b>	<b>302,801</b>	<b>(4,149)</b>	<b>298,652</b>
<b>Kopā saistības, kapitāls un rezerves</b>	<b>2,680,924</b>	<b>(4,149)</b>	<b>2,676,775</b>

**44. pielikums** Notikumi pēc pārskata gada beigām

Laika posmā kopš gada pēdējās dienas nav bijuši notikumi, kas būtiski ietekmētu Koncerna finanšiālo stāvokli 2013. gada 31. decembrī.