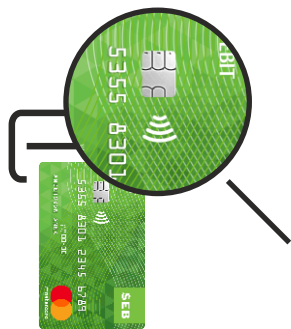


Руководство пользователя банкоматов SEB



Вставьте карту в банкомат микрочипом вверх

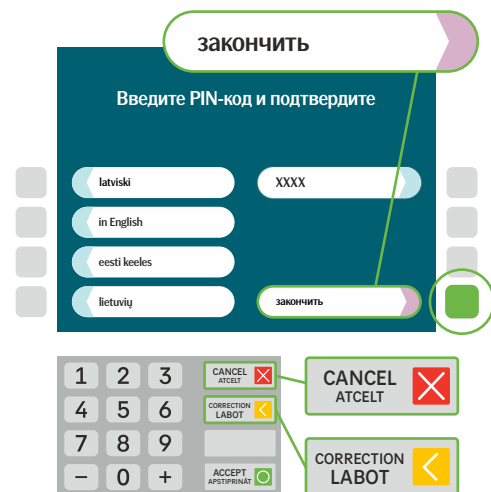


После того, как карта вставлена, язык будет установлен автоматически согласно языку карты по умолчанию

Введите PIN-код и нажмите кнопку "Подтвердить" на экране или на клавиатуре



Чтобы исправить или отменить операцию, используйте эти кнопки



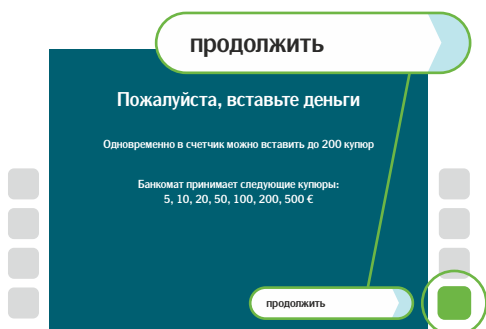
Взнос наличных



Выберите операцию



Вставьте деньги



Продолжить

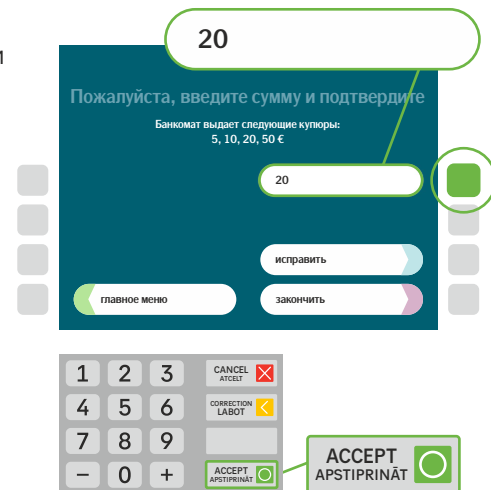
Внесенная сумма будет видна на экране или на чеке при выборе соответствующей кнопки

Снять наличные

Выберите или введите желаемую сумму



Введите сумму и нажмите кнопку "Подтвердить" у экрана или на клавиатуре



Руководство пользователя банкоматов SEB

Остаток счета

Чтобы узнать остаток
счета, выберите

Выберите, где Вы бы хотели
увидеть остаток счета



Изменение PIN-кода

Чтобы изменить
PIN-код, выберите

На следующем
экране выберите



- 1 Введите свой **текущий PIN-код** и нажмите “Подтвердить”
- 2 Введите **новый PIN-код** и нажмите “Подтвердить”
- 3 Введите **новый PIN-код** еще раз и нажмите “Подтвердить”

Активация карты

Чтобы активировать
карту, выберите

На следующем
экране выберите

Чтобы активировать
карту, введите **PIN-код**
и нажмите “Принять”

