

SEB ieguldījumu plāns "Safari"

PENSIJU 2. LĪMENIS

31.12.2012.

Līdzekļu pārvaldītāja ziņojums par 2012. gada 4. ceturkšņa rezultātiem

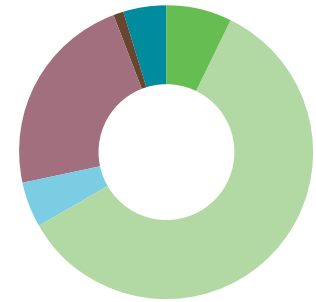
Tehniskā informācija

Plāna nosaukums:	SEB IP "Safari"
Pārvaldītāja nosaukums:	SEB Wealth Management
Pārvaldnieks:	Jānis Rozenfelds
Turētājbanka:	SEB banka
Plāna darbības sākums:	19.06.2003.
Maksimālā atlīdzība par Plāna pārvaldi:	1,83%

Investīciju mērķis un politika

SEB IP „Safari” ieguldījumu politika paredz vidēji augstu investīciju riska līmeni. Plāna līdzekļu izvietojumā pa ģeogrāfiskajiem reģioniem uzsvars tiek likts uz ieguldījumiem Eiropas ekonomiskās zonas valstīs, ASV un Latvijā. Vismaz 50% - tiek ieguldīti fiksētā ienākuma vērtspapiros ar zemu riska pakāpi: valsts un pašvaldību vērtspapiros, starptautisko finanšu iestāžu parādzīmēs un obligācijās, uzņēmumu parāda vērtspapiros un banku depozītos. Savukārt ne vairāk kā 50% - akcijās ar augošu tirgus vērtību, ieguldījumu fondos, kā arī riska kapitāla tirgū. Ieguldījumu politika paredz lielākus ieguldījumus jaunattīstības valstu akcijās un obligācijās, kuru vērtība ir svārstīgāka, bet ilgtermiņā var sniegt augstāku ienesīgumu.

Plāna ieguldījumu struktūra



Depozīti	7,36%	Norēķinu loms	22,63%
FI vērtspapīri	59,58%	Riska kapitāla fndi	1,03%
Akciju fndi	4,86%	Alternatīvie fndi	4,54%

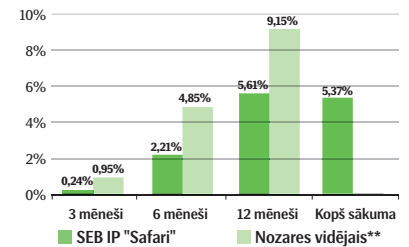
Daļas vērtība

Pārskata perioda sākumā (LVL)	1,6402846
Pārskata perioda beigās (LVL)	1,6442761

Ienesīgums

Ienesīgums	uzkrātais***	% gadā
3 mēnešu	0,24%	0,96%
6 mēnešu	2,21%	4,42%
12 mēnešu	5,61%	5,61%
Kopš Plāna darbības sākuma	5,37%	5,37%

Ienesīguma salīdzinājums*



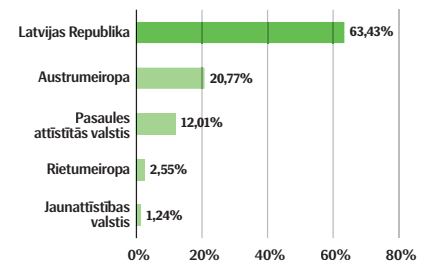
Lielākie ieguldījumi

LR 4,25% 02/Apr/2014 EUR	11,76%
Lietuvas Republika 9,375% 22/Jun/2014	11,14%
LR 4% 29/Jul/2016	7,04%
LR 5,625% 03/Sep/2015	4,85%
Schroders CQS Credit Fund	4,54%

Plāna aktīvu vērtība

Pārskata perioda sākumā (LVL)	10,886,077
Pārskata perioda beigās (LVL)	9,272,793
Pārvaldīšanas izmaksas - komisija pārvaldītājam un turētājbankai (LVL)	46,159

Ģeogrāfiskais sadalījums



Avots: SEB Wealth Management

* Avots: www.manapensija.lv

** Valsts fondēto pensiju shēmas ieguldījumu plānu ar aktīvo ieguldījumu stratēģiju vidējais svētais ienesīgums.

*** Ienesīgums aprēķināts kā plāna daļas vērtības izmaiņas pārskata periodā attiecībā pret tās vērtību pārskata perioda sākumā.

SEB

SEB IP "Safari" pārvaldnieka ziņojums

Plāna darbības rezultātu analīze

2012. gada 4. ceturkšņa beigās SEB IP "Safari" ienesīgums kopš darbības sākuma bija 5,37% gadā. Pārskata periodā plāna vērtība absolūtā izteiksmē pieauga par 0,24%.*

Notikumi finanšu tirgos. 2012. gada 4. ceturksnī riskanto aktīvu tirgos turpinājās pozitīvas tendences, taču pieauguma apjomi bija mērenāki nekā 2012. gada 3. ceturksnī. Kopumā 2012. gads finanšu tirgos bija pārsteidzoši labvēlīgs, ņemot vērā politiskās un ekonomiskās problēmas Eiropā, fiskālās „klints” draudus ASV un ekonomiskās aktivitātes bremzēšanos Ķīnā. Piemēram, ASV S&P 500 akciju indeksa vērtība pieauga par 13,4%, kamēr Eiropas STOXX 600 akciju indekss pakāpās par teju 16,5%. Labi klājās arī jaunattīstības valstu akciju tirgiem – MSCI Emerging Markets akciju tirgus indekss pieauga par 15,15%.***

Eiropa zonas problēmas joprojām bija aktuālas, taču ceturkšņa laikā bažas par reģiona nākotni nedaudz mazinājās, jo tirgus dalībnieku uzmanība vairāk tika pievērsta ASV fiskālās „klints” jautājumam. Tajā pašā laikā pasaules centrālās bankas turpināja uzturēt vidi, ko raksturo ļoti stimulējoša monetārā politika. Tas bija viens no galvenajiem faktoriem, kas veicināja optimismu investoru vidū un labvēlīgi ietekmēja riskanto aktīvu vērtību.***

Labvēlīgs 2012. gada 4. ceturksnis turpināja būt korporatīvajām obligācijām (gan investīciju reitinga,

gan augsta ienesīguma). Barclays investīciju reitinga obligāciju indekss pārskata periodā pieauga par 3,02%, bet Merrill Lynch Global High Yield indekss šajā periodā pieauga par 4,00%, kas ir akciju tirgiem līdzvērtīgs pieaugums.***

2012. gada 4. ceturkšņa laikā turpināja sarukt Eiropas problemātisko valstu obligāciju ienesīguma likmes. Piemēram, Spānijas 10 gadīgo obligāciju likmes ceturkšņa laikā saruka no 5,90% līdz 5,27%. Līdzīgas tendences bija novērojamas arī Itālijas, Portugāles un Īrijas valdību parāda vērtspapīru likmēs. Tirgus dalībnieku noskaņojuma uzlabošanās ir novērojama kopš ECB vadītāja Mario Draghi solījumiem darīt visu nepieciešamo eiro glābšanai.***

Notikumi Latvijā. 2012. gada 4. ceturksnī Latvijas starpbanku naudas tirgū turpinājās procentu likmju kritums visu termiņu likmēm. 12 mēnešu RIGIBID procentu likmes šajā periodā saruka no 1,03% līdz 0,87%. Līdzīgas tendences bija novērojamas arī eiro procentu likmēm – 12 mēnešu EURIBOR likmes saruka no 0,68% līdz 0,54%.**

2012. gada 4. ceturksnī Valsts kase veica vairākas LR parāda vērtspapīru izsoles. To vidējās likmes saglabājās tuvu iepriekšējā ceturksnī sasniegtajam zemajam līmenim. Vidējā gada peļņas likme 6 mēnešu izsolē ceturkšņa laikā sasniedza 0,31%, bet 12 mēnešu parādzīmju vidējā likme atradās robežās

starp 0,639% un 0,667%. Valsts Kase organizēja arī obligāciju izsoles ar vidējo termiņu līdz dzēšanai 10 gadi, kuru likmes ceturkšņa laikā saruka no 3,30% līdz 3,19% līmenim.****

Būtisks notikums pārskata periodā, kas piesaistīja investoru interesi, bija Latvenego obligāciju izsole. Kopā tika izsolītas obligācijas ar nominālvērtību EUR 20 miljoni. Pieprasījums pārsniedza pieprasījumu vairāk nekā 4 reizes. Tā kā investoru interese par šīm obligācijām bija ļoti liela, ienesīgums saruka līdz 2,8353%. Jāuzsver, ka Latvenego ir pirmā valsts kapitālsabiedrība, kas emitē obligācijas.*****

Ietekme uz pensiju plāna portfeli. Ceturkšņa laikā samazinājās plāna depozītu īpatsvars portfeli, un ceturkšņa beigās tas saruka līdz 7,36% no plāna aktīviem. Depozītu īpatsvara samazināšanās ir saistīta ar salīdzinoši ļoti zemajām latu procentu likmēm, kas šo ieguldīšanas iespēju padara mazāk pievilcīgu, salīdzinot ar citām alternatīvām.

Akciju fondu instrumentu īpatsvars portfeli uz ceturkšņa beigām veidoja 4,86% no plāna kopējiem aktīviem. Savukārt, fiksētā ienākuma instrumentu īpatsvars pieauga no 53,45% līdz 59,58%, kas bija lielākais pieaugums starp aktīvu klasēm.

Plāna kopējo aktīvu apjoms ceturkšņa beigās veidoja 9,27 miljonus latu.

Investīciju vides prognoze

2013. gada 1. ceturksnī pieļaujama investoru noskaņojuma negatīva tendence, tādējādi ietekmējot riskanto aktīvu tirgus. Galvenais bažu avots varētu būt ASV fiskālās „klints” jautājuma atkārtota aktualizēšanās.

Sagaidāms, ka notikumu attīstība Eiropā nezaudēs savu aktualitāti arī 2013. gadā. Svarīgi būs gan Eiropas valstu makroekonomikas ziņu plūsma no reģiona

problemātiskajām valstīm. Jāņem vērā arī citi svarīgi faktori, kas potenciāli var ietekmēt noskaņojumu tirgos – jaunākie uzņēmumu peļņas rezultāti, ASV nekustamā īpašuma tirgus atlabšana, kā arī ekonomiskās aktivitātes bremzēšanās jaunattīstības valstīs.

Makroekonomiskie dati norāda uz globālās ekonomikas izaugsmes tempa samazināšanos, kas visspilgtāk būs novērojams Eiropā. Joprojām

grūti prognozēt, kā realizēsies Ķīnas ekonomikas „piezemešanās”.

Latu tirgū tuvāko ceturkšņu laikā visticamāk saglabāsies situācija, ko raksturo salīdzinoši ļoti zemas procentu likmes. Latu pārpalikums banku sistēmā joprojām saglabājas augstā līmenī. Sagaidāms, ka arī turpmāko ceturkšņu laikā tas būs noteicošais faktors, kas ietekmēs latu procentu likmes.

2013. gada 1. ceturkšņa pārvaldīšanas stratēģija

2013. gada 1. ceturksnī tiks īstenota līdzšinējā stratēģija un riskanto aktīvu īpatsvars var tikt būtiski mainīts atkarībā no situācijas finanšu tirgos.

Fiksēta ienākuma vērtspapīru jomā turpināsim piedalīties Valsts kases rīkotajās Latvijas

Republikas valdības vērtspapīru izsolēs, bet daļu ieguldījumu veiksīm ārvalstu korporatīvo obligāciju segmentā.

Sagaidāmais ienesīgums no ieguldījumiem latu depozītos ir zemāks nekā piedāvā citas alter-

natīvas. Depozītu īpatsvars pret kopējiem plāna aktīviem varētu pakāpeniski sarukt. Jaunus depozītu ieguldījumus veiksīm uz – pēc iespējas ilgākiem termiņiem, kur likmes joprojām ir saglabājušās nosacīti pievilcīgā līmenī.

Avots: SEB Wealth Management
* Avots: www.manapensija.lv
** Avots: www.bank.lv
*** Avots: Bloomberg
**** Avots: www.kase.gov.lv
***** Avots: www.seb.lv

IP AS "SEB Wealth Management" : Krasta iela 105a, Rīga, LV-1019
Tāl.: 67779925; fakss: 67215386, www.seb.lv, e-pasts: wealth.management@seb.lv

SEB Wealth Management ir ieguldījumu pārvaldes sabiedrība, kas pārvalda Valsts fondēto pensiju shēmas līdzekļu ieguldījumu plānus – SEB aktīvais plāns, SEB sabalansētais plāns, SEB Latvijas plāns, SEB Eiropas plāns, SEB IP "Jūrmala", SEB IP "Rivjēra" un SEB IP "Safari".

Šo ziņojumu ir sagatavojusi IP AS "SEB Wealth Management". Lai gan informācija ir balstīta uz avotiem, kuri tiek uzskatīti par ticamiem, IP AS "SEB Wealth Management" neuzņemas atbildību par neprecizitātēm vai kļūdām, vai jebkādiem zaudējumiem, kas radušies no paļaušanās uz šo informāciju. Ja materiālā ir atsauce uz kādu ieguldījumu pētījumu, iesakām izlasīt pilnu pētījumu un tajā norādītās saistību atrunas, ieguldījumi ir pakļauti riskiem. Ieguldījumu vērtība var palielināties vai samazināties un vēsturiskie rezultāti un/vai ienesīgums nav drošs rādītājs nākotnes rezultātu un/vai ienesīguma prognozēšanai un negarantē līdzvērtīgu rezultātu un/vai ienesīgumu nākotnē. Jūsu ieguldītais kapitāls nav garantēts. Ja pensiju plāns, ieguldījumu fondi vai Jūs personīgi veicat ieguldījumu ārvalstu valūtās izteiktos finanšu instrumentos, ievērojiet, ka valūtas maiņas kursu izmaiņas var ietekmēt rezultātu un/vai ienesīgumu. Papildinformācijai lūdzam skatīt arī saīsināto prospektu un informatīvo brošūru par SEB pensiju plāniem, fondiem un citiem finanšu instrumentiem, ieguldījumu pakalpojumiem vai blakuspalpojumiem, kas pieejama IP AS "SEB Wealth Management" mājaslapā: www.seb.lv.