

Līdzekļu pārvaldītāja ziņojums par 2012. gada 3. ceturkšņa rezultātiem

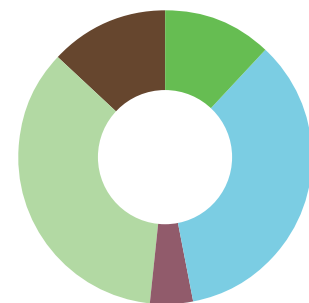
Tehniskā informācija

| | |
|---|-----------------------|
| Plāna nosaukums: | SEB Eiropas plāns |
| Pārvaldītāja nosaukums: | SEB Wealth Management |
| Pārvaldnieks: | Niklāvs Zemzaris |
| Turētājbanka: | SEB banka |
| Plāna darbības sākums: | 07.01.2003. |
| Maksimālā atlīdzība par Plāna pārvaldi: | 1,70% |

Investīciju mērķis un politika

SEB Eiropas plāns (Plāns) pensijas kapitāla palielināšanai izmanto iespējas, ko dod Eiropas Savienības paplašināšanās, jauno kandidātvalstu integrācija un apvienotās Eiropas nostiprināšanās par vienu no vadošajiem pasaules ekonomiskās attīstības centriem, kā arī eiro valūtas ietekmes tālāka palielināšanās. 50% ieguldījumu var tikt izvietoti akcijās. Pārējie ieguldījumi – procentu ienākuma vērtspapiros un banku depozītos. 100% Plāna līdzekļu tiks ieguldīti Eiropas Savienības dalībvalstīs un kandidātvalstīs (tai skaitā Latvijā).

Plāna ieguldījumu struktūra



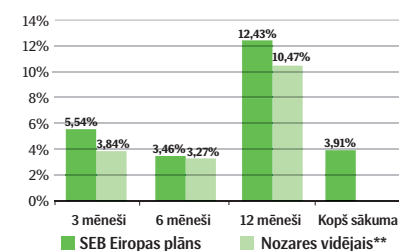
Daļas vērtība

| | |
|-------------------------------|-----------|
| Pārskata perioda sākumā (LVL) | 1,4048511 |
| Pārskata perioda beigās (LVL) | 1,4534806 |

Ienesīgums

| Ienesīgums | uzkrātais*** | % gadā |
|----------------------------|--------------|--------|
| 3 mēnešu | 5,54% | 22,16% |
| 6 mēnešu | 3,46% | 6,92% |
| 12 mēnešu | 12,43% | 12,43% |
| Kopš Plāna darbības sākuma | 3,91% | 3,91% |

Ienesīguma salīdzinājums*



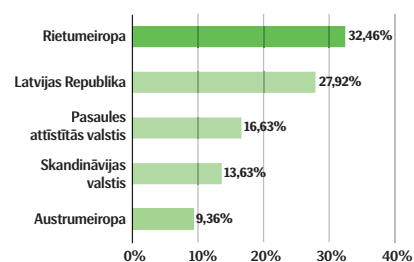
Lielākie ieguldījumi

| | |
|----------------------------------|-------|
| Depozīti SEB bankā | 9,56% |
| Carlson Scandinavia Equity Fund | 4,29% |
| Nordea Nordic Equity Fund | 4,27% |
| GS Europe Core Equity Fund | 4,22% |
| Schroders Special Situation Fund | 4,12% |
| db x-trackers DJ Stoxx 600 ETF | 4,01% |

Plāna aktīvu vērtība

| | |
|--|------------|
| Pārskata perioda sākumā (LVL) | 13,590,056 |
| Pārskata perioda beigās (LVL) | 14,543,371 |
| Pārvaldīšanas izmaksas - komisija pārvaldītājam un turētājbankai (LVL) | 61,728 |

Ģeogrāfiskais sadalījums



Avots: SEB Wealth Management

* Avots: www.manapensija.lv

** Valsts fondēto pensiju shēmas ieguldījumu plānu ar aktīvo ieguldījumu stratēģiju vidējais svērtais ienesīgums.

*** Ienesīgums aprēķināts kā plāna daļas vērtības izmaiņas pārskata periodā attiecībā pret tās vērtību pārskata perioda sākumā.



SEB Eiropas plāna pārvaldnieka ziņojums

Plāna darbības rezultātu analīze

2012. gada 3. ceturkšņa beigās SEB Eiropas plāna ienesīgums kopš darbības sākuma bija 3,91% gadā. Pārskata periodā Plāna vērtība absolūtā izteiksmē pieauga par 5,54%.*

Notikumi finanšu tirgos. 2012. gada trešajā ceturksnī riskanto aktīvu tirgos dominēja pozitīvas tendences, taču nenoteiktība finanšu tirgos un globālajā ekonomikā saglabājās. Neskatoties uz to, ka tika aktualizētas kārtējās bažas par Eiropas parādu krīzi un pasaules ekonomikas bremzēšanos, MSCI World indekss ceturkšņa laikā uzrādīja pieaugumu 5,39% apmērā. Savukārt jaunattīstību valstu pieaugums bija vēl lielāks. Piemēram, Krievijas RTS indekss pieauga par 9,27%.***

Eiro zona turpināja atrasties uzmanības centrā un uzturēt pietiekoši augstas nenoteiktības auru finanšu tirgos. Bažas tirgus dalībniekiem radīja Spānijas finanšu sektors, taču kopējo noskaņojumu uzlaboja ECB un Vācijas kancleres solījumi darīt visu iespējamo, lai glābtu eiro. Papildus tam ECB paziņoja par problemātisko valstu obligāciju pirkšanas programmu, kā arī ASV uzsāka nākamo kvantitatīvās programmas (QE) īstenošanu. Pozitīvs pārsteigums bija relatīvi labie ASV makroekonomikas dati, taču bažas radīja Ķīnas ekonomikas bremzēšanās un bailes par "smagās piezēmšanās" scenārija īstenošanos.***

Pozitīvs 2012. gada 3. ceturksnis bija korporatīvajām obligācijām (gan investīciju reitinga, gan augsta ienesīguma). Barclays investīciju reitinga obligāciju indekss pārskata periodā pieauga par +4,3%, bet Merrill Lynch Global High Yield indekss šajā periodā pieauga par 4,34%, kas ir akciju tirgiem līdzvērtīgs pieaugums.***

Nenoteiktība visspilgtāk atspoguļojās problemātisko valstu obligāciju likmju dinamikā. Uzmanības centrā bija Spānija un Itālija. Spānijas 10 gadīgo obligāciju likmes ceturkšņa laikā saruka no 6,29% līdz 5,90%. Pārskata perioda pirmajā pusē Spānijas obligāciju likmes sasniedza pēdējo 15 gadu augstāko likmi (7,57%). Līdzīga situācija bija vērojama Itālijā. Tās valdības obligāciju likmes svārstījās, sasniedzot pat 6,57% atzīmi. Kopumā ceturkšņa laikā Itālijas 10 gadīgo valdības obligāciju likmes saruka no 5,81% līdz 5,08%.***

Notikumi Latvijā. 2012. gada 3. ceturksnī Latvijas starpbanku naudas tirgū turpinājās procentu likmju kritums visu termiņu likmēm. 12 mēnešu RIGIBID procentu likmes šajā periodā saruka no 1,40% līdz 1,03%. Līdzīgas tendences bija novērojamas arī eiro procentu likmēm. 12 mēnešu EURIBOR likmes saruka no 1,21%. % līdz 0,68%.**

2012. gada 3. ceturksnī Valsts kase veica vairākas LR parāda vērtspapīru izsoles. To vidējā likmju dinamika bija izteikti lejupejoša. Vidējā gada peļņas likme 6 mēnešu izsolē ceturkšņa laikā saruka līdz 0,35%, bet 12 mēnešu parādzīmju vidējā likme sasniedza 0,62%. Valsts Kase organizēja arī vairākas obligāciju izsoles ar vidējo termiņu līdz dzēšanai 10 gadi, kuru likmes ceturkšņa laikā saruka no 4,40% līdz 3,30% līmenim. Pavisam tika pārdotas LR obligācijas 13,35 miljonu LVL vērtībā, taču kopējais pieprasījums no investoriem pārsniedza 49 miljonus LVL.****

letekme uz pensiju plāna portfeli.

Ceturkšņa laikā nedaudz palielinājās plāna depozītu īpatsvars portfeli, un ceturkšņa beigās tas pieauga līdz 12,13% no plāna aktīviem. Depozītu tirgū vēl joprojām ir vērojama situācija ar ļoti zemām latu procentu likmēm, kas šo ieguldīšanas iespēju padara mazāk pievilcīgu, salīdzinot ar citām alternatīvām.

Akciju tirgus instrumentu īpatsvars portfeli uz ceturkšņa beigām veidoja 34,92% no plāna kopējiem aktīviem. Fiksētā ienākuma instrumentu īpatsvars saruka no 38,76% līdz 35,40%, kas bija lielākais kritums starp aktīvu klasēm.

Plāna kopējo aktīvu apjoms ceturkšņa beigās veidoja 14,53 miljonus latu.

Investīciju vides prognoze

2012. gada ceturtajā ceturksnī pieļaujama investoru noskaņojuma pasliktināšanās un pozitīvo tendenču korekcija, tādējādi ietekmējot riskanto aktīvu tirgos.

Notikumu attīstība Eiropā visticamāk nezaudēs savu aktualitāti arī gada pēdējā ceturksnī. Citi svarīgi faktori, kas potenciāli var ietekmēt noskaņojumu tirgos, ir uzņēmumu 3. ceturkšņa

peļņas rezultāti, fiskālās problēmas un prezidenta vēlēšanas ASV, kā arī Ķīnas ekonomikas bremzēšanās.

Makroekonomiskie dati norāda uz globālās ekonomikas izaugsmes tempa samazināšanos, kas visspilgtāk būs novērojams Eiropā. Joprojām grūti prognozēt, kā realizēsies Ķīnas ekonomikas "piezēmšanās".

Latu tirgū tuvāko ceturkšņu laikā visticamāk saglabāsies situācija, ko raksturo salīdzinoši ļoti zemas procentu likmes. Latu pārpalikums banku sistēmā joprojām saglabājas augstā līmenī. Sagaidāms, ka arī turpmāko ceturkšņu laikā tas būs noteicošais faktors, kas ietekmēs latu procentu likmes.

2012. gada 4. ceturkšņa pārvaldīšanas stratēģija

2012. gada 4. ceturksnī tiks īstenota līdzšinējā stratēģija un riskanto aktīvu īpatsvars var tikt būtiski mainīts atkarībā no situācijas finanšu tirgos.

Fiksētā ienākuma vērtspapīru jomā turpināsim piedalīties Valsts kases rīkotajās Latvijas

Republikas valdības vērtspapīru izsolēs, bet daļu ieguldījumu veiksīm ārvalstu korporatīvo obligāciju segmentā.

Sagaidāmais ienesīgums no ieguldījumiem latu depozītos ir zemāks nekā piedāvā citas

alternatīvas. Depozītu īpatsvars pret kopējiem plāna aktīviem varētu pakāpeniski sarukt. Jaunus depozītu ieguldījumus veiksīm uz – pēc iespējas ilgākiem termiņiem, kur likmes joprojām ir saglabājušās nosacīti pievilcīgā līmenī.

Avots: SEB Wealth Management

* Avots: www.manapensija.lv

** Avots: www.bank.lv

*** Avots: Bloomberg

**** Avots: www.kase.gov.lv

IP AS "SEB Wealth Management" : Krasta iela 105a, Rīga, LV-1019

Tāl.: 67779925; fakss: 67215386, www.seb.lv, e-pasts: wealth.management@seb.lv

SEB Wealth Management ir ieguldījumu pārvaldes sabiedrība, kas pārvalda Valsts fondēto pensiju shēmas līdzekļu ieguldījumu plānus – SEB aktīvais plāns, SEB sabalansētais plāns, SEB Latvijas plāns, SEB Eiropas plāns, SEB IP "Jūrmala", SEB IP "Rivjēra" un SEB IP "Safari".

Šo ziņojumu ir sagatavojusi IP AS "SEB Wealth Management". Lai gan informācija ir balstīta uz avotiem, kuri tiek uzskatīti par ticamiem, IP AS "SEB Wealth Management" neuzņemas atbildību par neprecizitātēm vai kļūdām, vai jebkādiem zaudējumiem, kas radušies no paļaušanās uz šo informāciju. Ja materiālā ir atsauce uz kādu ieguldījumu pētījumu, iesakām izlasīt pilnu pētījumu un tajā norādītās saistību atrunas. Ieguldījumu vērtība var palielināties vai samazināties un vēsturiskie rezultāti un/vai ienesīgums nav drošs rādītājs nākotnes rezultātu un/vai ienesīguma prognozēšanai un negarantē līdzvērtīgu rezultātu un/vai ienesīgumu nākotnē. Jūsu ieguldītais kapitāls nav garantēts. Ja pensiju plāns, ieguldījumu fondi vai Jūs personīgi veicat ieguldījumu ārvalstu valūtās izteiktos finanšu instrumentos, ievērojiet, ka valūtas maiņas kursu izmaiņas var ietekmēt rezultātu un/vai ienesīgumu. Papildinformācijai lūdzam skatīt arī saīsināto prospektu un informatīvo brošūru par SEB pensiju plāniem, fondiem un citiem finanšu instrumentiem, ieguldījumu pakalpojumiem vai blakuspakalpojumiem, kas pieejama IP AS "SEB Wealth Management" mājaslapā: www.seb.lv.