

Līdzekļu pārvaldītāja ziņojums par 2013. gada 1. ceturkšņa rezultātiem

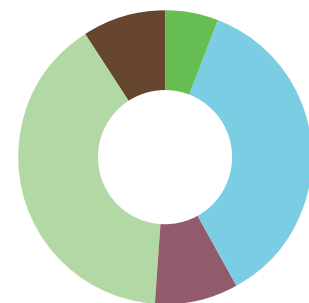
Tehniskā informācija

Plāna nosaukums:	SEB Eiropas plāns
Pārvaldītāja nosaukums:	SEB Wealth Management
Pārvaldnieks:	Niklāvs Zemzaris
Turētājbanka:	SEB banka
Plāna darbības sākums:	07.01.2003.
Maksimālā atlīdzība par Plāna pārvaldi:	1,70%

Investīciju mērķis un politika

SEB Eiropas plāns (Plāns) pensijas kapitāla palielināšanai izmanto iespējas, ko dod Eiropas Savienības paplašināšanās, jauno kandidātvalstu integrācija un apvienotās Eiropas nostiprināšanās par vienu no vadošajiem pasaules ekonomiskās attīstības centriem, kā arī eiro valūtas ietekmes tālāka palielināšanās. 50% ieguldījumu var tikt izvietoti akcijās. Pārējie ieguldījumi – procentu ienākuma vērtspapīros un banku depozītos. 100% Plāna līdzekļu tiks ieguldīti Eiropas Savienības dalībvalstīs un kandidātvalstīs (tai skaitā Latvijā).

Plāna ieguldījumu struktūra



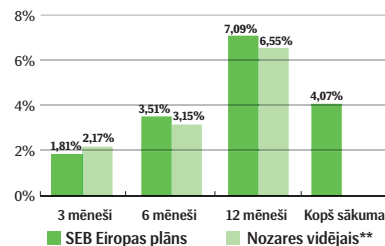
Daļas vērtība

Pārskata perioda sākumā (LVL)	1,4776831
Pārskata perioda beigās (LVL)	1,504464

Ienesīgums

Ienesīgums	uzkrātais***	% gadā
3 mēnešu	1,81%	7,24%
6 mēnešu	3,51%	7,02%
12 mēnešu	7,09%	7,09%
Kopš Plāna darbības sākuma	4,07%	4,07%

Ienesīguma salīdzinājums*



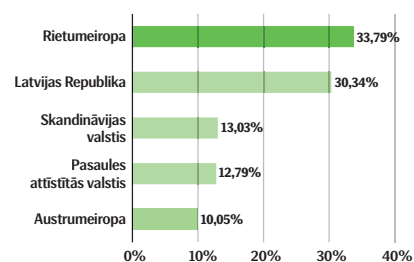
Lielākie ieguldījumi

SEB Nordic Fund	4,59%
JB Absolute Return Bond Fund Plus EUR	4,53%
SEB Eastern Europe ex Russia Fund	4,34%
Depozīti SEB bankā	4,26%
Carlson Scandinavia Equity Fund	4,24%
Schroders EUR Corporate Bond Fund IC	4,22%
Nordea Nordic Equity Fund	4,19%
GS Europe Core Equity Fund	4,00%

Plāna aktīvu vērtība

Pārskata perioda sākumā (LVL)	15,295,341
Pārskata perioda beigās (LVL)	16,217,235
Pārvaldīšanas izmaksas - komisija pārvaldītājam un turētājbankai (LVL)	67,572

Ģeogrāfiskais sadalījums



Avots: SEB Wealth Management

* Avots: www.manapensija.lv

** Valsts fondēto pensiju shēmas ieguldījumu plānu ar aktīvo ieguldījumu stratēģiju vidējais svērtais ienesīgums.

*** Ienesīgums aprēķināts kā plāna daļas vērtības izmaiņas pārskata periodā attiecībā pret tās vērtību pārskata perioda sākumā.

SEB Eiropas plāna pārvaldnieka ziņojums

Plāna darbības rezultātu analīze

2013. gada 1. ceturkšņa beigās SEB Eiropas plāna ienesīgums kopš darbības sākuma bija 4,07% gadā. Pārskata periodā plāna vērtība absolūtā izteiksmē pieauga par 1,81%.*

Notikumi finanšu tirgos. 2013. gada 1. ceturksnī, neskatoties uz aktuālajiem problēmizvērtējumiem, riskanto aktīvu tirgos turpināja dominēt pozitīvs noskaņojums. ASV S&P 500 akciju tirgus indeksa vērtība ceturkšņa laikā pieauga par 10,03%, kamēr Eiropas STOXX 600 akciju indekss pakāpās par 5,04%. Salīdzinoši sliktāk klājās jaunattīstības valstu akciju tirgiem – MSCI Emerging Markets akciju tirgus indekss ceturkšņa laikā saruka par 1,92%, bet Krievijas RTS indekss saruka par 4,38%.***

Pozitīvo noskaņojumu veicināja ASV ekonomikas dati, labāki uzņēmumu peļņas rādītāji, kā arī ASV Centrālās Bankas solījumi turpināt līdzšinējo stimulejošo monetāro politiku. Tajā pašā laikā joprojām netrūka arī negatīvu ziņu, kas īstermiņā spēja radīt bažas tirgus dalībnieku vidū. Galvenās negatīvās ziņas ceturkšņa laikā bija saistītas ar Eiropas reģiona ekonomikas vājumu, vēlēšanām Itālijā, kā arī notikumiem Kiprā.***

Korporatīvo obligāciju tirgū 2013. gada 1. ceturksnī, neskatoties uz salīdzinoši neveiksmīgu janvāra mēnesi (-1,21%), kopumā noslēdzās

ar pozitīvu pieaugumu (+0,56%). Merrill Lynch Global High Yield indekss turpināja uzrādīt pārsteidzoši pozitīvas tendences, pārskata periodā pieaugot par 3,70%.***

2013. gada 1. ceturkšņa laikā vairums Eiropas problemātisko valstu obligāciju ienesīguma likmes stabilizējās vai pat samazinājās. Izņēmums bija Itālija, kur vēlēšanu rezultāti investoru vidū radīja bažas, kas atspoguļojās Itālijas obligāciju tirgū. Itālijas 10 gadīgo obligāciju likmes ceturkšņa laikā pieauga no 4,49% līdz 4,76%.***

Notikumi Latvijā. 2013. gada 1. ceturksnī Latvijas starpbanku naudas tirgū turpinājās kritums visu termiņu procentu likmēm. 12 mēnešu RIGIBID procentu likmes šajā periodā saruka no 0,87% līdz 0,56%. Euro procentu likmēm ceturkšņa laikā bija novērojamas nebūtiskas izmaiņas, un tās saglabājās iepriekšējā 0,54%.**

2013. gada 1. ceturksnī Valsts kase veica vairākas LR parāda vērtspapīru izsoles. Vidējās peļņas likmes samazinājās vēl zem iepriekšējā ceturksnī sasniegtajam ļoti zēmajam līmenim. Vidējā gada peļņas likme 6 mēnešu parādzīmju izsolē saruka no 0,31% līdz 0,24%, bet 12 mēnešu parādzīmju vidējā likme saruka no 0,667% līdz 0,419%. Valsts Kase organizēja arī obligāciju izsoles ar vidējo termiņu līdz dzēšanai 3 gadi, kuru likmes

ceturkšņa laikā saruka no 1,42% līdz 1,23% līmenim.****

Pārskata periodā notika arī divas papildus Latvenergo obligāciju izsoles. Kopā tika izsolītas obligācijas ar nominālvērtību 50 miljoni eiro. Pieprasījums turpināja vairākkārtīgi pārsniegt piedāvājumu. Ņemot vērā augsto investoru interesi vidējās obligāciju ienesīguma likmes izsolēs turpināja sarukt. 27. marta izsolē obligāciju ienesīguma likme saruka līdz 2,6167%.*****

Ietekme uz pensiju plāna portfeli. Ceturkšņa laikā mazliet samazinājās plāna depozītu īpatsvars portfeli, un ceturkšņa beigās tas veidoja 5,81% no plāna aktīviem. Depozītu īpatsvara samazināšanās ir saistīta ar salīdzinoši ļoti zēmajam latu procentu likmēm, kas šo ieguldīšanas iespēju padara mazāk pievilcīgu, salīdzinot ar citām alternatīvām.

Akciju fondu instrumentu īpatsvars portfeli uz ceturkšņa beigām veidoja 36,23% no plāna kopējiem aktīviem. Savukārt, alternatīvo fondu īpatsvars saruka no 12,06% līdz no 9,02%, kas bija lielākais kritums starp aktīvu klasēm.

Plāna kopējo aktīvu apjoms ceturkšņa beigās veidoja 16,22 miljonus latu.

Investīciju vides prognoze

2013. gada 2. ceturksnī nevar izslēgt investoru noskaņojuma pasliktināšanos. Starp aktuālākajiem riskiem šajā periodā būtu jāmin iespējamo makroekonomikas datu pasliktināšanos, jaunus negatīvus pārsteigumus no Eiropas, straujāku – nekā gaidīts – Ķīnas ekonomikas bremsēšanos, kā arī negatīvo ietekmi budžeta mazināšanas pasākumiem ASV.

Sagaidāms, ka notikumu attīstība Eiropā nezaudēs savu aktualitāti arī 2013. gadā. Svarīgi

būs gan Eiropas valstu makroekonomikas ziņu plūsma no reģiona problemātiskajām valstīm. Jāņem vērā arī citi svarīgi faktori, kas potenciāli var ietekmēt noskaņojumu tirgos – jaunākie uzņēmumu peļņas rezultāti, ASV nekustamā īpašuma tirgus atlabšana, kā arī ekonomiskās aktivitātes bremsēšanās jaunattīstības valstīs.

Makroekonomiskie dati norāda uz globālās ekonomikas izaugsmes tempa samazināšanos, kas visspilgtāk būs novērojams Eiropā. Joprojām

grūti prognozēt, kā realizēsies Ķīnas ekonomikas "piezemēšanās".

Latu tirgū tuvāko ceturkšņu laikā visticamāk saglabāsies situācija, ko raksturo salīdzinoši ļoti zēmas procentu likmes. Latu pārpalikums banku sistēmā joprojām saglabājas augstā līmenī. Sagaidāms, ka arī turpmāko ceturkšņu laikā tas būs noteicošais faktors, kas ietekmēs latu procentu likmes.

2013. gada 2. ceturkšņa pārvaldīšanas stratēģija

2013. gada 2. ceturksnī tiks īstenota līdzšinējā stratēģija un riskanto aktīvu īpatsvars var tikt būtiski mainīts atkarībā no situācijas finanšu tirgos.

Fiksēta ienākuma vērtspapīru jomā turpināsim piedalīties Valsts kases rīkotajās Latvijas

Republikas valdības vērtspapīru izsolēs, bet daļu ieguldījumu veiksīm ārvalstu korporatīvo obligāciju segmentā.

Sagaidāmais ienesīgums no ieguldījumiem latu depozītos ir zēms nekā piedāvā citas

alternatīvas. Depozītu īpatsvars pret kopējiem plāna aktīviem varētu pakāpeniski sarukt. Jaunus depozītu ieguldījumus veiksīm uz – pēc iespējas ilgākiem termiņiem, kur likmes joprojām ir saglabājušās nosacīti pievilcīgā līmenī.

Avots: SEB Wealth Management
* Avots: www.manapensija.lv
** Avots: www.bank.lv
*** Avots: Bloomberg
**** Avots: www.kase.gov.lv
***** Avots: www.seb.lv

IP AS "SEB Wealth Management" : Krasta iela 105a, Rīga, LV-1019
Tāl.: 67779925; fakss: 67215386, www.seb.lv, e-pasts: wealth.management@seb.lv

SEB Wealth Management ir ieguldījumu pārvaldes sabiedrība, kas pārvalda Valsts fondēto pensiju shēmas līdzekļu ieguldījumu plānus – SEB aktīvais plāns, SEB sabalansētais plāns, SEB Latvijas plāns, SEB Eiropas plāns, SEB IP "Jūrmala", SEB IP "Rivjēra" un SEB IP "Safari".

Šo ziņojumu ir sagatavojuši IP AS "SEB Wealth Management". Lai gan informācija ir balstīta uz avotiem, kuri tiek uzskatīti par ticamiem, IP AS "SEB Wealth Management" neuzņemas atbildību par neprecizitātēm vai kļūdām, vai jebkādiem zaudējumiem, kas radušies no paļaušanās uz šo informāciju. Ja materiālā ir atsauce uz kādu ieguldījumu pētījumu, iesakām izlasīt pilnu pētījumu un tajā norādītās saistību atrunas. Ieguldījumu vērtību var palielināties vai samazināties un vēsturiskie rezultāti un/vai ienesīgums nav drošs rādītājs nākotnes rezultātu un/vai ienesīguma prognozēšanai un negarantē līdzvērtīgu rezultātu un/vai ienesīgumu nākotnē. Jūsu ieguldītais kapitāls nav garantēts. Ja pensiju plāns, ieguldījumu fondi vai Jūs personīgi veicat ieguldījumu ārvalstu valūtās izteiktos finanšu instrumentos, ievērojiet, ka valūtas maiņas kursu izmaiņas var ietekmēt rezultātu un/vai ienesīgumu. Papildinformācijai lūdzam skatīt arī saistīto prospektu un informatīvo brošūru par SEB pensiju plāniem, fondiem un citiem finanšu instrumentiem, ieguldījumu pakalpojumiem vai blakuspakalpojumiem, kas pieejama IP AS "SEB Wealth Management" mājaslapā: www.seb.lv.