

## SEB aktīvā plāna līdzekļu pārvaldītāja ziņojums par 2008. gada 1. ceturkšņa rezultātiem

### Investīciju mērķis un politika

SEB aktīvais plāns (Plāns) īsteno aktīvu un dinamisku ieguldīšanas stratēģiju, lai nopelnītu lielāku pensijas kapitālu. Visaugstākais pieauguma potenciāls ilgtermiņā ir ieguldījumiem akcijās, tādēļ ievērojamo Plāna līdzekļu daļu (līdz 50%) ir paredzēts izvietot akcijās (galvenokārt ārvalstīs), bet ieguldījumiem procentu ienākuma vērtspapīros un banku depozītos Plāns jāpasargā no īstermiņa vērtības svārstībām. Ieguldījumi ārvalstīs tiks ģeogrāfiski sadalīti, uzsvāru liekot uz vadošajiem pasaules tirgiem.

### Galvenie rādītāji

#### Daļas vērtība

Pārskata perioda sākumā (LVL)	1.3097790		
Pārskata perioda beigās (LVL)	1.2785184		
<b>Ienesīgums</b>	<b>% gadā</b>	<b>uzkrātais**</b>	
3 mēnešu	-9,56%	-2.39%	
6 mēnešu	0,18%	0.09%	
12 mēnešu	1,61%	1.61%	
Kopš Plāna darbības sākšanas dienas	4,74%	4,74%	

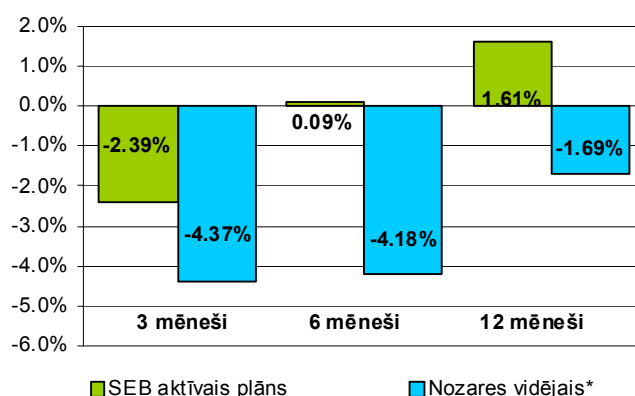
#### Plāna aktīvu vērtība

Pārskata perioda sākumā (LVL)	40 162 881
Pārskata perioda beigās (LVL)	45 106 723
Pārvaldīšanas izmaksas - komisija pārvaldītājam un turētājbankai (LVL)	185 087

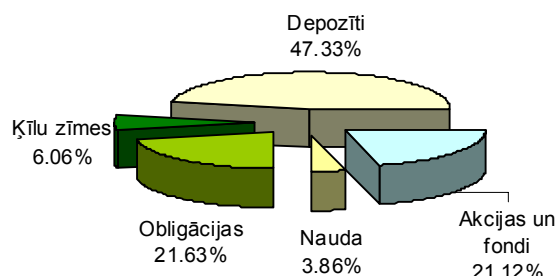
### Lielākie ieguldījumi

Depozīti LHZB	9.23%
Depozīti SEB	9.20%
Depozīti DnB Nord	9.14%
Depozīti Nordea	8.00%
Depozīti Sampo Bankā	7.87%
iShares S&P 500 ETF	3.54%
Lyxor Eastern Europe ETF	3.05%
Depozīti Parex Bankā	2.12%

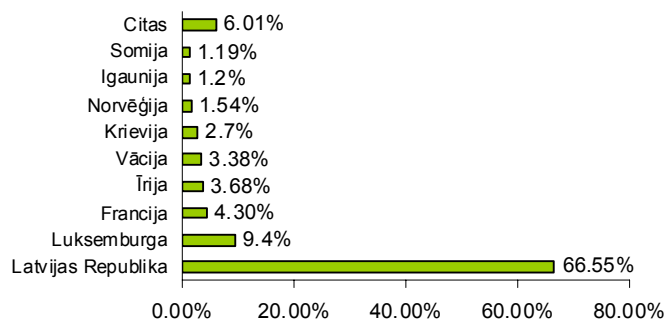
Ienesīguma salīdzinājums (31.03.2008)



Plāna ieguldījumu struktūra (31.03.2008)



Ieguldījumu ģeogrāfiskais sadalījums (31.03.2008)



\*\*Ienesīgums aprēķināts kā plāna daļas vērtības izmaiņas pārskata periodā attiecībā pret tās vērtību pārskata perioda sākumā.

\*Valsts fondēto pensiju shēmas ieguldījumu plānu ar aktīvu ieguldījumu stratēģiju vidējais svērtais ienesīgums.

## SEB aktīvā plāna pārvaldnieka ziņojums

### Plāna darbības rezultāti:

- ♦ Plāna 12 mēnešu ienesīgums uz pārskata perioda beigām bija 1,61% gadā. Ienesīgums no plāna darbības sākuma bija 4.74% gadā. Pensiju plāna līdzekļi ceturkšņa laikā bija ieguldīti pārsvarā depozītos un obligācijās.
- ♦ Ceturkšņa laikā saglabājās augsts depozītu īpatsvars plāna portfelī, kas 1. ceturkšņa beigās sastādīja 47.33%.
- ♦ Ar 2008. gada 1. janvāri maksimāli pieļaujamais īpatsvars ieguldījumiem akcijās pieauga līdz 50%, taču ieguldījumi akciju tirgus instrumentos uz ceturkšņa beigām sastādīja tikai 21.12%. Tas izskaidrojams ar nelabvēlīgo situāciju akciju tirgos, kas plāna pārvaldniekiem lika ieņemt piesardzīgu pozīciju attiecībā uz riskantajiem instrumentiem.
- ♦ Pārskata periods nebija labvēlīgs akciju tirgiem, jo janvārī tika piedzīvots viens no straujākajiem viena mēneša akciju cenu kritumiem pēdējo gadu laikā.
- ♦ ASV centrālā banka pirmajā ceturksnī ievērojami pazemināja ASV dolāra bāzes likmi no 4.25% līdz 2.25%.
- ♦ ECB bāzes likmes 1. ceturkšņa laikā nemainījās un palika iepriekšējā 4.00% līmenī.
- ♦ EUR un USD valdības obligācijām aizvadītais ceturksnis bija ļoti veiksmīgs. Investoriem pārejot no akcijām uz drošākiem ieguldījumiem, obligāciju cenas pārskata periodā ievērojami pieauga.
- ♦ RIGIBOR likmes 1. ceturksnī turpināja samazināties visiem termiņiem. 1M RIGIBOR likmes ceturkšņa laikā noslīdēja līdz 4.18%, bet 12M RIGIBOR - līdz 8.46%.
- ♦ Plāna aktīvu apjoms ceturkšņa laikā ir palielinājies par 12.35%, un ceturkšņa beigās kopējie aktīvi sasniedza 45.11 miljonus latu.

### Investīciju vides prognoze

- ♦ Īstermiņā skatījums uz akciju tirgiem ir salīdzinoši piesardzīgs – saglabājoties negatīvam investoru noskaņojumam, strauja akciju tirgus kāpuma atsākšanās šķiet maz ticama.
- ♦ ASV ekonomikas pieauguma tempu mazināšanās aizvadītā ceturkšņa laikā bija acīmredzama, kas bija viens no galvenajiem investoru bažu avotiem. Tas, cik ātri ASV ekonomikai izdosies izkļūt no krīzes, lielā mērā arī noteiks optimisma atgriešanos finanšu tirgos.
- ♦ Garākā termiņā akciju tirgi joprojām ir pievilcīga ieguldījumu iespēja, jo par spīti problēmām ASV un attīstīto valstu finanšu sektorā globālās ekonomikas izaugsme turpināsies arī 2008. gadā.

### 2008. gada 2. ceturkšņa pārvaldīšanas stratēģija

- ♦ Ieguldījumu īpatsvars akcijās varētu mainīties atkarībā no situācijas akciju tirgos, bet kopumā tiks piekopta piesardzīgi optimistiska stratēģija, jo sagaidāms, ka pēc cenu korekcijas un nenoteiktības līmeņa mazināšanās akcijas no jauna varētu kļūt par ļoti pievilcīgu ieguldīšanas iespēju.
- ♦ Fiksēta ienākuma vērtspapīru ziņā uzsvars tiks likts uz eiro denominētām obligācijām.
- ♦ Kamēr saglabājas augstas latu likmes, depozītu īpatsvaru plānojam uzturēt patreizējā augstajā līmenī, kas ir tuvu pie maksimālās pieļaujamās robežas.

## Tehniskā informācija

Plāna nosaukums:	SEB aktīvais plāns
Pārvaldītāja nosaukums:	SEB Wealth Management
Pārvaldnieks:	Jānis Rozenfelds
Turētājbanka:	SEB banka
Plāna darbības sākums:	07.01.2003.
Maksimālā atlīdzība par Plāna pārvaldi:	1,70%

IP AS "SEB Wealth Management" : Krasta iela 105a, Rīga, LV-1019, tālr.: 67779925; fakss: 67215386, [www.seb.lv](http://www.seb.lv), e-pasts: [wealth.management@seb.lv](mailto:wealth.management@seb.lv)

SEB Wealth Management ir ieguldījumu pārvaldes sabiedrība, kas pārvalda atklātā pensiju fonda SEB Pensiju fonda plānus SEB-Aktīvais, SEB-Sabalansētais un SEB-Eiropensija, atvērto ieguldījumu fondu Latu rezerves fonds, slēgto ieguldījumu fondu Nekustamā īpašuma fonds, Valsts fondēto pensiju shēmas līdzekļu ieguldījumu plānus – SEB aktīvais plāns, SEB sabalansētais plāns, SEB Latvijas plāns un SEB Eiropas plāns un individuālos ieguldījumu portfeļus.

Šis ziņojums ir tikai informatīvs materiāls un nav iecerēts kā rekomendācija konkrētu lēmumu pieņemšanai darījumiem finanšu tirgū. Vēsturiskie rezultāti negarantē līdzvērtīgu ienesīgumu nākotnē