

## Līdzekļu pārvaldītāja ziņojums par 2016. gada 2. ceturkšņa rezultātiem

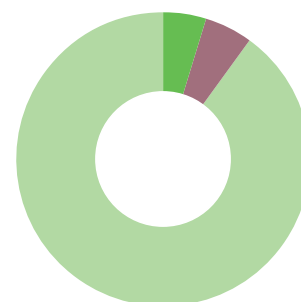
### Tehniskā informācija

Plāna nosaukums:	SEB Latvijas plāns
Pārvaldītāja nosaukums:	SEB Investment Management
Pārvaldnieks:	Jānis Rozenfelds
Turētājbanka:	SEB banka
Plāna darbības sākums:	07.01.2003.
Maksimālā atlīdzība par Plāna pārvaldi:	1,50%

### Investīciju mērķis un politika

SEB Latvijas plāns (Plāns) balstās uz Latvijas ekonomikas attīstību un izmanto tās radītās iespējas pensiju kapitāla palielināšanai. Straujāka ekonomiskā izaugsme dod iespēju nodrošināt arī straujāku pensijas kapitāla pieaugumu un lielākas pensijas. Plāna līdzekļi tiek ieguldīti augstas drošības fiksēta ienākuma vērtspapīros un banku depozītos.

### Plāna ieguldījumu struktūra



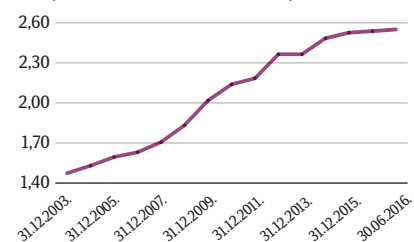
### Daļas vērtība

Pārskata perioda sākumā (EUR)	2,5376
Pārskata perioda beigās (EUR)	2,5499876

### Ienesīgums

Ienesīgums	SEB Latvijas plāns***	Nozares vidējais**
3 mēnešu	0,49%	0,57%
6 mēnešu	0,95%	1,14%
12 mēnešu	1,29%	1,53%
5 gadu	3,34%	3,14%
Kopš Plāna darbības sākuma	4,42%	

### Daļas vērtības izmaiņas\*



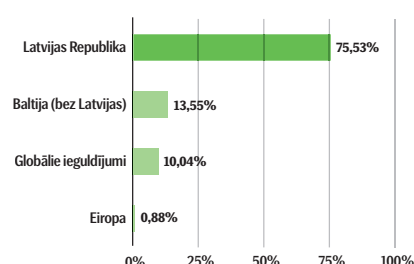
### Lielākie ieguldījumi

LR 5,25% 27/Okt/2022	8,47%
Latvijas Republika 1,875% 21. Nov. 2019	8,35%
LR 6,625% 04/Feb/2021	5,81%
Latvijas Republika 0,5% 15. dec. 2020	4,96%
Lietuvas Republika 2,1% 06. nov. 2024	4,90%
Latvenergo 1,9% 10. jūn. 2022	4,58%
LR 5,25% 22/Feb/2017	4,54%
DNB banka 2016-08-24	3,63%
Latvenergo 2,8% 15/Dec/2017	3,48%
Latvijas Republika 2,125% 04. Okt. 2018	3,24%

### Plāna aktīvu vērtība, EUR

Pārskata perioda sākumā (EUR)	147,052,110
Pārskata perioda beigās (EUR)	155,049,690
Pārvaldīšanas izmaksas - fiksētā komisija pārvaldītājam un turētājbankai	375,313

### Ģeogrāfiskais sadalījums



\* Avots: www.manapensija.lv.

\*\* Avots: Pārskats par valsts fondēto pensiju shēmas ieguldījumu plāniem, 30.06.2016. Valsts fondēto pensiju shēmas ieguldījumu plānu ar konservatīvu ieguldījumu stratēģiju vidējais svērtais ienesīgums, 3, 6 un 12 mēnešu ienesīgums uzrādīts absolūtā izteiksmē, bet 5 gadu un kopš darbības sākuma – gada procentos.

\*\*\* Avots: Pārskats par valsts fondēto pensiju shēmas ieguldījumu plāniem, 30.06.2016. un www.seb.lv. Ienesīgums aprēķināts kā plāna daļas vērtības izmaiņas pārskata periodā attiecībā pret tās vērtību pārskata perioda sākumā, 3, 6 un 12 mēnešu ienesīgums uzrādīts absolūtā izteiksmē, bet 5 gadu un kopš darbības sākuma – gada procentos.

# SEB Latvijas plāna pārvaldnieka ziņojums

## Plāna darbības rezultātu analīze

2016. gada 2. ceturkšņa beigās plāna ienesīgums kopš darbības sākuma bija 4,42% gadā\*, savukārt pārskata perioda ienesīgums bija 0,49%.\*\*

2016. gada 2. ceturksnī finanšu tirgos bija vērojama atgūšanās pēc izteikti negatīvā gada sākuma; atlaba arī dabas resursu cenas, savukārt obligāciju procentu likmes turpināja sarukt. Salīdzinoši sliktāk klājās Eiropas akciju tirgiem, ko negatīvi ietekmēja notikumi pēc Lielbritānijas referendumā.

Ceturkšņa laikā pakāpeniski tika mainītas ASV dolāra bāzes procentu likmju prognozes. Ja 2015. gada beigās tirgus prognozēja, ka ASV centrālā banka šogad varētu veikt pat četras bāzes procentu likmju paaugstināšanas soļus, tad šobrīd bāzes scenārijs paredz dolāra bāzes likmju saglabāšanu esošajā līmenī. Pašās ceturkšņa beigās negatīvas tendences riskanto aktīvu tirgos radīja Lielbritānijas referendumā

rezultāti, taču globālajiem akciju tirgus indeksiem izdevās ātri atgūties, jau līdz jūnija beigām.

MSCI World globālais akciju tirgus 2016. gada 2. ceturkšņa laikā pieauga par 3,59%, bet MSCI Europe Eiropas akciju tirgus indekss saruka par 1,76%.\*\*\*

Eiropas attīstīto valstu valdību obligāciju procentu likmes pārskata periodā turpināja sarukt. Vācijas 10-gadīgo obligāciju cenas pārskata periodā pieauga, bet procentu likmes negaidīti saruka no 0,15% līdz -0,13%. Labi ceturkšņa laikā klājās arī investīciju reitinga un augsta ienesīguma obligācijām. Barclays investīciju reitinga obligāciju indekss pārskata periodā pieauga par 1,57%, bet Barclays Global High Yield augsta ienesīguma obligāciju indekss pieauga par 4,80%.\*\*\*

**Notikumi Latvijā.** Valsts kase 2016. gada 2. ceturksnī lokālajā tirgū emitēja parāda vērtspapīrus 130 miljonu eiro vērtībā. Obligāciju ar vidējo dzēšanas termiņu 5 gadi vidējā svērtā procentu likme izsolē bija 0,395%, bet 3-gadīgo obligāciju procentu likme saruka līdz 0,042%. 21 dienu parādzīmju vidējā izsoles procentu likme pārskata periodā nokļuva vēl vairāk negatīvā teritorijā, sasniedzot -0,302% līmeni.\*\*\*\*

### Ietekme uz pensiju plāna portfeli.

2016. gada 2. ceturksnis, pateicoties tendencēm obligāciju tirgos, pensiju fondiem kopumā bija labvēlīgs. Negatīvu efektu uz plāna rezultātiem radīja ieguldījumi Eiropas akciju tirgos, kas līdz ceturkšņa beigām nepaspēja atgūties no krituma, ko ietekmēja notikumi pēc Lielbritānijas referendumā.

Plāna kopējo aktīvu apjoms ceturkšņa beigās veidoja 155,050 miljonus eiro.

## Investīciju vides prognoze

2016. gada 3. ceturksnī varētu saglabāties augsts svārstīgums. Riskanto aktīvu tirgus būtiski ietekmēs jaunas ziņas par globālās ekonomikas veselību, kā arī ASV centrālās

bankas procentu likmju paaugstināšanas politiku. Sagaidāms, ka 2016. gada 3. ceturksnī joprojām aktuāli būs arī ģeopolitiskie riski. Neskatoties uz problēmām globālajā

ekonomikā, investori būs spiesti uzņemties augstākus riskus investīciju atdeves nodrošināšanai.

## 2016. gada 3. ceturkšņa pārvaldīšanas stratēģija

2016. gada 3. ceturksnī saglabāsim mēreni piesardzīgu ieguldīšanas pieeju. Ja situācija finanšu tirgos radīs pievilcīgas iespējas, selektīvi palielināsim ieguldījumu īpatsvaru riskantajos aktīvos.

Fiksēta ienākuma vērtspapīru jomā turpināsim piedalīties Valsts kases rīkotajās Latvijas Republikas valdības vērtspapīru izsolēs, bet

daļu ieguldījumu veiksīm ārvalstu korporatīvo obligāciju segmentā.

2016. gada 3. ceturksnī varētu saglabāties augsts svārstīgums. Riskanto aktīvu tirgus būtiski ietekmēs jaunas ziņas par globālās ekonomikas veselību, kā arī ASV centrālās bankas procentu likmju paaugstināšanas politiku. Sagaidāms, ka 2016. gada 3. ce-

turksnī joprojām aktuāli būs arī ģeopolitiskie riski. Neskatoties uz problēmām globālajā ekonomikā, investori būs spiesti uzņemties augstākus riskus investīciju atdeves nodrošināšanai.

Fiksēta ienākuma vērtspapīru segmentā vairāk uzmanības pievēršīsim procentu likmju svārstību risku ierobežošanai.

\* Avots: www.seb.lv

\*\* Avots: Pārskats par valsts fondēto pensiju shēmas ieguldījumu plāniem, 30.06.2016.

\*\*\* Avots: Bloomberg

\*\*\*\* Avots: www.kase.gov.lv

IP AS "SEB Investment Management" : Antonijas iela 9 - 12, Rīga, LV 1010  
Tālr.: 67215460; fakss: 67215386, www.seb.lv, e-pasts: investment.management@seb.lv

SEB Investment Management ir ieguldījumu pārvaldes sabiedrība, kas pārvalda Valsts fondēto pensiju shēmas līdzekļu ieguldījumu plānus – SEB aktīvais plāns, SEB sabalansētais plāns, SEB Latvijas plāns, SEB Eiropas plāns un SEB konservatīvais plāns.

Šo ziņojumu ir sagatavojusi IP AS "SEB Investment Management". Lai gan informācija ir balstīta uz avotiem, kuri tiek uzskatīti par ticamiem, IP AS "SEB Investment Management" neuzņemas atbildību par neprecizitātēm vai kļūdām, vai jebkādiem zaudējumiem, kas radušies no paļaušanās uz šo informāciju. Ja materiālā ir atsauce uz kādu ieguldījumu pētījumu, iesakām izlasīt pilnu pētījumu un tajā norādītās saistību atrunas. Ieguldījumi ir pakļauti riskiem. Ieguldījumu vērtība var palielināties vai samazināties un vēsturiskie rezultāti un/vai ienesīgums nav drošs rādītājs nākotnes rezultātu un/vai ienesīguma prognozēšanai un negarantē līdzvērtīgu rezultātu un/vai ienesīgumu nākotnē. Jūsu ieguldītais kapitāls nav garantēts. Ja pensiju plāns, ieguldījumu fondi vai Jūs personīgi veicat ieguldījumu ārvalstu valūtās izteiktos finanšu instrumentos, ievērojiet, ka valūtas maiņas kursu izmaiņas var ietekmēt rezultātu un/vai ienesīgumu. Papildinformācijai lūdzam skatīt arī prospektu un informatīvo brošūru par SEB pensiju plāniem, fondiem un citiem finanšu instrumentiem, ieguldījumu pakalpojumiem vai blakuspakalpojumiem, kas pieejama IP AS "SEB Investment Management" mājaslapā: www.seb.lv.