

# SEB Eiropas plāns

Pensiju 2. līmenis

31.03.2021.

Līdzekļu pārvaldītāja ziņojums par 2021. gada 1. ceturkšņa rezultātiem

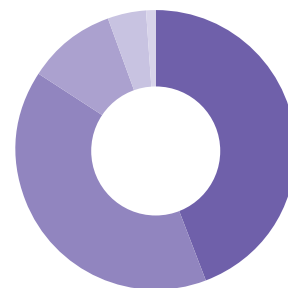
## Tehniskā informācija

Plāna nosaukums:	SEB Eiropas plāns
Pārvaldītāja nosaukums:	SEB Investment Management
Pārvaldnieks:	Niklāvs Zemzaris
Turētājbanka:	SEB banka
Plāna darbības sākums:	07.01.2003.
Atlīdzība par Plāna pārvaldi:	
Pastāvīgā daļa:	0,45% gadā
Mainīgā daļa:	0% līdz 0,65% gadā

## Investīciju mērķis un politika

SEB Eiropas plāns (Plāns) pensijas kapitāla palielināšanai izmanto iespējas, ko dod Eiropas Savienības nostiprināšanās par vienu no vadošajiem pasaules ekonomiskās attīstības centriem, kā arī eiro valūtas ietekmes tālāka palielināšanās. 50% ieguldījumu var tikt izvietoti akcijās. Pārējie ieguldījumi – procentu ienākuma vērtspapīros un banku depozītos.

## Plāna ieguldījumu struktūra



Akciju fondi	44,18%
FI vērtspapīri	40,16%
Norēķinu konts	10,33%
Alternatīvie fondi	4,36%
Riska kapitāls	0,97%

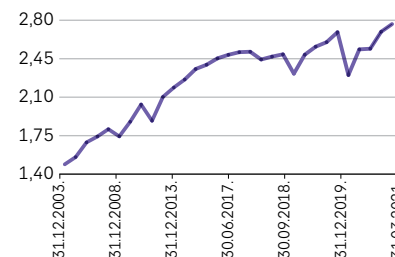
## Daļas vērtība

Pārskata perioda sākumā (EUR)	2,6955833
Pārskata perioda beigās (EUR)	2,7652172

## Ienesīgums

Ienesīgums	SEB Eiropas plāns**	Nozares vidējais*
3 mēnešu	2,34%	2,31%
6 mēnešu	8,34%	7,18%
12 mēnešu	20,26%	17,43%
5 gadu	3,71%	3,47%
Kopš Plāna darbības sākuma	3,71%	

## Daļas vērtības izmaiņas\*



## Lielākie ieguldījumi

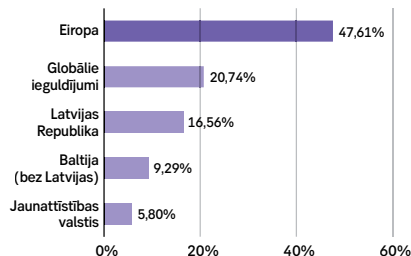
iShares STOXX Europe 600 ETF	9,37%
Amundi MSCI Europe ETF	8,81%
Schroders Special Situation Fund	8,78%
PIMCO GIS Emerging Markets Bond Fund	8,37%
X Stoxx Europe 600 ETF	8,27%
PIMCO Euro Credit Fund	7,97%
Neuberger Berman EMD LC Bond Fund	5,80%
X DAX Index ETF	4,82%
PIMCO Global HY Fund EUR Fund	4,40%
Fair Oaks High Grade Credit Fund	4,05%

## Plāna aktīvu vērtība, EUR

Pārskata perioda sākumā (EUR)	66,575,683
Pārskata perioda beigās (EUR)	66,604,789
Pārvaldīšanas izmaksas - fiksētā komisija pārvaldītājam un turētājbankai	73,764

\* Sākot ar 2021. gada 1. janvāri ir samazinātas pārvaldīšanas komisijas: pastāvīgā pārvaldīšanas komisija turpmāk būs 0,45% gadā, savukārt mainīgā komisija 0% līdz 0,65%.

## Ģeogrāfiskais sadalījums



\* Avots: www.manapensija.lv

3, 6 un 12 mēnešu ienesīgums uzrādīts absolūtā izteiksmē, bet 5 gadu un kopš darbības sākuma – gada procentos.

\*\* Avots: www.manapensija.lv un www.seb.lv. Ienesīgums aprēķināts kā plāna daļas vērtības izmaiņas pārskata periodā attiecībā pret tās vērtību pārskata perioda sākumā. 3, 6 un 12 mēnešu ienesīgums uzrādīts absolūtā izteiksmē, bet 5 gadu un kopš darbības sākuma – gada procentos.

# SEB Eiropas plāna pārvaldnieka ziņojums

## Plāna darbības rezultātu analīze

2021. gada 1. ceturkšņa beigās plāna ienesīgums kopš darbības sākuma bija 3,71% gadā\*, savukārt pārskata perioda ienesīgums bija 2,34%.\*\*

**Notikumi finanšu tirgos.** 2021. gada 1. ceturksnī finanšu tirgos joprojām valdīja pozitīvs noskaņojums, īpaši tas bija novērojams akciju tirgos. Savukārt obligāciju ieguldījumiem, ko negatīvi ietekmēja investoru bažas par inflācijas riskiem, nekļajās tik labi.

Ceturkšņa laikā MSCI World pasaules akciju indeksa vērtība eiro izteiksmē pieauga par 8,86% (+9,38% novembra mēnesī), bet Eiropas Stoxx 600 indekss par 8,20%. \*\*\*

Vācijas 10-gadīgo obligāciju procentu likme pārskata periodā atkāpās no nesen sasniegtajiem visu laiku zemākajiem līmeņiem un pieauga no -0,57% līmeņa līdz -0,29%. Procentu likmju kāpums valdību obligāciju tirgos radīja negatīvu ietekmi uz citiem obligāciju segmentiem.

Bloomberg Barclays Euro Aggregate valdības obligāciju indekss saruka par 1,90%, bet Eiropas reģiona korporatīvo obligāciju indekss par 0,68%.

Pateicoties zemākai jutībai pret procentu likmju risku, spekulatīvā reitīngā korporatīvajām obligācijām klājās

labāk. Pārskata periodā globālais augsta ienesīguma obligāciju indekss pieauga par 0,88%.\*\*\*

### letekme uz pensiju plāna portfeli.

2021. gada 1. ceturksnī izteikti pozitīvs piensums plāna rezultātiem bija novērojams visos akciju tirgus ieguldījumos. Vispārēja procentu likmju kāpuma rezultātā negatīvu efektu radīja obligāciju ieguldījumi, taču tas būtiski neietekmēja ceturkšņa kopējos rezultātus.

Plāna kopējo aktīvu apjoms ceturkšņa beigās veidoja 66,604 miljonus eiro.

## Investīciju vides prognoze

2021. gada 2. ceturksnis finanšu tirgos, iespējams, nebūs tik optimistisks. Situācija pasaules veselības aprūpē joprojām ir izaicinoša – īpaši

jaunattīstības valstīs, kam vakcīnu pieejamība ir daudz ierobežotāka nekā attīstītajās valstīs. Savukārt vairums ar vakcīnām saistīto pozitīvo

ziņu finanšu tirgos jau ir ievērtētas. Turklāt pēdējā laikā uzmanības centrā atkal sāk parādīties dažādi ģeopolitiskie riski.

## 2021. gada 2. ceturkšņa pārvaldīšanas stratēģija

Ilgtermiņā akciju tirgi joprojām ir pievilcīgākā aktīvu klase, taču īstermiņa svārstību riski pēdējā laikā ir pieauguši. Ieguldījumu īpatsvars

akciju tirgos joprojām veidos būtisku daļu no portfeļa ieguldījumu struktūras, taču, ievērojot lielāku piesardzību. Fiksētā ienākuma vērts-

papīru segmentā lielākā uzmanība tiks pievērsta procentu likmju riska ierobežošanai.

\* Avots: www.seb.lv

\*\* Avots: Pārskats par valsts fondēto pensiju shēmas ieguldījumu plāniem, 31.03.2021.

\*\*\* Avots: Bloomberg

IP AS "SEB Investment Management" : Antonijas iela 9 - 12, Rīga, LV 1010  
Tālr.: 67215460; fakss: 67215386, www.seb.lv, e-pasts: investment.management@seb.lv

SEB Investment Management ir ieguldījumu pārvaldes sabiedrība, kas pārvalda Valsts fondēto pensiju shēmas līdzekļu ieguldījumu plānus – SEB aktīvais plāns, SEB sabalansētais plāns, SEB Latvijas plāns, SEB Eiropas plāns, SEB konservatīvais plāns, SEB indeksu plāns un SEB dinamiskais plāns.

Šo ziņojumu ir sagatavojusi IP AS "SEB Investment Management". Lai gan informācija ir balstīta uz avotiem, kuri tiek uzskatīti par ticamiem, IP AS "SEB Investment Management" neuzņemas atbildību par neprecizitātēm vai kļūdām, vai jebkādiem zaudējumiem, kas radušies no paļaušanās uz šo informāciju. Ja materiālā ir atsauce uz kādu ieguldījumu pētījumu, iesakām izlasīt pilnu pētījumu un tajā norādītās saistību atrunas. Ieguldījumi ir pakļauti riskiem. Ieguldījumu vērtība var palielināties vai samazināties un vēsturiskie rezultāti un/vai ienesīgums nav drošs rādītājs nākotnes rezultātu un/vai ienesīguma prognozēšanai un negarantē līdzvērtīgu rezultātu un/vai ienesīgumu nākotnē. Jūsu ieguldītais kapitāls nav garantēts. Ja pensiju plāns, ieguldījumu fondi vai Jūs personīgi veicat ieguldījumu ārvalstu valūtās izteiktos finanšu instrumentos, ievērojiet, ka valūtas maiņas kursu izmaiņas var ietekmēt rezultātu un/vai ienesīgumu. Papildinformācijai lūdzam skatīt arī prospektu un informatīvo brošūru par SEB pensiju plāniem, fondiem un citiem finanšu instrumentiem, ieguldījumu pakalpojumiem vai blakuspakalpojumiem, kas pieejama IP AS "SEB Investment Management" mājaslapā: www.seb.lv.