

# SEB dinamiskais plāns

Pensiju 2. līmenis

31.03.2020.

Līdzekļu pārvaldītāja ziņojums par 2020. gada 1. ceturkšņa rezultātiem

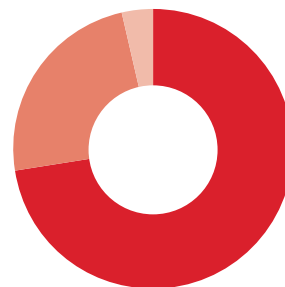
## Tehniskā informācija

Plāna nosaukums:	SEB dinamiskais plāns
Pārvaldītāja nosaukums:	SEB Investment Management
Pārvaldnieks:	Niklāvs Zemzaris
Turētājbanka:	SEB banka
Plāna darbības sākums:	05.03.2018.
Atlīdzība par Plāna pārvaldi:	
Pastāvīgā daļa:	0,46% gadā
Mainīgā daļa:	0% līdz 0,64% gadā

## Investīciju mērķis un politika

SEB dinamiskais plāns (Plāns) īsteno aktīvu un dinamisku ieguldīšanas stratēģiju, lai nopelnītu lielāku pensijas kapitālu. Visaugstākais pieauguma potenciāls ilgtermiņā ir ieguldījumiem akcijās, tādēļ ievērojamo Plāna līdzekļu daļu (līdz 75%) ir paredzēts izvietot akcijās, bet ieguldījumi procentu ienākuma vērtspapīros un banku depozītos pasargā no īstermiņa vērtības svārstībām. Ieguldījumi ārvalstīs tiks ģeogrāfiski sadalīti, uzsvāru liekot uz vadošajiem pasaules tirgiem.

## Plāna ieguldījumu struktūra



Akciju fondi	72,54%
FI vērtspapīri	23,94%
Norēķinu konts	3,52%

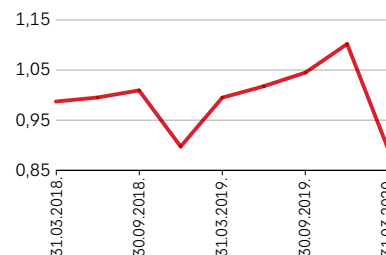
## Daļas vērtība

Pārskata perioda sākumā (EUR)	1,1019492
Pārskata perioda beigās (EUR)	0,8892877

## Ienesīgums

Ienesīgums	SEB dinamiskais plāns**	Nozares vidējais*
3 mēnešu	-20,21%	-16,36%
6 mēnešu	-15,74%	-12,87%
12 mēnešu	-11,62%	-7,96%
5 gadu	-	-
Kopš Plāna darbības sākuma	-5,50%	-

## Daļas vērtības izmaiņas\*



## Lielākie ieguldījumi

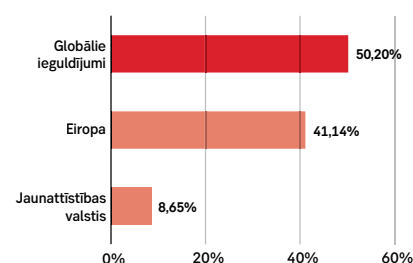
X Stoxx Europe 600 ETF	9,60%
X MSCI World ETF EUR	9,52%
PIMCO Euro Credit Fund	8,78%
Amundi MSCI Europe ETF	8,74%
iShares Core S&P 500 ETF	8,48%
iShares STOXX Europe 600 ETF	8,06%
Vanguard S&P 500 UCITS ETF	6,78%
PIMCO GIS Emerging Markets Bond Fund	5,26%
INVECO STOXX Europe 600 ETF	4,42%
iShares Core MSCI Emerging Markets IMI UCITS ETF	4,40%

## Plāna aktīvu vērtība, EUR

Pārskata perioda sākumā (EUR)	50,638,505
Pārskata perioda beigās (EUR)	48,385,914
Pārvaldīšanas izmaksas - fiksētā komisija pārvaldītājam un turētājbankai	60,867

\* Sākot ar 2020. gada 1. janvāri ir samazinātas pārvaldīšanas komisijas: pastāvīgā pārvaldīšanas komisija turpmāk būs 0,46% gadā, savukārt mainīgā komisija 0% līdz 0,64%.

## Ģeogrāfiskais sadalījums



\* Avots: www.manapensija.lv

3, 6 un 12 mēnešu ienesīgums uzrādīts absolūtā izteiksmē, bet 5 gadu un kopš darbības sākuma – gada procentos.

\*\* Avots: www.manapensija.lv un www.seb.lv. Ienesīgums aprēķināts kā plāna daļas vērtības izmaiņas pārskata periodā attiecībā pret tās vērtību pārskata perioda sākumā. 3, 6 un 12 mēnešu ienesīgums uzrādīts absolūtā izteiksmē, bet 5 gadu un kopš darbības sākuma – gada procentos.

# SEB dinamiskais plāns pārvaldnieka ziņojums

## Plāna darbības rezultātu analīze

2020. gada 1. ceturkšņa beigās plāna ienesīgums kopš darbības sākuma bija -5,50%\*, savukārt pārskata perioda ienesīgums bija -20,21%.\*\*

**Notikumi finanšu tirgos.** 2020. gada 1. ceturksnis finanšu tirgos iesākās pozitīvi, taču COVID-19 vīrusa izplatība pasaulē un ar to saistītie notikumi ātri pasliktināja investoru noskaņojumu, un tirgi piedzīvoja strauju un asu korekciju.

Ceturkšņa laikā MSCI World pasaules akciju indeksa vērtība eiro izteiksmē saruka par 19,56%, bet Eiropas Stoxx 600 indekss par 22,57%. Negatīvas izmaiņas skāra arī valdību un investīciju reitinga obligāciju indeksus - riska prēmijas būtiski pieauga, bet procentu likmes piedzīvoja ievērojamas svārstības.\*\*\*

COVID-19 vīrusa radītās problēmas joprojām ir finanšu pasaules uzmanības centrā. Sagaidāms, ka 2020. gada pirmajā pusē būs vērojama būtiska ekonomiskās aktivitātes mazināšanās. Taču lielas cerības tiek liktas uz gada otro pusi ar nosacījumu, ja neizveidojas atkārtots slimības uzliesmojumu vilnis.

Vācijas 10-gadīgo obligāciju procentu likme martā saruka līdz visu laiku zemākajam līmenim (-0,86%), bet ceturksni noslēdza -0,47% līmenī.

Bloomberg Barclays Euro Aggregate valdības obligāciju indekss 1. ceturksnī saruka par 1,13%, bet Eiropas reģiona korporatīvo obligāciju indekss par 6,15%.

Grūti klājās arī spekulatīvā reitinga korporatīvajām obligācijām. Pārskata periodā globālais augsta ienesīguma obligāciju indekss saruka par 13,55%.\*\*\*

### Letekme uz pensiju plāna portfeli.

2020. gada 1. ceturksnī cieta praktiski visas investīciju instrumentu klases. Patvēruma no straujās un apjomīgās korekcijas nebija. Vislielākais negatīvais efekts uz plāna portfeli bija akciju tirgus instrumentiem; to kritums procentuāli bija visapjomīgākais.

Plāna kopējo aktīvu apjoms ceturkšņa beigās veidoja 48,385 miljonus eiro.

## Investīciju vides prognoze

2020. gads finanšu tirgos solās būt sarežģīts. Finanšu tirgi 1. ceturksnī ir piedzīvojuši strauju kritumu, turklāt ir pasliktinājusies arī to fundamentālā

vērtība. COVID-19 nezaudēs savu aktualitāti arī turpmāko ceturkšņu laikā. Papildus šoku globālajai ekonomikai radījis arī naftas cenu straujais

kritums. Nenoteiktības līmenis ir ļoti augsts. Turklāt arī politisko notikumu kalendārs ir saspringts; gada beigās gaidāmas ASV prezidenta vēlēšanas.

## 2020. gada 2. ceturkšņa pārvaldīšanas stratēģija

Ilgtermiņā akciju tirgi no investīciju viedokļa joprojām ir pievilcīgākā aktīvu klase, taču īstermiņa svārstību riski pēdējā laikā ir pieauguši.

Ieguldījumu īpatsvars akciju tirgos joprojām veidos būtisku daļu no portfeļa ieguldījumu struktūras, taču, ievērojot lielāku piesardzību.

Fiksētā ienākuma vērtspapīru segmentā lielākā uzmanība tiks pievērsta procentu likmju riska ierobežošanai.

\* Avots: www.seb.lv

\*\* Avots: Pārskats par valsts fondēto pensiju shēmas ieguldījumu plāniem, 31.03.2020.

\*\*\* Avots: Bloomberg

IP AS "SEB Investment Management" : Antonijas iela 9 - 12, Rīga, LV 1010  
Tālr.: 67215460; fakss: 67215386, www.seb.lv, e-pasts: investment.management@seb.lv

SEB Investment Management ir ieguldījumu pārvaldes sabiedrība, kas pārvalda Valsts fondēto pensiju shēmas līdzekļu ieguldījumu plānus – SEB aktīvais plāns, SEB sabalansētais plāns, SEB Latvijas plāns, SEB Eiropas plāns, SEB konservatīvais plāns, SEB indeksu plāns un SEB dinamiskais plāns.

Šis ziņojums ir sagatavojis IP AS "SEB Investment Management". Lai gan informācija ir balstīta uz avotiem, kuri tiek uzskatīti par ticamiem, IP AS "SEB Investment Management" neuzņemas atbildību par neprecizitātēm vai kļūdām, vai jebkādiem zaudējumiem, kas radušies no paļaušanās uz šo informāciju. Ja materiālā ir atsauce uz kādu ieguldījumu pētījumu, iesakām izlasīt pilnu pētījumu un tajā norādītās saistību atrunas. Ieguldījumi ir pakļauti riskiem. Ieguldījumu vērtība var palielināties vai samazināties un vēsturiskie rezultāti un/vai ienesīgums nav drošs rādītājs nākotnes rezultātu un/vai ienesīguma prognozēšanai un negarantē līdzvērtīgu rezultātu un/vai ienesīgumu nākotnē. Jūsu ieguldītais kapitāls nav garantēts. Ja pensiju plāns, ieguldījumu fondi vai Jūs personīgi veicat ieguldījumu ārvalstu valūtās izteiktos finanšu instrumentos, ievērojiet, ka valūtas maiņas kursu izmaiņas var ietekmēt rezultātu un/vai ienesīgumu. Papildinformācijai lūdzam skatīt arī prospektu un informatīvo brošūru par SEB pensiju plāniem, fondiem un citiem finanšu instrumentiem, ieguldījumu pakalpojumiem vai blakuspakalpojumiem, kas pieejama IP AS "SEB Investment Management" mājaslapā: www.seb.lv.