

SEB dinamiskais plāns

Pensiju 2. līmenis

31.03.2019.

Līdzekļu pārvaldītāja ziņojums par 2019. gada 1. ceturkšņa rezultātiem

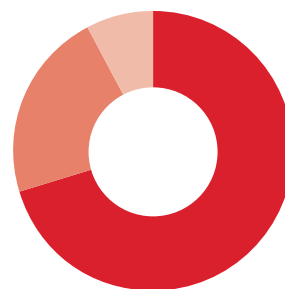
Tehniskā informācija

Plāna nosaukums:	SEB dinamiskais plāns
Pārvaldītāja nosaukums:	SEB Investment Management
Pārvaldnieks:	Niklāvs Zemzaris
Turētājbanka:	SEB banka
Plāna darbības sākums:	05.03.2018.
Atlīdzība par Plāna pārvaldi:	
Pastāvīgā daļa:	0,47% gadā
Mainīgā daļa:	0% līdz 0,63% gadā

Investīciju mērķis un politika

SEB dinamiskais plāns (Plāns) īsteno aktīvu un dinamisku ieguldīšanas stratēģiju, lai nopelnītu lielāku pensijas kapitālu. Visaugstākais pieauguma potenciāls ilgtermiņā ir ieguldījumiem akcijās, tādēļ ievērojamu Plāna līdzekļu daļu (līdz 75%) ir paredzēts izvietot akcijās, bet ieguldījumi procentu ienākuma vērtspapīros un banku depozītos pasargā no īstermiņa vērtības svārstībām. Ieguldījumi ārvalstīs tiks ģeogrāfiski sadalīti, uzsvāru liekot uz vadošajiem pasaules tirgiem.

Plāna ieguldījumu struktūra



Akciju fondi	70,47%
FI vērtspapīri	21,89%
Norēķinu konts	7,64%

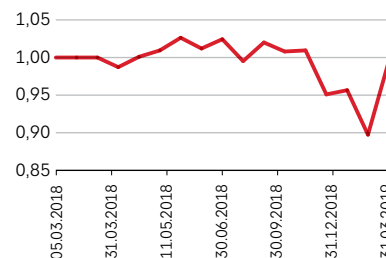
Daļas vērtība

Pārskata perioda sākumā (EUR)	0,8974065
Pārskata perioda beigās (EUR)	0,9950291

Ienesīgums

Ienesīgums	SEB dinamiskais plāns**	Nozares vidējais*
3 mēnešu	10,88%	9,64%
6 mēnešu	-1,43%	0,03%
12 mēnešu	0,96%	5,99%
5 gadu	-	-
Kopš Plāna darbības sākuma	-0,46%	-

Daļas vērtības izmaiņas*



Lielākie ieguldījumi

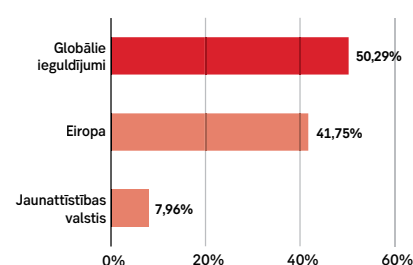
iShares Core S&P 500 ETF	8,83%
DB Xtrackers MSCI World ETF EUR	7,96%
Vanguard S&P 500 UCITS ETF	7,94%
Lyxor STOXX Europe 600 ETF	5,71%
INVECO STOXX Europe 600 ETF	5,70%
PIMCO GIS Emerging Markets Bond Fund	5,55%
AMUNDI STOXX EUROPE 600 ETF	5,43%
DB Xtrackers Stoxx Europe 600 ETF	5,42%
Amundi MSCI Europe ETF	5,24%
iShares STOXX Europe 600 ETF	5,14%

Plāna aktīvu vērtība, EUR

Pārskata perioda sākumā (EUR)	13,028,185
Pārskata perioda beigās (EUR)	23,541,308
Pārvaldīšanas izmaksas - fiksētā komisija pārvaldītājam un turētājbankai	21,734

* Sākot ar 2019. gada 1. janvāri ir samazinātas pārvaldīšanas komisijas: pastāvīgā pārvaldīšanas komisija turpmāk būs 0,47% gadā, savukārt mainīgā komisija 0% līdz 0,63%.

Ģeogrāfiskais sadalījums



* Avots: www.manapensija.lv

3, 6 un 12 mēnešu ienesīgums uzrādīts absolūtā izteiksmē, bet 5 gadu un kopš darbības sākuma – gada procentos.

** Avots: www.manapensija.lv un www.seb.lv. Ienesīgums aprēķināts kā plāna daļas vērtības izmaiņas pārskata periodā attiecībā pret tās vērtību pārskata perioda sākumā. 3, 6 un 12 mēnešu ienesīgums uzrādīts absolūtā izteiksmē, bet 5 gadu un kopš darbības sākuma – gada procentos.

SEB dinamiskais plāns pārvaldnieka ziņojums

Plāna darbības rezultātu analīze

2019. gada 1. ceturkšņa beigās plāna ienesīgums kopš darbības sākuma bija -0,46%*, savukārt pārskata perioda ienesīgums bija 10,88%.**

Notikumi finanšu tirgos. Pēc ļoti negatīvā 2018. gada noslēguma 2019. gada pirmajā ceturksnī visas aktīvu klases strauji atguvās.

MSCI World pasaules akciju indeksa vērtība ceturkšņa laikā eiro izteiksmē pieauga par 14,20%, bet Eiropas Stoxx 600 indekss par 13,02%. Izteikti pozitīvas tendences bija vērojamas arī obligāciju tirgos.***

Ceturkšņa laikā labi klājās gan riskanto aktīvu tirgiem, gan valdības

obligācijām, kam palīdzēja daudz mērenāki pasaules centrālo banku komentāri un tiem sekojošā procentu likmju samazināšanās. Vācijas 10-gadīgo obligāciju procentu likme pārskata periodā saruka no 0,24% līdz -0,07%, atkal nokļūstot negatīvajā teritorijā, kur tā iepriekšējo reizi bija 2016. gadā.

Bloomberg Barclays Euro Aggregate valdības obligāciju indekss 1. ceturksnī pieauga par 2,51%, bet Eiropas reģiona korporatīvo obligāciju indekss par 3,20%.

Spekulatīvā reitinga korporatīvās obligācijas ar uzviju atguva visu ie-

priekšējā ceturksnī zaudēto. Pārskata periodā globālais augsta ienesīguma obligāciju indekss pieauga par +6,17%.***

Ietekme uz pensiju plāna portfeli. 2019. gada 1. ceturksnī pozitīvi plāna vērtību ietekmēja visas galvenās aktīvu klases. Vislielākais pozitīvais efekts bija no ieguldījumiem akciju tirgus instrumentos. Otrs lielākais pieņsums bija no korporatīvajām obligācijām, kam seko alternatīvo ieguldījumu fondi un valdības obligācijas.

Plāna kopējo aktīvu apjoms ceturkšņa beigās veidoja 23,541 miljonus eiro.

Investīciju vides prognoze

Divi galvenie faktori, kas šobrīd investoru vidū ir īpaši aktuāli, ir ieilgusī ekonomikas attīstības fāze, kas pavisam drīz labos visus iepriekšējos

rekordus, un tirdzniecības konflikta attīstība starp ASV un Ķīnu. Abiem faktoriem būs ievērojama ietekme uz finanšu aktīvu vērtības dinamiku

turpmāko ceturkšņu laikā. Joprojām nav arī skaidrības par Lielbritānijas izstāšanos no Eiropas Savienības.

2019. gada 2. ceturkšņa pārvaldīšanas stratēģija

Ilgtermiņā akciju tirgi no investīciju viedokļa joprojām ir pievilcīgākā aktīvu klase, taču politiskais fons un fakts, ka ekonomikas cikls ilgst jau aptuveni 10 gadus, veicina paaug-

stināta svārstīguma saglabāšanos finanšu tirgos. Ieguldījumu īpat-svars akciju tirgos joprojām veidos būtisku daļu no portfeļa ieguldījumu struktūras, taču tādā līmenī, kas

ļauj palielināt riska līmeni, ja būs korekcija. Fiksētā ienākuma vērtspapīru segmentā lielākā uzmanība tiks pievērsta procentu likmju riska ierobežošanai.

* Avots: www.seb.lv

** Avots: Pārskats par valsts fondēto pensiju shēmas ieguldījumu plāniem, 31.03.2019.

*** Avots: Bloomberg

IP AS "SEB Investment Management" : Antonijas iela 9 - 12, Rīga, LV 1010
Tālr.: 67215460; fakss: 67215386, www.seb.lv, e-pasts: investment.management@seb.lv

SEB Investment Management ir ieguldījumu pārvaldes sabiedrība, kas pārvalda Valsts fondēto pensiju shēmas līdzekļu ieguldījumu plānus – SEB aktīvais plāns, SEB sabalansētais plāns, SEB Latvijas plāns, SEB Eiropas plāns, SEB konservatīvais plāns, SEB indeksu plāns un SEB dinamiskais plāns.

Šis ziņojums ir sagatavojis IP AS "SEB Investment Management". Lai gan informācija ir balstīta uz avotiem, kuri tiek uzskatīti par ticamiem, IP AS "SEB Investment Management" neuzņemas atbildību par neprecizitātēm vai kļūdām, vai jebkādiem zaudējumiem, kas radušies no paļaušanās uz šo informāciju. Ja materiālā ir atsauce uz kādu ieguldījumu pētījumu, iesakām izlasīt pilnu pētījumu un tajā norādītās saistību atrunas. Ieguldījumi ir pakļauti riskiem. Ieguldījumu vērtība var palielināties vai samazināties un vēsturiskie rezultāti un/vai ienesīgums nav drošs rādītājs nākotnes rezultātu un/vai ienesīguma prognozēšanai un negarantē līdzvērtīgu rezultātu un/vai ienesīgumu nākotnē. Jūsu ieguldītais kapitāls nav garantēts. Ja pensiju plāns, ieguldījumu fondi vai Jūs personīgi veicat ieguldījumu ārvalstu valūtās izteiktos finanšu instrumentos, ievērojiet, ka valūtas maiņas kursu izmaiņas var ietekmēt rezultātu un/vai ienesīgumu. Papildinformācijai lūdzam skatīt arī prospektu un informatīvo brošūru par SEB pensiju plāniem, fondiem un citiem finanšu instrumentiem, ieguldījumu pakalpojumiem vai blakuspakalpojumiem, kas pieejama IP AS "SEB Investment Management" mājaslapā: www.seb.lv.