

SEB dinamiskais plāns

Pensiju 2. līmenis

30.06.2019.

Līdzekļu pārvaldītāja ziņojums par 2019. gada 2. ceturkšņa rezultātiem

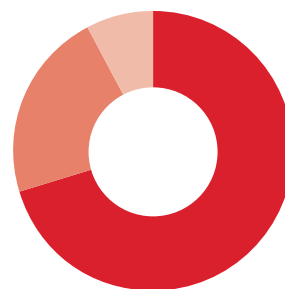
Tehniskā informācija

Plāna nosaukums:	SEB dinamiskais plāns
Pārvaldītāja nosaukums:	SEB Investment Management
Pārvaldnieks:	Niklāvs Zemzaris
Turētājbanka:	SEB banka
Plāna darbības sākums:	05.03.2018.
Atlīdzība par Plāna pārvaldi:	
Pastāvīgā daļa:	0,47% gadā
Mainīgā daļa:	0% līdz 0,63% gadā

Investīciju mērķis un politika

SEB dinamiskais plāns (Plāns) īsteno aktīvu un dinamisku ieguldīšanas stratēģiju, lai nopelnītu lielāku pensijas kapitālu. Visaugstākais pieauguma potenciāls ilgtermiņā ir ieguldījumiem akcijās, tādēļ ievērojamu Plāna līdzekļu daļu (līdz 75%) ir paredzēts izvietot akcijās, bet ieguldījumi procentu ienākuma vērtspapīros un banku depozītos pasargā no īstermiņa vērtības svārstībām. Ieguldījumi ārvalstīs tiks ģeogrāfiski sadalīti, uzsvāru liekot uz vadošajiem pasaules tirgiem.

Plāna ieguldījumu struktūra



Akciju fondi	70,47%
FI vērtspapīri	21,89%
Norēķinu konts	7,64%

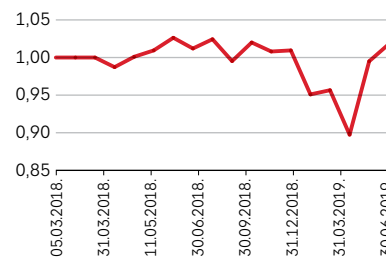
Daļas vērtība

Pārskata perioda sākumā (EUR)	0,9950291
Pārskata perioda beigās (EUR)	1,0177918

Ienesīgums

Ienesīgums	SEB dinamiskais plāns**	Nozares vidējais*
3 mēnešu	2,29%	2,32%
6 mēnešu	13,42%	10,98%
12 mēnešu	1,69%	4,00%
5 gadu	-	-
Kopš Plāna darbības sākuma	1,34%	

Daļas vērtības izmaiņas*



Lielākie ieguldījumi

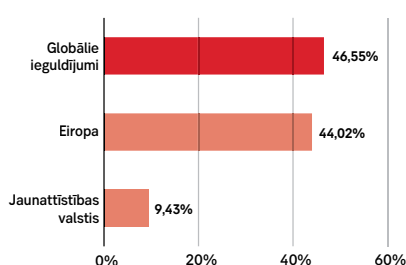
DB Xtrackers MSCI World ETF EUR	8,86%
Amundi MSCI Europe ETF	7,29%
Vanguard S&P 500 UCITS ETF	7,07%
iShares Core S&P 500 ETF	6,74%
DB Xtrackers Stoxx Europe 600 ETF	6,21%
iShares STOXX Europe 600 ETF	5,45%
iShares Core MSCI Emerging Markets IMI UCITS ETF	4,38%
Lyxor STOXX Europe 600 ETF	4,37%
INVECO STOXX Europe 600 ETF	4,36%
PIMCO GIS Emerging Markets Bond Fund	4,24%

Plāna aktīvu vērtība, EUR

Pārskata perioda sākumā (EUR)	23,541,308
Pārskata perioda beigās (EUR)	31,801,229
Pārvaldīšanas izmaksas - fiksētā komisija pārvaldītājam un turētājbankai	32,443

* Sākot ar 2019. gada 1. janvāri ir samazinātas pārvaldīšanas komisijas: pastāvīgā pārvaldīšanas komisija turpmāk būs 0,47% gadā, savukārt mainīgā komisija 0% līdz 0,63%.

Ģeogrāfiskais sadalījums



* Avots: www.manapensija.lv

3, 6 un 12 mēnešu ienesīgums uzrādīts absolūtā izteiksmē, bet 5 gadu un kopš darbības sākuma – gada procentos.

** Avots: www.manapensija.lv un www.seb.lv. Ienesīgums aprēķināts kā plāna daļas vērtības izmaiņas pārskata periodā attiecībā pret tās vērtību pārskata perioda sākumā. 3, 6 un 12 mēnešu ienesīgums uzrādīts absolūtā izteiksmē, bet 5 gadu un kopš darbības sākuma – gada procentos.

SEB dinamiskais plāns pārvaldnieka ziņojums

Plāna darbības rezultātu analīze

2019. gada 2. ceturkšņa beigās plāna ienesīgums kopš darbības sākuma bija 1,34%*, savukārt pārskata perioda ienesīgums bija 2,29%.**

Notikumi finanšu tirgos. 2019. gada otrajā ceturksnī finanšu tirgos turpināja dominēt pozitīvas tendences, taču absolūtā izteiksmē tās ievērojami atpalika no 2019. gada 1. ceturksnī piedzīvotajām.

MSCI World pasaules akciju indeksa vērtība ceturkšņa laikā eiro izteiksmē pieauga par 2,16%, bet Eiropas Stoxx 600 indekss par 3,04%. Pieaugums turpinājās arī obligāciju tirgos.***

Ceturkšņa laikā pakāpeniski saruka tirgus dalībnieku prognozes attiecība

uz gaidāmo globālās ekonomikas pieaugumu. Centrālo banku solījumi atsākt ekonomikas stimulēšanas pasākumus atbalstīja ne tikai akciju tirgus, bet arī veicināja ievērojamu procentu likmju kritumu, kas pozitīvi ietekmēja arī obligāciju. Vācijas 10-gadīgo obligāciju procentu likme pārskata periodā saruka no -0,07%, līdz -0,33%, vēl dziļāk nokļūstot negatīvajā teritorijā un labojot visus iepriekšējos rekordus.

Bloomberg Barclays Euro Aggregate valdības obligāciju indekss 2. ceturksnī pieauga par 2,83%, bet Eiropas reģiona korporatīvo obligāciju indekss par 2,16%.

Labi klājās arī spekulatīvā reitinga korporatīvajām obligācijām. Pārskata periodā globālais augsta ienesīguma obligāciju indekss pieauga par +1,82%.***

Ietekme uz pensiju plāna portfeli.

2019. gada 2. ceturksnī pozitīvi plāna vērtību ietekmēja visas galvenās aktīvu klases. Vislielākais pozitīvais efekts bija no ieguldījumiem akciju tirgus instrumentos. Otrs lielākais pieņums bija no korporatīvajām obligācijām, kam seko alternatīvo ieguldījumu fondi un valdības obligācijas.

Plāna kopējo aktīvu apjoms ceturkšņa beigās veidoja 31,801 miljonus eiro.

Investīciju vides prognoze

Divi galvenie faktori, kas šobrīd investoru vidū ir īpaši aktuāli, ir ieilgusī ekonomikas attīstības fāze, kas pavisam drīz labos visus iepriek-

šējos rekordus, un tirdzniecības konfliktu attīstība starp ASV un Ķīnu. Abiem faktoriem būs ievērojama ietekme uz finanšu aktīvu vērtības

dinamiku turpmāko ceturkšņu laikā. Joprojām nav arī skaidrības par Lielbritānijas izstāšanos no Eiropas Savienības.

2019. gada 3. ceturkšņa pārvaldīšanas stratēģija

Ilgtermiņā akciju tirgi no investīciju viedokļa joprojām ir pievilcīgākā aktīvu klase, taču politiskais fons un fakts, ka ekonomikas cikls ilgst jau aptuveni 10 gadus, veicina paaug-

stināta svārstīguma saglabāšanos finanšu tirgos. Ieguldījumu īpatsvars akciju tirgos joprojām veidos būtisku daļu no portfeļa ieguldījumu struktūras, taču tādā līmenī, kas

ļauj palielināt riska līmeni, ja būs korekcija. Fiksētā ienākuma vērtspapīru segmentā lielākā uzmanība tiks pievērsta procentu likmju riska ierobežošanai.

* Avots: www.seb.lv

** Avots: Pārskats par valsts fondēto pensiju shēmas ieguldījumu plāniem, 30.06.2019.

*** Avots: Bloomberg

IP AS "SEB Investment Management" : Antonijas iela 9 - 12, Rīga, LV 1010
Tālr.: 67215460; fakss: 67215386, www.seb.lv, e-pasts: investment.management@seb.lv

SEB Investment Management ir ieguldījumu pārvaldes sabiedrība, kas pārvalda Valsts fondēto pensiju shēmas līdzekļu ieguldījumu plānus – SEB aktīvais plāns, SEB sabalansētais plāns, SEB Latvijas plāns, SEB Eiropas plāns, SEB konservatīvais plāns, SEB indeksu plāns un SEB dinamiskais plāns.

Šis ziņojums ir sagatavojusi IP AS "SEB Investment Management". Lai gan informācija ir balstīta uz avotiem, kuri tiek uzskatīti par ticamiem, IP AS "SEB Investment Management" neuzņemas atbildību par neprecizitātēm vai kļūdām, vai jebkādiem zaudējumiem, kas radušies no paļaušanās uz šo informāciju. Ja materiālā ir atsauce uz kādu ieguldījumu pētījumu, iesakām izlasīt pilnu pētījumu un tajā norādītās saistību atrunas. Ieguldījumi ir pakļauti riskiem. Ieguldījumu vērtība var palielināties vai samazināties un vēsturiskie rezultāti un/vai ienesīgums nav drošs rādītājs nākotnes rezultātu un/vai ienesīguma prognozēšanai un negarantē līdzvērtīgu rezultātu un/vai ienesīgumu nākotnē. Jūsu ieguldītais kapitāls nav garantēts. Ja pensiju plāns, ieguldījumu fondi vai Jūs personīgi veicat ieguldījumu ārvalstu valūtās izteiktos finanšu instrumentos, ievērojiet, ka valūtas maiņas kursu izmaiņas var ietekmēt rezultātu un/vai ienesīgumu. Papildinformācijai lūdzam skatīt arī prospektu un informatīvo brošūru par SEB pensiju plāniem, fondiem un citiem finanšu instrumentiem, ieguldījumu pakalpojumiem vai blakuspakalpojumiem, kas pieejama IP AS "SEB Investment Management" mājaslapā: www.seb.lv.