

# SEB-Aktīvais pensiju plāns

PENSIJU 3. LĪMENIS

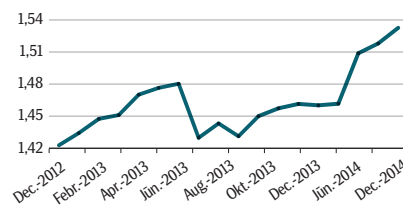
Dati uz 31.12.2014.

## Pensiju plāna SEB-Aktīvais rezultāti par 2014. gada 4. ceturksni

### Pamatinformācija

Plāna nosaukums:	SEB-Aktīvais
Plāna darbības sākums:	15.09.2004.
Pārvaldītāja nosaukums:	SEB Wealth Management
Pārvaldnieks:	Jānis Rozenfelds
Turētājbanka:	SEB banka

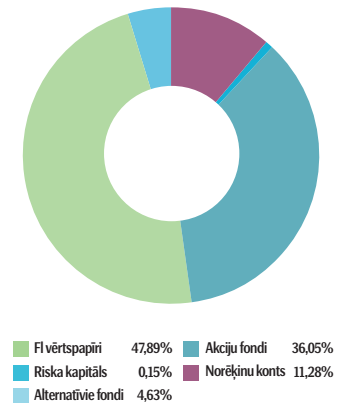
### Plāna daļas vērtības izmaiņas, EUR\*



### Investīciju mērķis un politika

Plāns paredz aktīvu un dinamisku līdzekļu ieguldīšanas stratēģiju. Līdz 50% no Plāna aktīviem ar ieguldījumu fondu starpniecību var ieguldīt akcijās un citos kapitāla vērtspāiros, līdz 20% - nekustamajā īpašumā. Pārējie Plāna aktīvi tiek ieguldīti augstas kvalitātes un drošības valsts, pašvaldību un komercsabiedrību parāda vērtspāiros un kredītiestāžu termiņnoguldījumos. Pensiju plāna SEB-Aktīvais ieguldījumu portfelis ir izveidots un tiek pārvaldīts, ievērojot AS "SEB atklātais pensiju fonds" noteikto ieguldījumu politiku, investīciju ierobežojumus un kvalitātes prasības.

### Plāna ieguldījumu struktūra



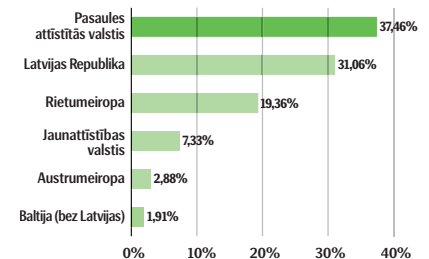
### Lielākie ieguldījumi

MFS Global Concentrated EUR Fund	4,7%
JO Hambro Global Select Fund	4,7%
db x-trackers MSCI World TRN Index ETF EUR	4,5%
M&G Global Dividend Fund	4,5%
JB Absolute Return Bond Fund Plus EUR	4,1%
HSBC MSCI World ETF	4,0%
SEB Fund 1 SEB Global Fund	3,8%

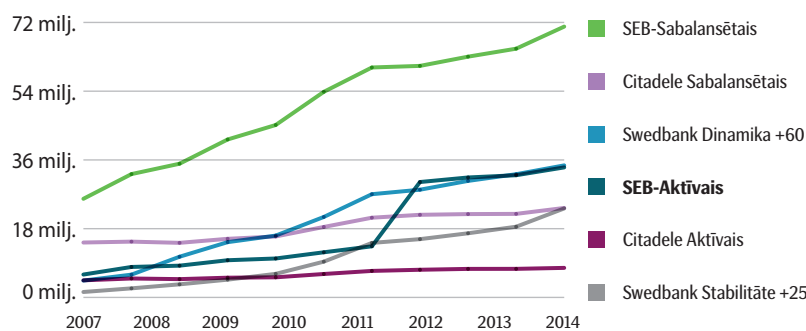
### Ienesīgums % gadā\*\*

12 mēnešu	6,40%
3 gadu	6,68%
5 gadu	4,38%
Kopš darbības sākuma	5,27%

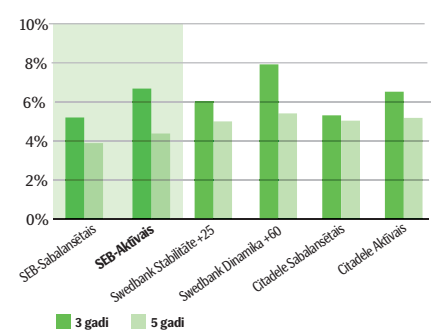
### Ģeogrāfiskais sadalījums



### Aktīvu apjoma salīdzinājums\*\*\*, EUR



### Ienesīguma salīdzinājums\*\*



\* Daļas vērtība ir vienas pensiju plāna daļas cena, kas mainās atkarībā no pensiju plāna investīciju rezultātiem. Dati uzrādīti no 2012. gada decembra - daļas vērtības uzskaites sistēmas ieviešanas brīža.

\*\* Avots: Latvijas Komerčbanku asociācijas privāto pensiju fondu komitejas sagatavotais materiāls – „Pārskats par privāto pensiju fondu (PENSIJU 3.LĪMENIS) pensiju plāniem 31.12.2014”. Ienesīgumu uzrādīti pēc līdzekļu pārvaldītāja un līdzekļu turētāja komisiju ieturēšanas. Nav ņemta vērā pensiju fonda komisija.

\*\*\* Avots: Latvijas Komerčbanku asociācijas privāto pensiju fondu komitejas sagatavotais materiāls – „Pārskats par privāto pensiju fondu (PENSIJU 3.LĪMENIS) pensiju plāniem 31.12.2014”. Salīdzināti Latvijas atklāto pensiju fondu vecākie, lielākie pēc apjoma un dalībnieku skaita pensiju plāni.

# Pensiju plāna SEB-Aktīvais pārvaldnieka ziņojums

## Plāna darbības rezultātu analīze

2014. gada 4. ceturkšņa beigās plāna ienesīgums kopš darbības sākuma bija 5,27% gadā, savukārt plāna 12 mēnešu ienesīgums pārskata perioda beigās bija 6,40%\*.

**Notikumi finanšu tirgos.** 2014. gada 4. ceturksnis kopumā bija veiksmīgs gan akciju, gan obligāciju tirgiem. Globālo akciju tirgus indeksu pieaugumā būtisku lomu spēlēja ASV akciju tirgus, kas – par spīti piesardzīgajām prognozēm – uzrādīja vēl vienu pārliecinošu ceturksni. Procentu likmes ceturkšņa laikā turpināja samazināties, pozitīvi ietekmējot gan valdību, gan korporatīvo obligāciju vērtību. Taču – ne tik pārliecinoši klājās jaunattīstības valstu tirgiem un spekulatīva reitinga obligācijām.

MSCI World Local akciju tirgus indekss ceturkšņa laikā pieauga par 2,9%, bet ievērojami sliktāk klājās Jaunattīstības valstu akciju tirgiem – MSCI Emerging Markets akciju tirgus indekss pārskata periodā saruka par

4,88%. Īpaši neveiksmīgs pārskata periods bija RTS Krievijas akciju tirgus indeksam, kas saruka par 29,63%. \*\*

Viens no būtiskākajiem notikumiem bija ārkārtīgi straujais naftas cenu kritums (-39,70%). Turpmāko ceturkšņu laikā šis faktors būs izteikti pozitīvs patērētājiem un valstīm, kas ir naftas importētājas, taču negatīvu ietekmi atstās uz virkni enerģētikas uzņēmumu un tām valstīm, kas ir naftas un naftas produktu eksportētājas.

2014. gada 4. ceturkšņa pārsteigums – obligāciju procentu likmes, kas, pretēji visām prognozēm, turpināja būtiski samazināties. Vācijas 10-gadīgo valdības obligāciju procentu likme saruka no 0,95% līdz 0,54%, bet Barclays Eiropas valdības obligāciju indekss ceturkšņa laikā pieauga par 2,58%. Labi klājās arī korporatīvajām obligācijām – Barclays investīciju reitinga obligāciju indekss pārskata periodā pieauga par 1,55%, bet

ML Global High Yield augsta ienesīguma obligāciju indekss saruka par 1,00%. \*\*

**Notikumi Latvijā.** Latvijā 2014. gada 4. ceturksnī turpinājās globālajos finanšu tirgos novērojamās procentu likmju samazināšanās tendences. Valsts Kases organizētajās izsolēs 12 mēnešu parādzīmju vidējā gada peļņas likme pārskata periodā saruka no 0,18% līdz 0,068% līmenim, bet 5-gadīgo obligāciju izsoles likme saruka no 1,44% līdz 1,09%. Kopumā Valsts Kase ceturkšņa laikā pārdeva vērtspapīrus 75 miljonu eiro apmērā. \*\*\*

## Ietekme uz pensiju plāna portfeli.

2014. gada 4. ceturksnis kopumā bija pensiju plāna ieguldījumiem labvēlīgs. Vislielāko pozitīvo efektu nodrošināja ieguldījumi riskantajos aktīvos, kā arī ieguldījumi LR obligācijās.

Plāna kopējo aktīvu apjoms ceturkšņa beigās veidoja 34,044 miljonus eiro.

## Investīciju vides prognoze

2015. gada 1. ceturksnī finanšu tirgos vistīcamāk saglabāsies augsts svārstīgums, ko uzturēs tirgus dalībnieku bažas par ģeopolitiskajiem riskiem un gaidāmo ASV procentu likmju paaugstināšanu. Taču, saskaroties ar ārkārtīgi zemajām procentu likmēm, investori būs spiesti uzņemties augstākus investīciju riskus (kreditrisku, procentu likmju, kā arī akciju tirgus risku).

Procentu likmes visticamāk ir pietuvojušās

saviem visu laiku zemākajiem līmeņiem. Aktuālākais jautājums šobrīd ir – kad un cik strauji sāksies procentu likmju normalizācija. Ņemot vērā salīdzinoši trauslo globālās ekonomikas izaugsmi, ticamāks šķiet scenārijs, ka centrālās bankas dara visu iespējamo, lai procentu likmju kāpums būtu pēc iespējas mērenāks.

Akciju un augsta ienesīguma obligāciju tirgiem visticamāk neizdosies atkārtot

2014. gada sniegumu, taču šīs aktīvu klases turpinās atbalstīt zemās procentu likmes un salīdzinoši nepievilcīgās ieguldīšanas iespējas citās aktīvu klasēs. Pēc ārkārtīgi straujā kāpuma, ko piedzīvojuši riskanto aktīvu tirgi iepriekšējos gados, nevar izslēgt potenciālu korekciju turpmāko ceturkšņu laikā, taču šobrīd nav viennozīmīgi skaidrs, kas konkrēti varētu kalpot par katalizatoru šādai notikumu attīstībai.

## 2015. gada 1. ceturkšņa pārvaldīšanas stratēģija

2015. gada 1. ceturksnī saglabāsim mēreni piesardzīgu ieguldīšanas pieeju. Ja situācija finanšu tirgos radīs pievilcīgas iespējas, selektīvi palielināsim ieguldījumu īpatsvaru riskantajos aktīvos.

Fiksēta ienākuma vērtspapīru jomā turpināsim piedalīties Valsts kases rīkotajās Latvijas Republikas valdības vērtspapīru izsolēs, bet daļu ieguldījumu veiksīm ārvalstu korporatīvo obligāciju segmentā.

Fiksēta ienākuma vērtspapīru segmentā vairāk uzmanības pievēršīsim procentu likmju svārstību risku ierobežošanai.

\* Avots: Latvijas Komerčbanku asociācijas privāto pensiju fondu komitejas sagatavotais materiāls – „Pārskats par privāto pensiju fondu (PENSIJU 3.LĪMENIS) pensiju plāniem 31.12.2014”.

\*\* Avots: Bloomberg

\*\*\* Avots: www.kase.gov.lv

[www.seb.lv](http://www.seb.lv)

 8777

Šo ziņojumu ir sagatavojusi IP AS "SEB Wealth Management". Lai gan informācija ir balstīta uz avotiem, kuri tiek uzskatīti par ticamiem, IP AS "SEB Wealth Management" neuzņemas atbildību par neprecizitātēm vai kļūdām, vai jebkādiem zaudējumiem, kas radušies no paļaušanās uz šo informāciju. Ja materiālā ir atsauce uz kādu ieguldījumu pētījumu, iesakām izlasīt pilnu pētījumu un tajā norādītās saistību atzinas. Ieguldījumi ir pakļauti riskiem. Ieguldījumu vērtība var palielināties vai samazināties un vēsturiskie rezultāti un/vai ienesīgums nav drošs rādītājs nākotnes rezultātu un/vai ienesīguma prognozēšanai un negarantē līdzvērtīgu rezultātu un/vai ienesīgumu nākotnē. Jūsu ieguldītais kapitāls nav garantēts. Ja pensiju plāns, ieguldījumu fondi vai Jūs personīgi veicat ieguldījumu ārvalstu valūtās izteiktos finanšu instrumentos, ievērojiet, ka valūtas maiņas kursu izmaiņas var ietekmēt rezultātu un/vai ienesīgumu. Papildinformācijai lūdzam skatīt arī prospektu un informatīvo brošūru par SEB pensiju plāniem, fondiem un citiem finanšu instrumentiem, ieguldījumu pakalpojumiem vai blakuspakalpojumiem, kas pieejama IP AS "SEB Wealth Management" mājaslapā: [www.seb.lv](http://www.seb.lv).