

VALSTS FONDĒTO PENSIJU SHĒMAS

IEGULDĪJUMU PLĀNS

“SEB KONSERVATĪVAIS PLĀNS”

2014. GADA PĀRSKATS

VALSTS FONDĒTO PENSĪJU SHĒMAS IEGULDĪJUMU PLĀNS "SEB KONSERVATĪVAIS PLĀNS"
2014. GADA PĀRSKATS

SATURS

Informācija par plānu	3
Līdzekļu pārvaldītāja ziņojums	4
Paziņojums par līdzekļu pārvaldītāja valdes atbildību	5
Turētājbankas ziņojums	6
Revidentu ziņojums	7 – 8
Finanšu pārskati:	
Pārskats par finanšu stāvokli pārskata perioda beigu datumā	9
Pārskata perioda visaptverošais ienākumu pārskats	10
Izmaksām pieejamo neto aktīvu kustības pārskats	11
Pārskata perioda naudas plūsmu pārskats	12
Finanšu pārskatu pielikumi	13 – 35

**VALSTS FONDĒTO PENSIJU SHĒMAS IEGULDĪJUMU PLĀNS “SEB KONSERVATĪVAIS PLĀNS”
2014. GADA PĀRSKATS**

Informācija par plānu

Ieguldījumu plāna nosaukums:	„SEB konservatīvais plāns” no 06.05.2014. (turpmāk - Plāns) SEB ieguldījumu plāns „Jūrmala” līdz 05.05.2014.
Juridiskais statuss:	Plāns ir izveidots saskaņā ar Valsts fondēto pensiju likumu
Līdzekļu pārvaldītāja nosaukums:	IPAS „SEB Wealth Management” (turpmāk – Ieguldījumu sabiedrība)
Līdzekļu pārvaldītāja juridiskā adrese un tā izpildinstitūciju atrašanās vieta:	Antonijas iela 9-12, Rīga, LV-1010, Latvija
Līdzekļu pārvaldītāja reģistrācijas datums:	2000. gada 29. decembrī
Līdzekļu pārvaldītāja reģistrācijas numurs:	40003525797
Licences valsts fondēto pensiju shēmas līdzekļu pārvaldīšanai izsniegšanas datums:	2002. gada 7. jūnijā
Licences valsts fondēto pensiju shēmas līdzekļu pārvaldīšanai numurs:	06.03.02.09.101/5
Līdzekļu pārvaldītāja Valdes locekļi, to ieņemamie amati un Valdes locekļu ar Plāna pārvaldi saistītās tiesības un pienākumi:	<i>Jānis Rozenfelds</i> Valdes loceklis līdz 12.02.2014. Valdes priekšsēdētājs no 13.02.2014. <i>Solvita Egle</i> Valdes locekle no 10.01.2014. <i>Pāvils Misiņš</i> Valdes priekšsēdētājs līdz 10.02.2014. Valdes locekļiem ir jāveic visus Latvijas Republikas normatīvajos aktos un Līdzekļu pārvaldītāja Statūtos paredzētos Valdes locekļa pienākumus.
Plāna pārvaldnieks, tā ieņemamais amats un pārvaldnieka ar Plāna pārvaldi saistītās tiesības un pienākumi:	Jānis Rozenfelds – plāna pārvaldnieks Plāna pārvaldnieks rīkojas ar Plāna līdzekļiem saskaņā ar Plāna prospektu. Plāna pārvaldnieka slimības vai prombūtnes laikā, vai citos gadījumos, kad Plāna pārvaldnieks nevar dot nepieciešamos rīkojumus darījumiem ar Plāna līdzekļiem, viņu aizvieto Līdzekļu pārvaldītāja plānu pārvaldnieks Niklāvs Zemzaris.
Turētājbanka:	Akciju sabiedrība „SEB banka”
Pārskata periods:	2014. gada 1. janvāris – 31. decembris
Revidenta un atbildīgā zvērinātā revidenta vārds un adrese	PricewaterhouseCoopers SIA Komerccabiedrības licence Nr. 5 Kr. Valdemāra iela 21-21, Rīga, LV-1010, Latvija Atbildīgā zvērinātā revidente: Ilandra Lejiņa zvērināta revidente sertifikāts Nr. 168

Līdzekļu pārvaldītāja ziņojums

VALSTS FONDĒTO PENSĪJU SHĒMAS IEGULDĪJUMU PLĀNS "SEB KONSERVATĪVAIS PLĀNS"
2014. GADA PĀRSKATS

Ieguldījumu plāna neto aktīvu vērtība un daļas vērtība

Plāna aktīvi 2014. gada laikā samazinājās par 8.13% un gada beigās bija 13 839 650 eiro. 2014. gada 31. decembrī vienas ieguldījumu Plāna daļas vērtība bija 1.9848593 eiro, un Plāna ienesīgums 2014. gadā bija 2.62%.

Plāna administratīvie izdevumi tika ieturēti atbilstoši Plāna prospektam. Atlīdzība Plāna līdzekļu pārvaldītājam un Turētājbankai 2014. gadā sasniedza 217 200 eiro.

Plāna līdzekļu pārvaldītājs no 2012. gada 8. augusta ir Ieguldījumu pārvaldes akciju sabiedrība „SEB Wealth Management”, juridiskā adrese Antonijas iela 9-12, Rīga, LV-1010. Iepriekšējais Plāna līdzekļu pārvaldnieks bija Ieguldījumu pārvaldes sabiedrība „Hipo Fondi”.

Plāna līdzekļu turētājs no 2012. gada 6. jūlija ir akciju sabiedrība „SEB banka”, juridiskā adrese „SEB Finanšu centrs”, Meistaru iela 1, Valdlauči, Ķekavas pagasts, Ķekavas novads, LV-1076. Iepriekšējais Plāna līdzekļu turētājs bija Valsts akciju sabiedrība „Latvijas Hīpotēku un zemes banka”.

Ieguldījumu stratēģija pārskata periodā

2014. gadā plāna līdzekļi tika ieguldīti tikai fiksēta ienākuma instrumentos un banku depozītos. Ieguldījumu īpatsvars depozītos gada laikā pieauga no 4.73% līdz 9.86%. Ieguldījumu īpatsvars Latvijas Republikas parāda vērtspapīros pieaudzis no 54.76% gada sākumā līdz 64.51% pārskata perioda beigās. Uz pārskata perioda beigām ārpus Latvijas bija ieguldīti 19.73% no Plāna aktīviem.

Starptanku naudas tirgū pārskata periodā turpinājās ievērojams procentu likmju kritums. EURIBOR 12 mēnešu procentu likme saruka no 0.55% līdz 0.33%. Valsts Kases organizētajās Latvijas Republikas parādzīmju izsolēs vidējā peļņas likme saruka no 0.37% līdz 0.068%.

2014. gadā būtiskākā tendence, kas ietekmēja Plāna vērtību, bija globāls procentu likmju kritums. Piemēram, Vācijas 10 gadu obligāciju ienesīguma likme pārskata periodā saruka no 1.93% līdz 0.54%. Šis faktors atspoguļojās arī Latvijas Republikas obligāciju cenās, kas veido būtisku daļu no Plāna aktīviem.

Turpmākās plāna attīstības prognozes

2015. gadā tiks saglabāta iepriekš īstenotā ieguldījumu stratēģija. Joprojām Plāna ieguldījumi tiks veikti tikai fiksētā ienākuma instrumentos un naudas tirgū.

Zemās procentu likmes rada situāciju, kurā ieguldījumi depozītos un īstermiņa parādzīmēs nav izdevīgi. Uzsvars tiks likts uz fiksēta ienākuma instrumentiem ar garāku termiņu līdz dzēšanai.

Notikumi kopš pārskata perioda beigām līdz gada pārskata apstiprināšanas dienai

No pārskata gada beigām līdz šodienai nav notikuši nekādi svarīgi notikumi, kas varētu būtiski ietekmēt gada pārskata novērtējumu.



Jānis Rozenfelds
"SEB Wealth Management" IPAS
Valdes priekšsēdētājs un plāna
pārvaldnieks

2015. gada 20. martā

VALSTS FONDĒTO PENSĪJU SHĒMAS IEGULDĪJUMU PLĀNS "SEB KONSERVATĪVAIS PLĀNS"
2014. GADA PĀRSKATS

Paziņojums par Plāna līdzekļu pārvaldītāja valdes atbildību

Ieguldījumu sabiedrības Valde ir atbildīga par Plāna finanšu pārskatu sagatavošanu atbilstoši Latvijas Republikas normatīvo aktu prasībām, kas nosaka, ka Plāna finanšu pārskati tiek sagatavoti saskaņā ar Eiropas Savienībā (turpmāk – ES) apstiprinātajiem Starptautiskajiem finanšu pārskatu standartiem.

Finanšu pārskati, kas atspoguļoti no 9. līdz 35. lappusei, sniedz patiesu priekšstatu par Plāna finansiālo stāvokli 2014. gada 31. decembrī, tā 2014. gada darbības rezultātiem un naudas plūsmu.

Ieguldījumu sabiedrības Valde ir atbildīga par atbilstošas uzskaites sistēmas nodrošināšanu, Plāna aktīvu saglabāšanu, kā arī par krāpšanas un citu Plānā izdarītu pārkāpumu atklāšanu un novēršanu.

Plāna finanšu pārskati ir sagatavoti saskaņā ar ES apstiprinātajiem Starptautiskajiem finanšu pārskatu standartiem.

Finanšu pārskatu sagatavošanas gaitā Ieguldījumu sabiedrības Valdes pieņemtie lēmumi un izdarītie novērtējumi ir bijuši piesardzīgi un pamatoti.



Jānis Rozenfelds
"SEB Wealth Management" IPAS
Valdes priekšsēdētājs



Solvita Egle
"SEB Wealth Management" IPAS
Valdes locekle

2015. gada 20. martā

Turētājbankas ziņojums par laika periodu no 2014. gada 1. janvāra līdz 2014. gada 31. decembrim.

Saskaņā ar Latvijas Republikas Valsts fondēto pensiju likumu, Ieguldījumu pārvaldes sabiedrību likumu un 2012. gada 6. jūlijā noslēgto Turētājbankas līgumu (turpmāk – Turētājbankas līgums) AS „SEB banka”, reģistrēta Latvijas Republikas Uzņēmumu reģistra Komercreģistrā ar vienoto reģistrācijas numuru 40003151743, juridiskā adrese: Meistaru iela 1, Valdlauči, Ķekavas pag., Ķekavas nov., LV-1076 (turpmāk – Turētājbanka), veic IPAS „SEB Wealth Management” (turpmāk – Sabiedrība) pārvaldītā ieguldījumu plāna “SEB konservatīvais plāns” (turpmāk – Plāns) turētājbankas pienākumus.

Saskaņā ar normatīvajiem aktiem un Turētājbankas līgumu Turētājbankas galvenie pienākumi ir sekojoši:

- nodrošināt nepieciešamo Plāna kontu atvēršanu, un veikt tajos ieskaitīto Plāna līdzekļu glabāšanu atbilstoši normatīvo aktu un Turētājbankas līguma noteikumiem;
- veikt operācijas ar Plāna līdzekļiem uz atbilstoša Sabiedrības rīkojuma pamata, iepriekš pārliecinoties par minētā rīkojuma atbilstību normatīvo aktu prasībām;
- sekot, lai Sabiedrības veiktās Plāna vērtības un Plāna daļas vērtības noteikšana notiktu saskaņā ar normatīvo aktu prasībām.


Turētājbanka un Sabiedrība ir solidāri atbildīgas par Plānam nodarītajiem zaudējumiem, ja Turētājbanka ir devusi piekrišanu darījumam, kas neatbilst normatīvo aktu prasībām, vai nav iesniegusi pretenziju par noteikto prasību pārkāpumu.

Turētājbankai ir pienākums pilnā apmērā atlīdzināt Plāna dalībniekiem un Sabiedrībai zaudējumus, kas nodarīti, ja Turētājbanka ar nolūku vai aiz neuzmanības pārkāpusi normatīvos aktus vai Turētājbankas līgumu.

Ņemot vērā Turētājbankas rīcībā esošās ziņas, ko sniegusi Sabiedrība, Turētājbanka uzskata, ka:

1. Plāna līdzekļi tiek glabāti atbilstoši Valsts fondēto pensiju likuma prasībām;
2. Plāna vērtības aprēķins atbilst Valsts fondēto pensiju likumā, Plāna prospektā un Finanšu un kapitāla tirgus komisijas noteikumos „Valsts fondēto pensiju shēmas līdzekļu pārvaldīšanas pārskatu sagatavošanas noteikumi” noteiktajai kārtībai;
3. Sabiedrības rīkojumi, kas iesniegti laika posmā no 2014. gada 1. janvāra līdz 2014. gada 31. decembrim, par darījumiem ar Plāna līdzekļiem atbilst Valsts fondēto pensiju likuma, 2002. gada 30. septembrī starp Valsts sociālās apdrošināšanas aģentūru un Sabiedrību noslēgtā līguma par Valsts fondēto pensiju shēmas līdzekļu pārvaldīšanu, Plāna prospekta un Turētājbankas līguma prasībām.

Kārlis Danēvičs
AS “SEB banka”
Finanšu direktors



2015. gada 18. februārī

SEB banka

Adrese: Meistaru iela 1, Valdlauči, Ķekavas pag., Ķekavas nov., LV 1076, Latvija
Tālrunis: 8777, fakss: +371 67215335
AS “SEB banka”, vienotais reģ. Nr. 40003151743

www.seb.lv

NEATKARĪGU REVIDENTU ZIŅOJUMS

Valsts fondēto pensiju shēmas ieguldījumu plāna „SEB konservatīvais plāns” dalībniekiem

Ziņojums par finanšu pārskatiem

Mēs esam veikuši pievienotā valsts fondēto pensiju shēmas ieguldījumu plāna „SEB konservatīvais plāns” 2014. gada pārskatā ietverto finanšu pārskatu, kas atspoguļoti no 9. līdz 35. lappusei, revīziju. Revidētie finanšu pārskati ietver pārskatu par finanšu stāvokli 2014. gada 31. decembrī, visaptverošo ienākumu pārskatu, izmaksām pieejamo neto aktīvu kustības pārskatu un pārskatu par naudas plūsmām par gadu, kas noslēdzās 2014. gada 31. decembrī, kā arī nozīmīgu grāmatvedības uzskaites principu kopsavilkumu un citu paskaidrojošu informāciju pielikumā.

Vadības atbildība par finanšu pārskatu sagatavošanu

Vadība ir atbildīga par šo finanšu pārskatu sagatavošanu un tajos sniegtās informācijas patiesu atspoguļošanu saskaņā ar Eiropas Savienībā apstiprinātajiem Starptautiskajiem finanšu pārskatu standartiem un par tādu iekšējo kontroli, kādu vadība uzskata par nepieciešamu, lai nodrošinātu finanšu pārskatu, kas nesatur ne krāpšanas, ne kļūdu izraisītas būtiskas neatbilstības, sagatavošanu.

Revidenta atbildība

Mēs esam atbildīgi par atzinumu, ko, pamatojoties uz mūsu veikto revīziju, izsakām par šiem finanšu pārskatiem. Mēs veicām revīziju saskaņā ar Starptautiskajiem revīzijas standartiem. Šie standarti nosaka, ka mums jāievēro ētikas prasības un jāplāno un jāveic revīzija tā, lai iegūtu pietiekamu pārliecību par to, ka finanšu pārskatos nav būtisku neatbilstību.

Revīzija ietver procedūras, kas tiek veiktas, lai iegūtu revīzijas pierādījumus par finanšu pārskatos uzrādītajām summām un atklāto informāciju. Procedūras tiek izvēlētas, pamatojoties uz revidenta profesionālu vērtējumu, ieskaitot krāpšanas vai kļūdu izraisītu būtisku neatbilstību riska novērtējumu finanšu pārskatos. Veicot šo riska novērtējumu, revidents ņem vērā iekšējo kontroli, kas izveidota, lai nodrošinātu finanšu pārskatu sagatavošanu un tajos sniegtās informācijas patiesu atspoguļošanu, ar mērķi noteikt apstākļiem piemērotas revīzijas procedūras, bet nevis lai izteiktu atzinumu par kontroles efektivitāti. Revīzija ietver arī pielietoto grāmatvedības uzskaites principu un vadības veikto grāmatvedības aplēšu pamatotības izvērtējumu, kā arī finanšu pārskatu vispārējā izklāsta izvērtējumu.

Uzskatām, ka mūsu iegūtie revīzijas pierādījumi ir pietiekami un atbilstoši mūsu revīzijas atzinuma izteikšanai.


Atzinums

Mūsaprāt, iepriekš minētie finanšu pārskati sniedz patiesu un skaidru priekšstatu par valsts fondēto pensiju shēmas ieguldījumu plāna „SEB konservatīvais plāns” finansiālo stāvokli 2014. gada 31. decembrī, kā arī par tā darbības finanšu rezultātiem un naudas plūsmām 2014. gadā saskaņā ar Eiropas Savienībā apstiprinātajiem Starptautiskajiem finanšu pārskatu standartiem.

Ziņojums par citu juridisko un regulējošo prasību izpildi

Mēs esam iepazinušies arī ar līdzekļu pārvaldītāja ziņojumu par 2014. gadu, kas atspoguļots pievienotā 2014. gada pārskata no 4. lappusē, un neesam atklājuši būtiskas neatbilstības starp šajā līdzekļu pārvaldītāja ziņojumā un 2014. gada finanšu pārskatos atspoguļoto finanšu informāciju.

PricewaterhouseCoopers SIA
Zvērinātu revidentu komercsabiedrība
Licence Nr. 5



Ilandra Lejiņa
Atbildīgā zvērinātā revidente
Sertifikāts Nr. 168
Valdes locekle


Rīga, Latvija
2015. gada 20. martā

VALSTS FONDĒTO PENSĪJU SHĒMAS IEGULDĪJUMU PLĀNS "SEB KONSERVATĪVAIS PLĀNS"
2014. GADA PĀRSKATS

Pārskats par finanšu stāvokli 2014. gada 31. decembrī

		31.12.2014.	31.12.2013.
	Pielikums	EUR	EUR
<u>Aktīvi</u>			
Klasificēti kā patiesajā vērtībā novērtētie finanšu aktīvi ar atspoguļojumu peļņā vai zaudējumos	5	11 641 841	13 099 069
Termiņnoguldījumi kredītiestādēs	6	1 362 386	711 444
Prasības uz pieprasījumu pret kredītiestādēm	7	835 423	1 253 954
KOPĀ AKTĪVI		<u>13 839 650</u>	<u>15 064 467</u>
<u>Saistības</u>			
Uzkrātie izdevumi	9	(18 172)	(17 851)
KOPĀ SAISTĪBAS		<u>(18 172)</u>	<u>(17 851)</u>
<u>IZMAKSĀM PIEEJAMIE NETO AKTĪVI</u>		<u>13 821 478</u>	<u>15 046 616</u>

Pielikumi no 13. līdz 35. lapai ir šo finanšu pārskatu neatņemama sastāvdaļa.


 Jānis Rozenfelds
 "SEB Wealth Management" IPAS
 Valdes priekšsēdētājs un plāna
 pārvaldnieks

2015. gada 20. martā

VALSTS FONDĒTO PENSIJU SHĒMAS IEGULDĪJUMU PLĀNS "SEB KONSERVATĪVAIS PLĀNS"
2014. GADA PĀRSKATS

Pārskata perioda visaptverošais ienākumu pārskats

	Pielikums	2014 EUR	2013 EUR
<u>Ienākumi</u>			
Procentu ienākumi par prasībām pret kredītiestādēm		4 318	25 485
Procentu ienākumi par parāda vērtspapīriem		467 995	581 711
Nerealizētais ieguldījumu vērtības pieaugums, neto	16	80 406	-
Ārvalstu valūtas pārvērtēšana		134 229	-
Kopā ienākumi:		686 948	607 196
<u>Izdevumi</u>			
Realizētais ieguldījumu vērtības samazinājums, neto	17	(112 609)	(32 631)
Nerealizētais ieguldījumu vērtības samazinājums, neto	16	-	(395 918)
Ārvalstu valūtas pārvērtēšana		-	(12 601)
Atlīdzība līdzekļu pārvaldītājam		(191 647)	(210 544)
Atlīdzība Turētājbankai		(25 553)	(28 060)
Kopā izdevumi:		(329 809)	(679 754)
PĀRSKATA GADA PEĻŅA / (ZAUDĒJUMI), KAS ATTIECINĀMA UZ PLĀNA DALĪBNIEKIEM		357 139	(72 558)

Pielikumi no 13. līdz 35. lapai ir šo finanšu pārskatu neatņemama sastāvdaļa.



Jānis Rozenfelds
 "SEB Wealth Management" IPAS
 Valdes priekšsēdētājs un plāna
 pārvaldnieks

2015. gada 20. martā

VALSTS FONDĒTO PENSĪJU SHĒMAS IEGULDĪJUMU PLĀNS "SEB KONSERVATĪVAIS PLĀNS"
2014. GADA PĀRSKATS

Izmaksām pieejamo neto aktīvu kustības pārskats par 2014. gadu

	2014 EUR	2013 EUR
Neto aktīvi pārskata gada sākumā	15 046 616	17 524 398
No Valsts sociālās apdrošināšanas aģentūras saņemtās naudas summas	2 036 943	1 931 099
Valsts sociālās apdrošināšanas aģentūrai izmaksātās naudas summas	(3 619 220)	(4 336 323)
Neto aktīvu samazinājums no darījumiem ar Plāna daļām	(1 582 277)	(2 405 224)
Pārskata gada peļņa, kas attiecināma uz Plāna dalībniekiem	357 139	(72 558)
Neto aktīvu izmaiņas pārskata gadā	(1 225 138)	(2 477 782)
Neto aktīvi pārskata gada beigās	13 821 478	15 046 616
Plāna daļu skaits pārskata gada sākumā	7 779 206	9 016 547
Plāna daļu skaits pārskata gada beigās	6 963 455	7 779 206
Neto aktīvi uz vienu Plāna daļu pārskata gada sākumā	1.9342098	1.9435820
Neto aktīvi uz vienu Plāna daļu pārskata gada beigās	1.9848593	1.9342098

Pielikumi no 13. līdz 35. lapai ir šo finanšu pārskatu neatņemama sastāvdaļa.



Jānis Rozenfelds
"SEB Wealth Management" IPAS
Valdes priekšsēdētājs un plāna pārvaldnieks

Rīgā, 2015. gada 20. martā

VALSTS FONDĒTO PENSĪJU SHĒMAS IEGULDĪJUMU PLĀNS "SEB KONSERVATĪVAIS PLĀNS"
2014. GADA PĀRSKATS

Pārskata perioda naudas plūsmu pārskats

	2014	2013
	EUR	EUR
Pamatdarbības naudas plūsma		
Pārskata gada peļņa	357 139	(72 558)
- aprēķinātie procenti	(472 313)	(607 196)
Naudas līdzekļu samazinājums pamatdarbības rezultātā pirms izmaiņām aktīvos un pasīvos	(115 174)	(679 754)
Neto izmaiņas kreditoros	321	(5 480)
Neto izmaiņas termiņnoguldījumos	(648 564)	1 348 696
Neto izmaiņas klasificētos kā patiesā vērtībā vērtētos finanšu aktīvos	1 308 990	(175 265)
Bruto pamatdarbības naudas plūsma	545 573	488 197
Saņemtie procentu ienākumi	618 173	724 898
Neto pamatdarbības naudas plūsma	1 163 746	1 213 095
No Valsts sociālās apdrošināšanas aģentūras saņemtās naudas summas	2 036 943	1 931 099
Valsts sociālās apdrošināšanas aģentūrai izmaksātās naudas summas	(3 619 220)	(4 336 323)
Naudas līdzekļu samazinājums finansēšanas darbības rezultātā	(1 582 277)	(2 405 224)
Naudas līdzekļu samazinājums	(418 531)	(1 192 129)
Naudas līdzekļi pārskata gada sākumā	1 253 954	2 446 083
Naudas līdzekļi pārskata gada beigās	835 423	1 253 954

Pielikumi no 13. līdz 35. lapai ir šo finanšu pārskatu neatņemama sastāvdaļa.



Jānis Rozenfelds
"SEB Wealth Management" IPAS
Valdes priekšsēdētājs un plāna
pārvaldnieks

2015. gada 20. martā

**VALSTS FONDĒTO PENSĪJU SHĒMAS IEGULDĪJUMU PLĀNS “SEB KONSERVATĪVAIS PLĀNS”
2014. GADA PĀRSKATS**

Finanšu pārskatu pielikumi

1. Vispārīgā informācija

1.1. Informācija par Plānu

Lai uzsvērtu Plāna piederību SEB pārvaldītajiem ieguldījumu plāniem un akcentētu plāna konservatīvo ieguldījumu politiku, no 2014. gada 6. maija tika mainīts Plāna nosaukums uz „SEB konservatīvais plāns”. Plāna reģistrācijas datums ir 2003. gada 19. maijs. Plāna nosaukuma maiņa neietekmē turpmāko aktīvu pārvaldīšanu, jo ieguldījumu plāna stratēģija paliek nemainīga, un Plāns turpina īstenot konservatīvu ieguldījumu stratēģiju.

Plānam ir jānodrošina Plāna dalībnieku pensijas kapitāla aizsardzība pret inflāciju un ilgtermiņa peļņa no līdzekļu ieguldīšanas vērtspapīros un citos finanšu instrumentos, kas ļautu uzkrāt papildus pensijas kapitālu un saņemt salīdzinoši lielāku pensiju nekā piedaloties tikai pirmajā pensiju līmenī. Plāns īsteno konservatīvu ieguldījumu politiku ar mērķi nodrošināt Shēmas dalībniekiem stabilu ieguldījumu vērtības pieaugumu pie pēc iespējas zemākās riska pakāpes. Plāna investīciju ilgtermiņa mērķis ir pensiju kapitāla saglabāšana un ienesīguma nodrošināšana, kas ir lielāks par naudas tirgus depozītu likmēm. Plāna līdzekļi tiek izvietoti tikai fiksētā ienākuma instrumentos (obligācijās), noguldījumos kredītiestādēs, kā arī ieguldījumu fondu ieguldījumu apliecībās, kas investē līdzekļus tikai minētajos instrumentos. Plāna ieguldījumu politika neparedz noteiktas līdzekļu izvietojuma proporcijas pa ģeogrāfiskiem reģioniem, tomēr uzsvars tiek likts uz ieguldījumiem Eiropas ekonomiskās zonas valstīs (turpmāk - EEZ valsts), ASV un Latvijā.

Ieguldījumu Plāns nav juridiska persona un tā akcijas nav izlaistas publiskajā apgrozībā. Plāna daļas netiek kotētas biržā un publiski tirgotas.

Plāna līdzekļu pārvaldītājs ir Ieguldījumu pārvaldes akciju sabiedrība „SEB Wealth Management”, juridiskā adrese Antonijas iela 9-12, Rīga, LV-1010.

Plāna līdzekļu turētājs ir akciju sabiedrība „SEB banka”, juridiskā adrese „SEB Finanšu centrs”, Meistaru iela 1, Valdlauči, Ķekavas pagasts, Ķekavas novads, LV-1076.

1.2. Pensiju sistēma Latvijā

Valsts fondētā pensiju shēma Latvijā tika ieviesta 2001. gada 1. jūlijā. Līdz 2002. gada beigām vienīgais fondēto pensiju līdzekļu pārvaldītājs bija Valsts kase. Pensiju sistēmas 2. līmenis ietver valsts fondēto jeb uzkrājošo pensiju shēmu. Tas dod dalībniekiem iespēju veidot papildu uzkrājumus savai pensiju 1. līmeņa nodrošinātajai valsts vecuma pensijai. Tā mērķis ir palielināt dalībnieka pensiju kapitālu un arī pašu pensiju lielumu, ieguldot un uzkrājot daļu no sociālās apdrošināšanas iemaksām finanšu un kapitāla tirgū - vērtspapīros un banku depozītos. Uzkrātā fondētās pensijas kapitāla apmērs ir atkarīgs no dalībnieka algas, iemaksu likmes, ieguldījumu peļņas un dalības ilguma šajā pensiju līmenī.

Par valsts fondēto pensiju shēmas dalībniekiem automātiski kļūst visi strādājošie (sociāli apdrošinātie), kuri ir dzimuši pēc 1971. gada 1. jūlija. Dalībniekam tikai jāizvēlas sev piemērotākais ieguldījumu Plāns pie līdzekļu pārvaldītāja.

Dalībnieki, kas dzimuši laika posmā no 1951. gada 2. jūlija līdz 1971. gada 1. jūlijam, var pievienoties valsts fondētajai pensiju shēmai brīvprātīgi. Valsts fondētās pensiju shēmas dalībniekiem papildu iemaksas nav jāveic. Kopējais sociālās apdrošināšanas iemaksu apjoms pensijas kapitālam (20% no darba ienākumiem) paliek nemainīgs. Kopējā pensijas kapitāla iemaksu apjoma sadale starp pensiju sistēmas 1. un 2. līmeņiem bija šāda:

Gadi	1. līmenis	2. līmenis
2001 - 2006	18%	2%
2007	16%	4%
2008	12%	8%
2009 - 2012	18%	2%
2013 - 2014	16%	4%

VALSTS FONDĒTO PENSIJU SHĒMAS IEGULDĪJUMU PLĀNS "SEB KONSERVATĪVAIS PLĀNS"
2014. GADA PĀRSKATS

Finanšu pārskatu pielikumi (turpinājums)

2. Grāmatvedības uzskaites un novērtēšanas principi

Šie finanšu pārskati ir sagatavoti, pamatojoties uz zemāk minētajiem grāmatvedības uzskaites un novērtēšanas principiem. Šie principi ir izmantoti iepriekšējos gados, ja vien nav norādīts citādi.

2.1. Nozīmīgāko uzskaites principu kopsavilkums

Šie finanšu pārskati ir sagatavoti saskaņā ar Eiropas Savienībā apstiprinātajiem Starptautiskajiem finanšu pārskatu standartiem (SFPS) un Starptautiskajiem grāmatvedības standartiem (SGS). Ņemot vērā Eiropas Savienības apstiprināšanas procedūru, šajā pielikumā ir atspoguļoti arī standarti un interpretācijas, kas nav apstiprināti piemērošanai Eiropas Savienībā, jo šiem standartiem un interpretācijām var būt ietekme uz Plāna finanšu pārskatiem nākamajos periodos, ja tie tiek apstiprināti.

Finanšu pārskati ir sagatavoti, balstoties uz sākotnējo izmaksu uzskaites metodi, papildus pielietojot finanšu aktīvu novērtēšanu patiesajā vērtībā ar atspoguļojumu peļņas vai zaudējumu aprēķinā.

Visi rādītāji finanšu pārskatos ir norādīti Latvijas nacionālajā norēķinu valūtā (EUR), ja nav norādīts citādi.

26. Starptautiskais grāmatvedības standarts (turpmāk – SGS) netiek piemērots šo finanšu pārskatu sagatavošanā, jo Plāns ietilpst valsts izveidotā pensiju sistēmā. Plāna rīcībā nav informācijas par saņemto līdzekļu īpašniekiem, un tas neadministrē un tam nav pieeja pensiju izmaksu aprēķiniem. Saņemamo naudas summu apmērs ir atkarīgs no dalībnieku valsts sociālās apdrošināšanas iemaksām.

Būtiski pieņēmumi un spriedumi

Finanšu pārskatu sagatavošana, izmantojot SFPS, prasa izmantot aplēses un pieņēmumus, kas ietekmē finanšu pārskatos uzrādīto aktīvu un saistību vērtības un pielikumos sniegto informāciju uz finanšu pārskatu datumu, kā arī pārskata periodā atzītos ieņēmumus un izdevumus. Faktiskie rezultāti var atšķirties no šīm aplēsēm. Plānam nav aktīvu vai saistību, kas prasītu izmantot būtiskas aplēses un novērtējumus, kā rezultātā radītu palielinātu risku veikt būtiskus labojumus finanšu pārskatos uzrādīto aktīvu un saistību uzskaites vērtībā. Būtiskākā joma, kuru vairāk var ietekmēt pieņēmumi, ir patiesajā vērtībā novērtēto vērtspapīru bilances vērtība.

Globālās un arī Latvijas makroekonomiskās situācijas stabilizācijas rezultātā ir uzlabojusies situācija gan ārvalstu, gan Latvijas finanšu instrumentu tirgos. Tirdzniecības aktivitāte otrreizējā tirgū ir pieaugusi, tādējādi mazinot risku, ka Ieguldījumu sabiedrībai Plāna aktīvi būtu jārealizē par nepamatoti zemām cenām. Ieguldījumu sabiedrības vadība ir izvērtējusi Plāna ieguldījumu likviditāti un secinājusi, ka patiesajā vērtībā novērtēto ieguldījumu patiesās vērtības 2014. gada 31. decembrī iespējamās novirzes no attiecīgo ieguldījumu kotētajām cenām nav būtiskas.

(a) *SFPS grozījumi un interpretācijas, kas stājušās spēkā 2014. gadā un kam nav būtiskas ietekmes uz šiem finanšu pārskatiem:*

10. SFPS „Konsolidētie finanšu pārskati” (spēkā pārskata periodiem, kas sākas 2013. gada 1. janvārī vai vēlāk; apstiprināti lietošanai ES pārskata periodiem, kas sākas 2014. gada 1. janvārī vai vēlāk);

11. SFPS „Vienošanās par sadarbību” (spēkā pārskata periodiem, kas sākas 2013. gada 1. janvārī vai vēlāk; apstiprināti lietošanai ES pārskata periodiem, kas sākas 2014. gada 1. janvārī vai vēlāk);

12. SFPS „Informācijas atklāšana par līdzdalību citos uzņēmumos” (spēkā pārskata periodiem, kas sākas 2013. gada 1. janvārī vai vēlāk; apstiprināti lietošanai ES pārskata periodiem, kas sākas 2014. gada 1. janvārī vai vēlāk);

Grozījumi 10., 11. un 12. SFPS pārejas nosacījumos (spēkā pārskata periodiem, kas sākas 2013. gada 1. janvārī vai vēlāk; apstiprināti lietošanai ES pārskata periodiem, kas sākas 2014. gada 1. janvārī vai vēlāk);

27. SGS (pārskatīts 2011. gadā) „Atsevišķie finanšu pārskati” (spēkā pārskata periodiem, kas sākas 2013. gada 1. janvārī vai vēlāk; apstiprināti lietošanai ES pārskata periodiem, kas sākas 2014. gada 1. janvārī vai vēlāk);

VALSTS FONDĒTO PENSIJU SHĒMAS IEGULDĪJUMU PLĀNS "SEB KONSERVATĪVAIS PLĀNS"
2014. GADA PĀRSKATS

Finanšu pārskatu pielikumi (turpinājums)

2. Grāmatvedības uzskaites un novērtēšanas principi (turpinājums)

2.1. Nozīmīgāko uzskaites principu kopsavilkums (turpinājums)

(a) *SFPS grozījumi un interpretācijas, kas stājušās spēkā 2014. gadā un kam nav būtiskas ietekmes uz šiem finanšu pārskatiem (turpinājums):*

28. SGS (pārskatīts 2011. gadā) „Asociētie uzņēmumi un kopuzņēmumi” (spēkā pārskata periodiem, kas sākas 2013. gada 1. janvārī vai vēlāk; apstiprināti lietošanai ES pārskata periodiem, kas sākas 2014. gada 1. janvārī vai vēlāk);

Grozījumi 10. SFPS, 12. SFPS un 27. SGS attiecībā uz konsolidāciju ieguldījumu uzņēmumiem (spēkā pārskata periodiem, kas sākas 2014. gada 1. janvārī vai vēlāk);

Grozījumi 32. SGS „Finanšu instrumenti: Atklājamā informācija” par finanšu aktīvu un finanšu saistību savstarpējo ieskaitu (spēkā pārskata periodiem, kas sākas 2014. gada 1. janvārī vai vēlāk);

Grozījumi 36. SGS „Aktīvu vērtības samazināšanās” par atklājamo informāciju par atgūstamo vērtību (spēkā pārskata periodiem, kas sākas 2014. gada 1. janvārī vai vēlāk);

Grozījumi 39. SGS „Finanšu instrumenti: Atzīšana un novērtēšana” par atvasināto finanšu instrumentu atjauninājumiem un riska ierobežošanas uzskaiti (spēkā pārskata periodiem, kas sākas 2014. gada 1. janvārī vai vēlāk);

21. SFPIK „Nodevas” (spēkā pārskata periodiem, kas sākas 2014. gada 1. janvārī vai vēlāk).

(b) *Interpretācijas un standartu grozījumi, kas nav apstiprināti ES, vai arī nav stājušies spēkā 2014. gadā:*

Grozījumi 19. SGS „Darbinieku labumu uzskaitē” attiecībā uz noteikta labuma plāniem (spēkā pārskata periodiem, kas sākas 2014. gada 1. jūlijā vai vēlāk, nav apstiprināti lietošanai ES);

Ikgadējie uzlabojumi 2012 (spēkā pārskata periodiem, kas sākas 2014. gada 1. jūlijā vai vēlāk, nav apstiprināti lietošanai ES). Šie grozījumi ietver izmaiņas 7 standartos:

- 2. SFPS "Maksājums ar akcijām";
- 3. SFPS "Uzņēmējdarbības apvienošana";
- 8. SFPS "Darbības segmenti";
- 13. SFPS "Patiesās vērtības novērtēšana";
- 16. SGS "Pamatlīdzekļi" un 38. SGS "Nemateriālie aktīvi";
- izrietošie grozījumi 9. SFPS "Finanšu instrumenti";
- 37. SGS "Uzkrājumi, iespējamās saistības un iespējamie aktīvi";
- 39. SGS "Finanšu instrumenti - atzīšana un novērtēšana";

Ikgadējie uzlabojumi 2013 (spēkā pārskata periodiem, kas sākas 2014. gada 1. jūlijā vai vēlāk, nav apstiprināti lietošanai ES). Šie grozījumi ietver izmaiņas 4 standartos:

- 1. SFPS "Standartu piemērošana pirmo reizi";
- 3. SFPS "Uzņēmējdarbības apvienošana";
- 13. SFPS "Patiesās vērtības novērtēšana";
- 40. SGS "Ieguldījuma īpašumi";

Grozījumi 11. SFPS „Vienošanās par sadarbību” par līdzdalības daļas iegādi kopīgā darbībā (spēkā pārskata periodiem, kas sākas 2016. gada 1. janvārī vai vēlāk, nav apstiprināti lietošanai ES);

Grozījumi 16. SFPS „Pamatlīdzekļi” un 41. SGS „Lauksaimniecība” par augļus nesošiem augiem (spēkā pārskata periodiem, kas sākas 2016. gada 1. janvārī vai vēlāk, nav apstiprināti lietošanai ES);

Grozījumi 16. SGS „Pamatlīdzekļi” un 38. SGS „Nemateriālie aktīvi” par nolietojumu un amortizāciju (spēkā pārskata periodiem, kas sākas 2016. gada 1. janvārī vai vēlāk, nav apstiprināti lietošanai ES);

14. SFPS „Normatīvie atlikto tarifu konti” (spēkā pārskata periodiem, kas sākas 2016. gada 1. janvārī vai vēlāk, nav apstiprināti lietošanai ES);

Grozījumi 27. SGS „Atsevišķi finanšu pārskati” attiecībā uz pašu kapitāla metodi (spēkā pārskata periodiem, kas sākas 2016. gada 1. janvārī vai vēlāk, nav apstiprināti lietošanai ES);

Grozījumi 10. SFPS „Konsolidētie finanšu pārskati” un 28. SGS „Asociētie uzņēmumi un kopuzņēmumi” (spēkā pārskata periodiem, kas sākas 2016. gada 1. janvārī vai vēlāk, nav apstiprināti lietošanai ES);

VALSTS FONDĒTO PENSĪJU SHĒMAS IEGULDĪJUMU PLĀNS "SEB KONSERVATĪVAIS PLĀNS"
2014. GADA PĀRSKATS

Finanšu pārskatu pielikumi (turpinājums)

2. Grāmatvedības uzskaites un novērtēšanas principi (turpinājums)

2.1. Nozīmīgāko uzskaites principu kopsavilkums (turpinājums)

(b) Interpretācijas un standartu grozījumi, kas nav apstiprināti ES, vai arī nav stājušies spēkā 2014. gadā: (turpinājums)

Ikgadējie uzlabojumi 2014 (spēkā pārskata periodiem, kas sākas 2016. gada 1. jūlijā vai vēlāk, nav apstiprināti lietošanai ES). Šie grozījumi ietver izmaiņas 4 standartos:

- 5. SFPS „Pārdošanai turēti ilgtermiņa aktīvi un pārtrauktas darbības”;
- 7. SFPS „Finanšu instrumenti: informācijas atklāšana” ar izrietošiem labojumiem 1. SFPS;
- 19. SGS „Darbinieku labumu uzskaitē”;
- 34. SGS „Starposma finanšu pārskati”;

15. SFPS „Ieņēmumi no līgumiem ar pircējiem” (spēkā pārskata periodiem, kas sākas 2017. gada 1. janvārī vai vēlāk, nav apstiprināti lietošanai ES);

9. SFPS „Finanšu instrumenti” (spēkā pārskata periodiem, kas sākas 2018. gada 1. janvārī vai vēlāk, nav apstiprināti lietošanai ES).

Grozījumi 1. SGS „Atspoguļošana finanšu pārskatos” (spēkā pārskata periodiem, kas sākas 2016. gada 1. janvārī vai vēlāk, nav apstiprināti lietošanai ES);

Grozījumi 10. SFPS, 12. SFPS un 28. SGS attiecībā uz konsolidāciju ieguldījumu uzņēmumiem (spēkā pārskata periodiem, kas sākas 2016. gada 1. janvārī vai vēlāk, nav apstiprināti lietošanai ES).

2.2. Procentu ienākumi

Procentu ienākumi tiek atzīti tajā pārskata periodā, kad tie radušies, izmantojot efektīvo procentu likmes metodi, un tajā iekļauti procentu ienākumi no parāda vērtspapīriem, termiņnoguldījumiem un prasībām uz pieprasījumu pret kredītiestādēm.

Procentu ienākumi par visiem procentus pelnošiem finanšu instrumentiem tiek atzīti kā procentu ienākumi no ilgtermiņa noguldījumiem un finanšu ienākumiem visaptverošajā ienākumu pārskatā, izmantojot efektīvo procentu likmes metodi.

Efektīvā procentu likmes metode ir finanšu aktīva vai finanšu saistības amortizētās iegādes vērtības aprēķina metode, kas balstīta uz procentu ieņēmumu un izdevumu atzīšanu attiecīgajā periodā. Efektīvā procentu likme paredz, ka nākotnē paredzētie maksājumi vai saņemamā nauda tiek precīzi diskontēti finanšu instrumenta sagaidāmajā dzīves laikā vai, kur nepieciešams, īsākā laika periodā līdz finanšu aktīva vai finanšu saistības neto bilances vērtībai. Aprēķinot efektīvo procentu likmi, Plāna vadība aplēš naudas plūsmas balstoties uz finanšu instrumenta līgumā paredzētajiem nosacījumiem, bet neņem vērā nākotnes zaudējumus. Aprēķins ietver visus maksājumus, kas veikti vai saņemti starp līgumslēdzēju pusēm un ir efektīvās procentu likmes neatņemama sastāvdaļa, darījuma veikšanas izmaksas un citas prēmijas vai diskontus.

2.3. Pirmās dienas peļņas vai zaudējumu atzīšana

Starpība starp iegādes cenu un finanšu instrumenta vērtību (turpmāk – pirmās dienas peļņa vai zaudējumi) netiek atzīta visaptverošajā ienākumu pārskatā iegādes brīdī. Pirmās dienas peļņas vai zaudējumu atzīšana tiek noteikta katram darījumam atsevišķi. Starpība tiek vai nu atzīta visaptverošajā ienākumu pārskatā darījuma termiņa laikā, vai atzīšana tiek atlikta līdz brīdim, kad var noteikt finanšu instrumenta patieso vērtību pamatojoties uz tirgus informāciju, vai tiek atzīta visaptverošajā ienākumu pārskatā finanšu instrumenta dzēšanas vai atsavināšanas brīdī. Finanšu instruments turpmāk tiek uzskaitīts patiesajā vērtībā, kas koriģēta par atlikto pirmās dienas peļņu vai zaudējumiem. Patiesās vērtības izmaiņas tiek atzītas visaptverošajā ienākumu pārskatā, neveicot korekcijas atliktajā pirmās dienas peļņā vai zaudējumos.

2.4. Izdevumi

Par Plāna līdzekļu pārvaldīšanu un apkalpošanu Plāna līdzekļu pārvaldītājs saņem atlīdzību, kas maksimālajā apmērā ir 1.35% gadā no Plāna aktīvu vidējās vērtības. Par Turētājbankas funkciju veikšanu Turētājbanka saņem atlīdzību 0.18% apjomā no Plāna vidējiem aktīviem gadā. Atlīdzību par Plāna pārvaldīšanu un turētājbankas funkciju veikšanu aprēķina un uzkrāj katru dienu, bet izmaksā reizi mēnesī.

VALSTS FONDĒTO PENSĪJU SHĒMAS IEGULDĪJUMU PLĀNS "SEB KONSERVATĪVAIS PLĀNS"
2014. GADA PĀRSKATS

Finanšu pārskatu pielikumi (turpinājums)

2. Grāmatvedības uzskaites un novērtēšanas principi (turpinājums)

2.5. Finanšu aktīvi

Plāna finanšu aktīvi tiek klasificēti šādās kategorijās: klasificēti kā patiesajā vērtībā novērtētie finanšu aktīvi ar atspoguļojumu peļņā vai zaudējumos, aizdevumi un debitoru parādi. Klasifikācija ir atkarīga no finanšu aktīva iegādes nolūka. Ieguldījumu sabiedrības vadība nosaka finanšu aktīvu klasifikāciju to sākotnējā atzīšanas brīdī un pārskata to klasifikāciju katrā pārskata datumā.

Atzīšana/izslēgšana no aktīviem

Finanšu aktīvu iegāde un pārdošana tiek atzīta norēķinu veikšanas dienā. Finanšu aktīvus beidz atzīt, kad tiesības uz naudas plūsmām no finanšu aktīviem beidzas, vai kad Plāns ir nodevis visus īpašumtiesībām raksturīgos riskus un atdevi. Finanšu aktīvi klasificēti kā patiesajā vērtībā novērtētie finanšu aktīvi ar atspoguļojumu peļņā vai zaudējumos tiek sākotnēji uzskaitīti patiesajā vērtībā, visas ar darījuma slēgšanu saistītās izmaksas tiek atzītas visaptverošajā ienākumu pārskatā. Pārējie finanšu aktīvi tiek sākotnēji uzskaitīti patiesajā vērtībā, ietverot ar darījumu slēgšanu saistītās izmaksas.

- (a) *Finanšu aktīvi klasificēti kā patiesajā vērtībā novērtētie finanšu aktīvi ar atspoguļojumu peļņā vai zaudējumos*

Klasifikācija

Finanšu aktīvi klasificēti kā patiesajā vērtībā novērtētie finanšu aktīvi ar atspoguļojumu peļņā vai zaudējumos pēc Ieguldījumu sabiedrības Valdes lēmuma tiek klasificēti šajā kategorijā iegādes brīdī. Finanšu aktīvi klasificēti kā patiesajā vērtībā novērtētie finanšu aktīvi ar atspoguļojumu peļņā vai zaudējumos tiek pārvaldīti un to rādītāji tiek vērtēti pēc patiesās vērtības saskaņā ar Plāna ieguldījumu politiku.

Novērtēšana

Finanšu aktīvi klasificēti kā patiesajā vērtībā novērtētie finanšu aktīvi ar atspoguļojumu peļņā vai zaudējumos tiek uzskaitīti patiesajā vērtībā. Pārvērtēšanas peļņa vai zaudējumi no patiesās vērtības izmaiņām tiek atzīti visaptverošajā ienākumu pārskatā. Procentu ieņēmumi no patiesajā vērtībā novērtētajiem finanšu aktīviem ar atspoguļojumu peļņā vai zaudējumos tiek aprēķināti izmantojot efektīvās procentu likmes metodi un tiek atzīti visaptverošajā ienākumu pārskatā. Dividendes no patiesajā vērtībā novērtētajiem finanšu aktīviem ar atspoguļojumu peļņā vai zaudējumos tiek atzītas visaptverošajā ienākumu pārskatā, kad rodas tiesības tās saņemt.

Patiesās vērtības noteikšana

Aktīvā tirgū kotētiem finanšu aktīviem patiesā vērtība tiek noteikta izmantojot kotētās tirgus cenas pārskata perioda beigu datumā. Plānam nav finanšu aktīvi klasificēti kā patiesajā vērtībā novērtētie finanšu aktīvi ar atspoguļojumu peļņā vai zaudējumos, kas netiek tirgoti aktīvā tirgū. Kotētā tirgus cena ir pēdējā darījuma cena attiecīgās biržas tirdzniecības sesijas slēgšanas brīdī vai pēdējā pieejamā kotētā šo vērtspapīru pirkšanas cena attiecīgajā biržā, ja aprēķina dienā attiecīgās biržas tirdzniecības sesijā darījumi nav reģistrēti.

- (b) *Termiņnoguldījumi*

Kredīti un debitoru parādi ietver prasības uz pieprasījumu pret kredītiestādēm, termiņnoguldījumus kredītiestādēs un citus finanšu aktīvus, kas atbilst šiem klasificēšanas kritērijiem.

Plāna termiņnoguldījumi tiek sākotnēji atzīti to iegādes vērtībā un turpmāk uzskaitīti to amortizētajā iegādes vērtībā, kas noteikta atbilstoši termiņnoguldījumā izvietotam naudas līdzekļu apmēram, kam pieskaitīti kapitalizētie un uzkrātie procentu ienākumi, izmantojot efektīvo procentu likmi. Procentu ienākumi par izvietotiem termiņnoguldījumiem tiek atzīti pēc uzkrājumu principa, t.i., atbilstoši laika periodam, kas pagājis no termiņnoguldījuma izvietojuma brīža līdz pārskata perioda beigu datumam.

**VALSTS FONDĒTO PENSIJU SHĒMAS IEGULDĪJUMU PLĀNS “SEB KONSERVATĪVAIS PLĀNS”
2014. GADA PĀRSKATS**

Finanšu pārskatu pielikumi (turpinājums)

2. Grāmatvedības uzskaites un novērtēšanas principi (turpinājums)

2.6. Nodokļu saistības

Plāns nav juridiska persona, tādēļ tas saskaņā ar Latvijas Republikas normatīvo aktu prasībām nav uzņēmuma ienākuma nodokļa un pievienotās vērtības nodokļa maksātājs.

2.7. Ārvalstu valūtu pārvērtēšana eiro

(a) Darījumos izmantotā un uzskaites valūta

Plāna finanšu pārskatu posteņi tiek uzskaitīti tās ekonomiskās vides valūtā, kurā Plāns darbojas (uzskaites valūta). Saskaņā ar „Eiro ieviešanas kārtības” likuma prasībām šajā finanšu pārskatā atspoguļotie rādītāji ir izteikti Latvijas nacionālajā norēķinu valūtā – eiro (EUR), kas 2014. gadā bija Plāna uzskaites un pārskatu valūta. Finanšu pārskata salīdzinošie rādītāji 2013. gada 31. decembrī pārrēķināti no latiem uz eiro, ievērojot Eiropas Savienības Padomes noteikto maiņas kursu 1 EUR = 0.702804 LVL un „Eiro ieviešanas kārtības” likuma 6. pantā noteiktos noapaļošanas principus.

(b) Darījumi un atlikumi

Darījumi ārvalstu valūtās līdz 2013. gada 31. decembrim tika pārrēķināti latos pēc darījuma dienā spēkā esošā Latvijas Bankas noteiktā ārvalstu valūtas kursa. Sākot ar 2014. gada 1. janvāri, darījumi ārvalstu valūtās tika pārrēķināti eiro pēc darījuma dienā spēkā esošā kursa, kuru nosaka pamatojoties uz Eiropas Centrālo Banku sistēmas un citu centrālo banku saskaņošanas procedūru un kurš tiek publicēts Eiropas Centrālās bankas interneta vietnē.

Visi monetārie aktīva un pasīva posteņi ārvalstu valūtās tika pārrēķināti latos pēc Latvijas Bankas noteiktā kursa kalendārā gada pēdējā dienā – 2013. gada 31. decembrī. Euro ieviešanas dienā 2014. gada 1. janvārī visi monetārie aktīva un pasīva posteņi tika pārrēķināti eiro pēc Eiropas Savienības Padomes noteiktā maiņas kursa, ievērojot „Eiro ieviešanas kārtības” likuma 6. pantā noteiktos noapaļošanas principus. Pārskata perioda pēdējā dienā visi monetārie aktīva un pasīva posteņi tika pārrēķināti eiro pēc likmes, kas publicēta Eiropas Centrālās bankas interneta vietnē.

Izmantotie valūtas kursi:

	31.12.2014.	31.12.2013.
USD par 1 EUR	1.216000	1.364670

2.8. Nauda un naudas ekvivalenti

Nauda un tās ekvivalenti sastāv no tekošiem Plāna kontu atlikumiem Turētājbankā - AS „SEB banka” - un citiem īstermiņa augsti likvīdiem ieguldījumiem ar sākotnējo termiņu līdz 30 dienām. Naudas plūsmas pārskats sastādīts pēc netiešās metodes.

2.9. Plāna daļas

Pensiju sistēmas 2. līmeni administrē Valsts sociālās apdrošināšanas aģentūra (turpmāk - VSAA), kas ir atbildīga par dalībnieku sociālo iemaksu reģistrēšanu dalībnieka kontā un to uzskaiti. Katram dalībniekam ir tiesības izvēlēties līdzekļu pārvaldītāju, kas pārvaldīs dalībnieka uzkrātās iemaksas, iesniedzot iesniegumu VSAA. Dalībnieki var mainīt izvēlēto ieguldījumu plānu vienu reizi gadā. VSAA veic dalībnieku kapitāla iemaksas un izmaksas.

**VALSTS FONDĒTO PENSĪJU SHĒMAS IEGULDĪJUMU PLĀNS “SEB KONSERVATĪVAIS PLĀNS”
2014. GADA PĀRSKATS**

Finanšu pārskatu pielikumi (turpinājums)

2. Grāmatvedības uzskaites un novērtēšanas principi (turpinājums)

2.9. Ieguldījumu Plāna daļas (turpinājums)

Lai nodrošinātu valsts fondēto pensiju shēmas administrēšanas procesu, Plāna līdzekļi tiek izteikti Plāna dzēšamās daļās (turpmāk – Plāna daļas). Plāna daļa ir Plānā iemaksāto līdzekļu uzskaites vienība, kas tiek izmantota darījumos ar šiem līdzekļiem. Plāna daļa nav vērtspapīrs, un tā nav iekļauta fondu biržu sarakstos.

Plāna daļas vērtība mainās atkarībā no Plāna darbības rezultātiem. Katras darbības beigās līdzekļu pārvaldītājs aprēķina Plāna līdzekļu vērtību un Plāna daļas vērtību. Plāna daļas vērtība ir attiecība starp Plāna līdzekļu vērtību uz aprēķina brīdi un uz aprēķina brīdi reģistrēto Plāna daļu skaitu. Plāna daļas vērtību lieto Plāna daļu skaita aprēķināšanai un dzēšanai.

Plāns saņem naudas summas Plāna kontā Turētājbankā piecu dienu laikā pēc VSAA veiktās obligāto iemaksu reģistrēšanas dalībnieka kontā. Līdzekļu pārvaldītājs saņemtos naudas līdzekļus izsaka Plāna daļās un reģistrē Plāna daļu reģistrā.

Saskaņā ar Latvijas Republikas normatīvajiem aktiem Plāna ieguldījumu pārvaldītājam nav pieejama informācija par individuāliem dalībniekiem un izmaksām pieejamo neto aktīvu termiņstruktūru. Plāna daļas VSAA var dzēst jebkurā brīdī.

Plāna daļas līdzekļu pārvaldītājs dzēš, saņemot no VSAA elektronisku rīkojumu par Plāna daļu dzēšanu ar norādi par dzēšamo Plāna daļu skaitu. Plāna daļas var tikt dzēstas, ja dalībnieks iesniedz VSAA attiecīgu iesniegumu par līdzekļu pārvaldītāja vai Plānu maiņu, tiek sasniegts pensionēšanās vecums vai VSAA saņem informāciju par shēmas dalībnieka nāvi. Pārskaitāmā summa ir no VSAA saņemtā rīkojumā norādītā dzēšamo Plāna daļu skaita reizinājums ar Plāna daļas vērtību attiecīgajā aprēķina brīdī. Pārskaitāmo summu līdzekļu pārvaldītājs pārskaita uz VSAA norādīto kontu ne vēlāk kā triju darba dienu laikā pēc Plāna daļu dzēšanas rīkojuma saņemšanas.

Līdzekļu saņemšana un dzēšana tiek atspoguļota neto aktīvu kustības pārskatā kā darījumi ar Plāna daļām.

2.10. Finanšu aktīvu un saistību savstarpējais ieskaits

Finanšu aktīvi un saistības tiek savstarpēji ieskaitīti un bilancē uzrādīti neto vērtībā gadījumos, ja pastāv juridiskas tiesības veikt šo posteņu ieskaitu vai posteņi tiks dzēsti to neto vērtībā, vai arī aktīvi tiks dzēsti un saistības nokārtotas vienlaicīgi.

VALSTS FONDĒTO PENSĪJU SHĒMAS IEGULDĪJUMU PLĀNS "SEB KONSERVATĪVAIS PLĀNS"
2014. GADA PĀRSKATS

Finanšu pārskatu pielikumi (turpinājums)

3. Finanšu risku pārvaldīšana

Pensiju plānu galvenie finanšu riski ir tirgus risks, kredītrisks un likviditātes risks. Pensiju plānu līdzekļu pārvaldē Plāns ievēro likumos, normatīvajos aktos, kā arī Plāna prospektā noteiktās prasības uz riska ierobežošanu. Plāna līdzekļu pārvalde balstās uz to, ka finanšu tirgu nav iespējams prognozēt, tādēļ tiek meklētas iespējas, kā efektīvāk pārvaldīt riskus, tos samazinot pēc iespējas vairāk, kā arī izvairīties no iespējamajiem zaudējumiem. Riska pārvaldīšana notiek pamatojoties uz sabiedrības organizatorisko struktūru un katrai struktūrvienībai noteikto atbildību, pienākumiem un tiesībām. Detalizēta informācija par Plāna ieguldījumu iespējām un ierobežojumiem, kā arī darbības principiem ir pieejama Plāna prospektā, kas ir pieejams Ieguldījumu sabiedrības mājas lapā.

(a) **Kredītrisks** – risks, ka prasījuma vērtspapīru emitenti vai bankas, kurās no Plāna līdzekļiem izvietoti noguldījumi, nepildīs savas saistības. Parāda vērtspapīru vērtība var mainīties atkarībā no emitenta kredītspējas izmaiņām: ja kredītspēja pasliktinās, tad vērtspapīru cena samazinās, un otrādi. Kredītrisks tiek samazināts, pirms ieguldījumu veikšanas veicot atbilstošu emitenta un darījumu partnera analīzi, kā arī sekojot emitentu un darījumu partneru finansiālajai un ekonomiskajai situācijai ieguldījuma laikā. Plāna pārvaldnieks mazina kredītrisku ar ieguldīšanas standartu, diversifikācijas un citu ieguldījumu ierobežojumu palīdzību. Izvēli, ar kuru darījuma partneri tiks slēgti vērtspapīru darījumi, ietekmē gan reputācija, gan reitings, gan cena. Starptautiskās kredītreitinga aģentūras Standard & Poor's, Moody's un Fitch reitingam ir jābūt ne zemākam par Plāna emisijas prospektā noteikto, kā arī jāatbilst Plānu regulējošo normatīvo aktu prasībām. Plāna prospektā noteikti ieguldījumu ierobežojumi depozītiem. Vienā kredītiestādē nevar būt noguldīti vairāk par 10% no neto aktīviem, un kopā depozītos nevar būt noguldīti vairāk par 50% no neto aktīviem. Plāna prospektā ir noteikti ierobežojumi ieguldījumiem. Ieguldījumi vienas komercsabiedrības parāda vērtspapīros nedrīkst pārsniegt 10% no neto aktīviem un vienlaicīgi 10% no viena emitenta emitētajiem parāda vērtspapīriem. Ieguldījumu kopsumma vienas valsts vai starptautiskas institūcijas emitētajos vai garantētajos vērtspapīros nedrīkst pārsniegt 35% no Plāna aktīviem. Minēto ierobežojumu drīkst pārsniegt, ja Plāna aktīvos ir vērtspapīri no sešām vai vairākām viena emitenta emisijām, un katras atsevišķās emisijas vērtspapīru vērtība nepārsniedz 20% no Plāna aktīviem.

(b) **Likviditātes risks** – iespēja Plānam ciest zaudējumus, ja noteiktā laika posmā kādu no Plāna aktīviem nav iespējams realizēt ar minimāliem izdevumiem. Risks tiek vadīts, turot daļu Plāna līdzekļu naudas līdzekļos, īstermiņa parāda vērtspapīros, augstvērtīgos vērtspapīros ar augstu likviditātes pakāpi un ieguldījumos ar regulāru ienākošo naudas plūsmu. Plāna pārvaldnieks rūpīgi seko Plānā ienākošo un no Plāna izejošo naudas plūsmu tendencēm un, pamatojoties uz šīm tendencēm, pieņem lēmumu par ieguldījumu termiņa struktūru. Plāna norēķinu kontā normālos apstākļos tiek turēti vismaz 0.5% no aktīviem, jo izejošās naudas summas ir visai labi prognozējamas. Lai samazinātu risku, Plāna pārvaldnieks var izmantot pārdošanas ar atpirkšanu darījumus jeb *repo* darījumus (skat. 11., 12. un 13. pielikumu).

(c) **Tirgus risks** – iespēja ciest zaudējumus no tirgus nosacījumu izmaiņām, kas ietekmē kādu aktīvu kategoriju vai tirgu kopumā. Tirgus risks sevī ietver procentu likmju risku, cenu svārstību risku un valūtas risku. Tirgus risks tiek novērtēts, veicot atbilstošu tirgus un finanšu instrumentu analīzi, tai skaitā arī tirgus riska jutīguma analīzi (skat. 10., 12. un 14. pielikumu).

VALSTS FONDĒTO PENSĪJU SHĒMAS IEGULDĪJUMU PLĀNS "SEB KONSERVATĪVAIS PLĀNS"
2014. GADA PĀRSKATS

Finanšu pārskatu pielikumi (turpinājums)

3. Finanšu risku pārvaldīšana (turpinājums)

(c) Tirgus risks (turpinājums)

Procentu likmju risks – risks, ka, mainoties tirgus procentu likmēm, var mainīties Plāna aktīvu vērtība un procentu ienākumi, kas ietekmē Plāna darbības rezultātus. Visi noguldītie depozīti ir ar fiksētu procentu likmi, tādēļ tirgus procentu likmju svārstības ietekmē tikai jaunus ieguldījumus depozītos. Parāda vērtspapīru vērtība var mainīties atkarībā no procentu likmju izmaiņām: ja procentu likmes pieaug, tad šo vērtspapīru cenas samazinās, un otrādi. Plāna pārvaldnieks seko procentu likmju tendencēm Latvijas un starptautiskajos finanšu tirgos un pieņem lēmumu par portfeļa termiņa struktūru, pamatojoties uz prognozēm par procentu likmju turpmāko attīstību.

Cenu svārstību risks – vērtspapīru cenu svārstības tieši ietekmē ieguldītājam piederošo Plāna daļu vērtību. Veicot ieguldījumus, Plāna pārvaldnieks nodrošina adekvātu ieguldījumu analīzi un diversifikāciju dažādos ieguldījumu objektos, tādējādi samazinot viena vērtspapīra iespējama cenas krituma negatīvo ietekmi.

Valūtas risks – mainoties ārvalstu valūtu kursiem attiecībā pret eiro, Ieguldījumu Plāna aktīvu vērtība var vai nu palielināties, vai samazināties. Valūtas risks tiek mazināts, nosakot, ka ārvalstu valūtās nominētos parāda vērtspapīros vai noguldījumos kredītiestādēs var ieguldīt tikai līdz 30% Plāna līdzekļu, turklāt vienā ārvalstu valūtā nedrīkst ieguldīt vairāk kā 10% no Plāna aktīviem. Atvasinātie finanšu instrumenti tiek izmantoti, lai ierobežotu valūtas svārstību risku.

Plāna līdzekļu pārvaldītājs, veicot Plāna līdzekļu pārvaldīšanu, rīkojas Plāna dalībnieku interesēs un iespēju robežās dara visu, minimizētu šajā sadaļā minētos riskus, taču Plāna pārvaldītājs negarantē to, ka nākotnē būs iespēja pilnībā izvairīties no šiem riskiem.

(d) Kapitāla riska vadība - Plāna kapitālu veido izmaksām pieejamie neto aktīvi. Dalībnieku iemaksas, kā arī izmaksas dalībniekiem Plāns nevar kontrolēt. Plānam nav aizņēmumu.

VALSTS FONDĒTO PENSĪJU SHĒMAS IEGULDĪJUMU PLĀNS "SEB KONSERVATĪVAIS PLĀNS"
2014. GADA PĀRSKATS

Finanšu pārskatu pielikumi (turpinājums)

4. Informācija par ieguldījumiem

	31.12.2014. EUR	31.12.2013. EUR
Termiņnoguldījumi kredītiestādēs	1 362 386	711 444
Klasificēti kā patiesajā vērtībā novērtētie finanšu aktīvi ar atspoguļojumu peļņā vai zaudējumos	11 641 841	13 099 069
- Tai skaitā Valsts un pašvaldību parāda vērtspapīri	8 658 610	11 263 694
- <i>t.sk. Ieguldījumi Latvijas Republikā</i>	8 163 386	7 524 875
- <i>t.sk. Ieguldījumi pārējās valstīs</i>	495 224	3 738 819
- Tai skaitā Komercsabiedrību parāda vērtspapīri ar fiksētu un mainīgu ienākumu	1 330 921	1 017 056
- <i>t.sk. Ieguldījumi Latvijas Republikā</i>	753 175	713 529
- <i>t.sk. Ieguldījumi pārējās valstīs</i>	577 746	303 527
- Tai skaitā Ieguldījumi fondu ieguldījumu apliecībās	1 652 310	818 319
- <i>t.sk. Ieguldījumi pārējās valstīs</i>	1 652 310	818 319
Kopā ieguldījumu portfelis	13 004 227	13 810 513

Visi vērtspapīri ieguldījumu portfelī ir fondu biržās tirgoti vērtspapīri.

VALSTS FONDĒTO PENSĪJU SHĒMAS IEGULDĪJUMU PLĀNS "SEB KONSERVATĪVAIS PLĀNS"
2014. GADA PĀRSKATS

Finanšu pārskatu pielikumi (turpinājums)

5. Klasificēti kā patiesajā vērtībā novērtētie finanšu aktīvi ar atspoguļojumu peļņā vai zaudējumos

(a) *Klasificēti kā patiesajā vērtībā novērtētie finanšu aktīvi ar atspoguļojumu peļņā vai zaudējumos uz 2014. gada 31. decembri*

Vērtspapīru grupējums/ emitents	Emitenta reģistrācijas valsts	Nomināl- vērtība	Iegul- dījuma valūta	Iegādes	Uzskaites	Uzskaites
				vērtība	vērtība	vērtība
				EUR	EUR	%
<u>Valsts un pašvaldību parāda vērtspapīri</u>						
<i>Ieguldījumi Latvijas Republikā</i>						
LR 2.75% 12/Jan/2020	Latvija	853 000	USD	680 246	698 830	5.06%
LR 4% 29/Jul/2016	Latvija	1 707 446	EUR	1 703 097	1 832 046	13.26%
LR 5.25% 16/Jun/2021 USD	Latvija	53 000	USD	48 552	48 742	0.35%
LR 5.25% 22/Feb/2017	Latvija	376 000	USD	341 368	337 733	2.44%
LR 5.25% 27/Okt/2022	Latvija	411 495	EUR	441 340	517 850	3.75%
LR 5.5% 05/Mar/2018 EUR	Latvija	545 000	EUR	474 982	656 319	4.75%
LR 6.625% 04/Feb/2021	Latvija	212 983	EUR	228 763	288 011	2.08%
Latvijas Republika 1.875% 21.Nov.2019	Latvija	579 000	EUR	586 789	597 170	4.32%
Latvijas Republika 2.125% 04.Okt.2018	Latvija	116 000	EUR	118 766	121 800	0.88%
Latvijas Republika 2.625% 21.Jan.2021	Latvija	540 000	EUR	565 295	597 749	4.32%
Latvijas Republika 2.875% 30.Apr.2024	Latvija	325 000	EUR	322 619	365 699	2.65%
Latvijas Republika 5.625% 03.sep.2015	Latvija	1 992 021	EUR	2 146 038	2 101 439	15.20%
<i>Ieguldījumi Latvijas Republikā kopā:</i>				7 657 855	8 163 386	59.06%
<i>Ieguldījumi pārējās valstīs</i>						
Lietuvas Republika 2.1% 06.nov.2024	Lietuva	52 000	EUR	51 597	52 396	0.38%
Lietuvas Republika 2.1% 28.aug.2021	Lietuva	147 000	EUR	149 627	152 199	1.10%
Lietuvas Republika 2.125% 29.okt.2026	Lietuva	49 000	EUR	47 999	50 460	0.37%
Lietuvas Republika 4.95% 22/Sept/2017	Lietuva	100 000	EUR	104 112	112 657	0.82%
Lietuvas Republika 6.75% 15/Jan/2015	Lietuva	150 000	USD	135 382	127 512	0.92%
<i>Ieguldījumi pārējās valstīs kopā:</i>				488 717	495 224	3.58%
<u>Komerccabiedrību parāda vērtspapīri ar fiksētu un mainīgu ienākumu</u>						
<i>Ieguldījumi Latvijas Republikā</i>						
Latvenergo 2.8% 15/Dec/2017	Latvija	461 000	EUR	469 725	484 651	3.51%
Latvenergo 2.8% 22.Mai.2020	Latvija	254 000	EUR	252 597	268 524	1.94%
<i>Ieguldījumi Latvijas Republikā kopā:</i>				722 321	753 175	5.45%
<i>Ieguldījumi pārējās valstīs</i>						
Deutsche Bank EURIBOR(6) 04/Jul/2018	Vācija	350 000	EUR	300 482	324 562	2.35%
Eesti Energia 4.25% 02/Okt/2018	Igaunija	58 000	EUR	63 866	64 652	0.47%
Eesti Energia 4.5% 18/Nov/2020	Igaunija	64 000	EUR	71 579	73 903	0.53%
Elering 4.625% 12/Jul/2018	Igaunija	100 000	EUR	111 623	114 630	0.83%
<i>Ieguldījumi pārējās valstīs kopā:</i>				547 551	577 746	4.18%

VALSTS FONDĒTO PENSIJU SHĒMAS IEGULDĪJUMU PLĀNS "SEB KONSERVATĪVAIS PLĀNS"
2014. GADA PĀRSKATS

Finanšu pārskatu pielikumi (turpinājums)

5. Klasificēti kā patiesajā vērtībā novērtētie finanšu aktīvi ar atspoguļojumu peļņā vai zaudējumos (turpinājums)

(a) *Klasificēti kā patiesajā vērtībā novērtētie finanšu aktīvi ar atspoguļojumu peļņā vai zaudējumos uz 2014. gada 31. decembri (turpinājums)*

Vērtspapīru grupējums/ emitents	Emitenta reģistrācijas valsts	Nomināl-vērtība	Ieguldījuma valūta	Iegādes vērtība	Uzskaites vērtība	Uzskaites vērtība pret neto aktīviem
				EUR	EUR	%
Ieguldījumi fondu ieguldījumu apliecībās						
<i>Tai skaitā Ieguldījumi pārējās valstīs</i>						
BlueBay Emerging Markets Local Currency Bond Fund	Luksemburga	1 284	EUR	210 000	186 336	1.35%
GS Global EM Local Currency Bond Fund EUR	Luksemburga	8 849	EUR	103 800	106 897	0.77%
JB Absolute Return Bond Fund Plus EUR	Luksemburga	4 031	EUR	557 900	536 042	3.88%
JPM EM Local Currency Bond Fund EUR	Luksemburga	618	EUR	68 550	66 627	0.48%
Muzinich Transatlanticyield Global High Yield Bond Fund	Īrija	756	EUR	204 900	208 497	1.51%
PIMCO Global HY Fund EUR Fund	Īrija	7 103	EUR	136 600	139 298	1.01%
PIMCO Unconstrained Bond Fund EUR	Īrija	33 575	EUR	411 300	408 614	2.96%
Ieguldījumi pārējās valstīs kopā:				1 693 050	1 652 310	11.95%
Klasificēti kā patiesajā vērtībā novērtētie finanšu aktīvi ar atspoguļojumu peļņā vai zaudējumos kopā:				11 109 494	11 641 841	84.23%

(b) *Klasificēti kā patiesajā vērtībā novērtētie finanšu aktīvi ar atspoguļojumu peļņā vai zaudējumos uz 2013. gada 31. decembri*

Vērtspapīru grupējums/ emitents	Emitenta reģistrācijas valsts	Nomināl-vērtība	Ieguldījuma valūta	Iegādes vērtība	Uzskaites vērtība	Uzskaites vērtība pret neto aktīviem
				EUR	EUR	%
Valsts un pašvaldību parāda vērtspapīri						
Ieguldījumi Latvijas Republikā						
LR 2.75% 12/Jan/2020	Latvija	830 000	USD	589 924	584 023	3.88%
LR 4% 29/Jul/2016	Latvija	1 200 000	LVL	1 703 096	1 858 148	12.35%
LR 4.25% 02/Apr/2014 EUR	Latvija	1 200 000	EUR	1 112 479	1 249 458	8.30%
LR 5.25% 22/Feb/2017	Latvija	400 000	USD	323 595	323 429	2.15%
LR 5.25% 27/Okt/2022	Latvija	289 200	LVL	441 341	464 252	3.09%
LR 5.5% 05/Mar/2018 EUR	Latvija	545 000	EUR	474 982	654 029	4.35%
LR 5.625% 03/Sep/2015	Latvija	1 400 000	LVL	2 146 038	2 190 397	14.56%
LR 6.625% 04/Feb/2021	Latvija	113 700	LVL	162 627	201 139	1.34%
Ieguldījumi Latvijas Republikā kopā:				6 954 083	7 524 875	50.02%
Ieguldījumi pārējās valstīs						
Lietuvas Republika 24 mēn. 05/Feb/2014	Lietuva	1 000 000	EUR	961 802	999 486	6.64%
Lietuvas Republika 4.95% 22/Sept/2017	Lietuva	100 000	EUR	104 112	110 872	0.74%
Lietuvas Republika 9.375% 22/Jun/2014	Lietuva	2 300 000	EUR	2 580 877	2 508 843	16.67%
Lietuvas Republika 6.75% 15/Jan/2015	Lietuva	150 000	USD	120 634	119 618	0.79%
Ieguldījumi pārējās valstīs kopā:				3 767 424	3 738 819	24.84%

VALSTS FONDĒTO PENSĪJU SHĒMAS IEGULDĪJUMU PLĀNS "SEB KONSERVATĪVAIS PLĀNS"
2014. GADA PĀRSKATS

Finanšu pārskatu pielikumi (turpinājums)

5. Klasificēti kā patiesajā vērtībā novērtētie finanšu aktīvi ar atspoguļojumu peļņā vai zaudējumos
(turpinājums)

(b) *Klasificēti kā patiesajā vērtībā novērtētie finanšu aktīvi ar atspoguļojumu peļņā vai zaudējumos uz 2013. gada 31. decembri (turpinājums)*

Vērtspapīru grupējums/ emitents	Emitenta reģistrācijas valsts	Nomināl- vērtība	Iegul- dījuma valūta	Iegādes	Uzskaites	Uzskaites
				vērtība	vērtība	vērtība
				EUR	EUR	pret neto aktīviem %
<u>Komerccabiedrību parāda vērtspapīri</u>						
<u>ar fiksētu un mainīgu ienākumu</u>						
<i>Ieguldījumi Latvijas Republikā</i>						
Latvenergo 2.8% 15/Dec/2017	Latvija	462 000	EUR	469 104	462 496	3.07%
Latvenergo 2.8% 22.Mai.2020	Latvija	254 000	EUR	252 597	251 033	1.67%
<i>Ieguldījumi Latvijas Republikā kopā:</i>				721 701	713 529	4.74%
<i>Ieguldījumi pārējās valstīs</i>						
Deutsche Bank EURIBOR(6) 04/Jul/2018	Vācija	350 000	EUR	300 482	303 527	2.02%
<i>Ieguldījumi pārējās valstīs kopā:</i>				300 482	303 527	2.02%
<u>Ieguldījumi fondu ieguldījumu apliecībās</u>						
<i>Tai skaitā Ieguldījumi pārējās valstīs</i>						
BlueBay Emerging Markets Local Currency Bond Fund	Luksemburga	1 284	EUR	210 000	194 976	1.30%
JB Absolute Return Bond Fund Plus EUR	Luksemburga	1 082	EUR	149 000	147 439	0.98%
Old Mutual Strategic Bond Fund EUR	Īrija	139 473	EUR	149 000	150 631	1.00%
PIMCO Global IG Bond Fund EUR	Īrija	20 380	EUR	317 528	325 273	2.16%
<i>Ieguldījumi pārējās valstīs kopā:</i>				825 529	818 319	5.44%
Klasificēti kā patiesajā vērtībā novērtētie finanšu aktīvi ar atspoguļojumu peļņā vai zaudējumos kopā:				12 569 218	13 099 069	87.06%

6. Termiņnoguldījumi

(a) *Termiņnoguldījumi uz 2014. gada 31. decembri*

	Reģistrācijas valsts	Iegul- dījuma valūta	Iegādes	Uzkrātie	Uzskaites	Uzskaites	
			vērtība	procenti	vērtība	vērtība	
			EUR	EUR	EUR	pret neto aktīviem %	
Termiņnoguldījumi							
kreditīestādēs							
AS „SEB banka”	Latvija	EUR	680 000	1 427	681 427	4.93%	
AS „DnB banka”	Latvija	EUR	680 000	960	680 960	4.93%	
Termiņnoguldījumi kreditīestādēs kopā:				1 360 000	2 386	1 362 386	9.86%

VALSTS FONDĒTO PENSIJU SHĒMAS IEGULDĪJUMU PLĀNS "SEB KONSERVATĪVAIS PLĀNS"
2014. GADA PĀRSKATS

Finanšu pārskatu pielikumi (turpinājums)

6. Termiņnoguldījumi (turpinājums)

(b) *Termiņnoguldījumi uz 2013. gada 31. decembri*

	Reģistrācijas valsts	Iegul- dījuma valūta	Iegādes vērtība EUR	Uzkrātie procenti EUR	Uzskaites vērtība EUR	Uzskaites vērtība pret neto aktīviem %
Termiņnoguldījumi kredītiestādēs						
AS „SEB banka”	Latvija	LVL	711 436	9	711 444	4.73%
Termiņnoguldījumi kredītiestādēs kopā:			711 436	9	711 444	4.73%

7. Prasības uz pieprasījumu pret kredītiestādēm

	31.12.2014. EUR	31.12.2013. EUR
Norēķinu konts Turētājbankā – AS „SEB banka”	<u>835 423</u>	<u>1 253 954</u>

8. Atvasinātie finanšu instrumenti

Ieguldījumu politika pieļauj izmantot nākotnes līgumus, kā valūtas riska svārstību samazināšanas instrumentu. Uz 2014. gada 31. decembri un 2013. gada 31. decembri nebija noslēgts neviens nākotnes līgums. Nākotnes līgumu bilances vērtība tiek izteikta, kā starpība starp darījuma kursu un Eiropas Centrālās bankas valūtas kursu.

9. Uzkrātie izdevumi

	31.12.2014. EUR	31.12.2013. EUR
Atlīdzība līdzekļu pārvaldītājam – IPAS „SEB Wealth Management”	(16 034)	(15 751)
Atlīdzība Turētājbankai – AS „SEB banka”	<u>(2 138)</u>	<u>(2 100)</u>
	<u>(18 172)</u>	<u>(17 851)</u>

10. Finanšu aktīvu un finanšu saistību sadalījums pēc valūtām

(a) *Finanšu aktīvu un finanšu saistību sadalījums pēc valūtām uz 2014. gada 31. decembri*

	USD	EUR	Kopā
Klasificēti kā patiesajā vērtībā novērtētie finanšu aktīvi ar atspoguļojumu peļņā vai zaudējumos	1 212 816	10 429 025	11 641 841
Termiņnoguldījumi kredītiestādēs	-	1 362 386	1 362 386
Prasības uz pieprasījumu kredītiestādēm	24 095	811 328	835 423
Nākamo periodu ienākumi un uzkrātie izdevumi	-	(18 172)	(18 172)
Neto aktīvi kopā	1 236 911	12 584 567	13 821 478
Tīrā pozīcija % no neto aktīviem	8.95%	91.05%	100.00%

VALSTS FONDĒTO PENSĪJU SHĒMAS IEGULDĪJUMU PLĀNS "SEB KONSERVATĪVAIS PLĀNS"
2014. GADA PĀRSKATS

Finanšu pārskatu pielikumi (turpinājums)

10. Finanšu aktīvu un finanšu saistību sadalījums pēc valūtām (turpinājums)

(b) Finanšu aktīvu un finanšu saistību sadalījums pēc valūtām uz 2013. gada 31. decembri

	LVL	USD	EUR	Kopā
Klasificēti kā patiesajā vērtībā novērtētie finanšu aktīvi ar atspoguļojumu peļņā vai zaudējumos	4 713 936	1 027 070	7 358 063	13 099 069
Termiņnoguldījumi kredītiestādēs	711 444	-	-	711 444
Prasības uz pieprasījumu kredītiestādēm	3 900	21 161	1 228 893	1 253 954
Nākamo periodu ienākumi un uzkrātie izdevumi	(17 851)	-	-	(17 851)
Neto aktīvi kopā	5 411 429	1 048 231	8 586 956	15 046 616
Tīrā pozīcija % no neto aktīviem	35.96%	6.97%	57.07%	100.00%

11. Finanšu aktīvu un saistību termiņstruktūra

Tabulās apkopota informācija par finanšu aktīviem un finanšu saistībām pēc atlikušā ieguldījuma termiņa, kas aprēķināts no pārskata perioda beigu datuma 31. decembra līdz noteiktajam dzēšanas termiņam.

(a) Finanšu aktīvu un finanšu saistību termiņstruktūra (likviditāte) uz 2014. gada 31. decembri

	Uz pieprasījumu EUR	Līdz 1 gadam EUR	1 – 5 gadi EUR	5 gadi un vairāk EUR	Kopā EUR
Klasificēti kā patiesajā vērtībā novērtētie finanšu aktīvi ar atspoguļojumu peļņā vai zaudējumos	1 652 310	2 228 951	4 646 218	3 114 362	11 641 841
Termiņnoguldījumi kredītiestādēs	-	1 362 386	-	-	1 362 386
Prasības uz pieprasījumu pret kredītiestādēm	835 423	-	-	-	835 423
Nākamo periodu ienākumi un uzkrātie izdevumi	(18 172)	-	-	-	(18 172)
Neto aktīvi kopā	2 469 561	3 591 337	4 646 218	3 114 362	13 821 478
Tīrā pozīcija % no neto aktīviem	17.87%	25.98%	33.62%	22.53%	100.00%

**VALSTS FONDĒTO PENSĪJU SHĒMAS IEGULDĪJUMU PLĀNS "SEB KONSERVATĪVAIS PLĀNS"
2014. GADA PĀRSKATS**

Finanšu pārskatu pielikumi (turpinājums)

11. Finanšu aktīvu un saistību termiņstruktūra (turpinājums)

(b) Finanšu aktīvu un finanšu saistību termiņstruktūra (likviditāte) uz 2013. gada 31. decembri

	Uz pieprasījumu	Līdz 1 gadam	1 – 5 gadi	5 gadi un vairāk	Kopā
	EUR	EUR	EUR	EUR	EUR
Klasificēti kā patiesajā vērtībā novērtētie finanšu aktīvi ar atspoguļojumu peļņā vai zaudējumos	818 319	4 757 786	6 022 517	1 500 447	13 099 069
Termiņnoguldījumi kredītiestādēs	-	711 444	-	-	711 444
Prasības uz pieprasījumu pret kredītiestādēm	1 253 954	-	-	-	1 253 954
Nākamo periodu ienākumi un uzkrātie izdevumi	(17 851)	-	-	-	(17 851)
Neto aktīvi kopā	2 054 422	5 469 230	6 022 517	1 500 447	15 046 616
Tīrā pozīcija % no neto aktīviem	13.65%	36.35%	40.03%	9.97%	100.00%

12. Finanšu aktīvu un finanšu saistību termiņstruktūra sadalījumā pa procentu likmju maiņas datumiem

Tabulās apkopota informācija par finanšu aktīviem un finanšu saistībām sadalījumā pa procentu likmju maiņas datumiem parāda vērtspapīriem, kas aprēķināts no pārskata perioda beigu datuma 31. decembra līdz tuvākajam procentu likmju maiņas datumam.

(a) Finanšu aktīvu un finanšu saistību termiņstruktūra sadalījumā pa procentu likmju maiņas datumiem uz 2014. gada 31. decembri

	Bez procentiem	līdz 1 gadam	1 – 5 gadi	5 gadi un vairāk	Kopā
	EUR	EUR	EUR	EUR	EUR
Klasificēti kā patiesajā vērtībā novērtētie finanšu aktīvi ar atspoguļojumu peļņā vai zaudējumos	1 652 310	2 442 271	4 432 898	3 114 362	11 641 841
Termiņnoguldījumi kredītiestādēs	-	1 362 386	-	-	1 362 386
Prasības uz pieprasījumu pret kredītiestādēm	-	835 423	-	-	835 423
Nākamo periodu ienākumi un uzkrātie izdevumi	(18 172)	-	-	-	(18 172)
Neto aktīvi kopā	1 634 138	4 640 080	4 432 898	3 114 362	13 821 478
Tīrā pozīcija % no neto aktīviem	11.82%	33.57%	32.07%	22.54%	100.00%

**VALSTS FONDĒTO PENSĪJU SHĒMAS IEGULDĪJUMU PLĀNS "SEB KONSERVATĪVAIS PLĀNS"
2014. GADA PĀRSKATS**

Finanšu pārskatu pielikumi (turpinājums)

12. Finanšu aktīvu un finanšu saistību termiņstruktūra sadalījumā pa procentu likmju maiņas datumiem (turpinājums)

(b) *Finanšu aktīvu un finanšu saistību termiņstruktūra sadalījumā pa procentu likmju maiņas datumiem uz 2013. gada 31. decembri*

	Bez procentiem	līdz 1 gadam	1 – 5 gadi	5 gadi un vairāk	Kopā
	EUR	EUR	EUR	EUR	EUR
Klasificēti kā patiesajā vērtībā novērtētie finanšu aktīvi ar atspoguļojumu peļņā vai zaudējumos	818 319	5 061 313	5 718 990	1 500 447	13 099 069
Termiņnoguldījumi kredītiestādēs	-	711 444	-	-	711 444
Prasības uz pieprasījumu pret kredītiestādēm	-	1 253 954	-	-	1 253 954
Nākamo periodu ienākumi un uzkrātie izdevumi	(17 851)	-	-	-	(17 851)
Neto aktīvi kopā	800 468	7 026 712	5 718 990	1 500 447	15 046 616
Tīrā pozīcija % no neto aktīviem	5.32%	46.70%	38.01%	9.97%	100.00%

(c) *Finanšu instrumentu ar fiksētu un mainīgu ienākumu vidējā efektīvā ienesīguma likme uz 2014. gada 31. decembri*

	USD	EUR
Klasificēti kā patiesajā vērtībā novērtētie finanšu aktīvi ar atspoguļojumu peļņā vai zaudējumos	2.47%	0.80%
Termiņnoguldījumi kredītiestādēs	-	0.50%

(d) *Finanšu instrumentu ar fiksētu un mainīgu ienākumu vidējā efektīvā ienesīguma likme uz 2013. gada 31. decembri*

	LVL	USD	EUR
Klasificēti kā patiesajā vērtībā novērtētie finanšu aktīvi ar atspoguļojumu peļņā vai zaudējumos	1.30%	3.02%	1.21%
Termiņnoguldījumi kredītiestādēs	0.23%	-	-

VALSTS FONDĒTO PENSĪJU SHĒMAS IEGULDĪJUMU PLĀNS "SEB KONSERVATĪVAIS PLĀNS"
2014. GADA PĀRSKATS

Finanšu pārskatu pielikumi (turpinājums)

13. Patiesās vērtības hierarhija

13. SFPS nosaka vērtēšanas tehniku hierarhiju, pamatojoties uz to, vai vērtēšanas tehnikā tiek izmantoti novērojami tirgus dati, vai arī tirgus dati nav novērojami. Novērojami tirgus dati ir iegūti no neatkarīgiem avotiem. Ja tirgus dati nav novērojami, vērtēšanas tehnika atspoguļo pieņēmumus par tirgus situāciju. Šie divi datu veidi nosaka šādu patiesās vērtības hierarhiju:

- 1. līmenis – Vērtēšanas tehnikā tiek izmantotas aktīvā tirgū kotētās cenas (nekoriģētas) identiskiem aktīviem vai saistībām. Šis līmenis iekļauj biržā kotētas akcijas un parāda vērtspapīrus, kā arī biržā tirgotos atvasinātos finanšu instrumentus, piemēram, nākotnes līgumus (futures);
- 2. līmenis – Vērtēšanas tehnikā tiek izmantoti tirgus dati, kas nav 1. līmenī iekļautās kotētās cenas, bet kas ir novērojami tieši (t.i., cena), vai netieši (t.i., tiek iegūti no cenas). Šajā līmenī ir iekļauta lielākā daļa no atvasinātajiem finanšu instrumentiem un parāda vērtspapīriem. Datu avoti, tādiem parametriem kā LIBOR ienākumu līkne vai darījuma partnera kredītrisks, ir Bloomberg un Reuters sistēmas;
- 3. līmenis – Vērtēšanas tehnikā tiek izmantoti tirgus dati, kas nav balstīti uz novērojamiem tirgus datiem. Šajā līmenī tiek iekļautas akcijas un parāda instrumenti, kuru vērtēšanā būtiska sastāvdaļa ir dati, kuri nav novērojami aktīvā tirgū.

Šī hierarhija nosaka, ka ir jālieto novērojami tirgus dati, ja vien tie ir pieejami. Veicot pārvērtēšanu, ņem vērā atbilstošas novērojamas tirgus cenas, ja tas ir iespējams.

Patiesā vērtība ir cena, kas tiktu saņemta par aktīvu pārdošanu vai samaksāta nododot saistības, darījumā starp tirgus dalībniekiem novērtēšanas datumā. Finanšu aktīvu un saistību patiesās vērtības noteikšanai Plāns izmanto kotētas tirgus cenas, neatkarīgu reitinga aģentūru piešķirtus reitingus vai piemērotus novērtēšanas modeļus.

Prasības uz pieprasījumu pret kredītiestādēm

Prasības uz pieprasījumu pret kredītiestādēm patiesā vērtība atbilst to bilances vērtībai, jo attiecīgās summas var tikt saņemtas bez iepriekšēja brīdinājuma. Diennakts noguldījumu patiesā vērtība atbilst to bilances vērtībai.

Klasificēti kā patiesajā vērtībā novērtētie finanšu aktīvi ar atspoguļojumu peļņā vai zaudējumos

Pārdošanai pieejamie finanšu aktīvi bilancē tiek pārvērtēti katru dienu izmantojot Bloomberg, un NASDAQ OMX kotācijās, tādēļ to patiesā vērtība neatšķiras no bilances vērtības.

Termiņnoguldījumi kredītiestādēs

Tiek pieņemts, ka uz pieprasījumu atmaksājamo un īstermiņa noguldījumu patiesā vērtība atbilst to bilances vērtībai.

Uzkrātie izdevumi

Uzkrātajos izdevumos tiek atspoguļoti komisijas izdevumi par Plāna pārvaldīšanu un tiek pieņemts, ka tie atbilst to bilances vērtībai.

**VALSTS FONDĒTO PENSIJU SHĒMAS IEGULDĪJUMU PLĀNS "SEB KONSERVATĪVAIS PLĀNS"
2014. GADA PĀRSKATS**

Finanšu pārskatu pielikumi (turpinājums)

13. Patiesās vērtības hierarhija (turpinājums)

	31.12.2014.		
	1. līmenis EUR	2. līmenis EUR	Kopā EUR
Klasificēti kā patiesajā vērtībā novērtētie finanšu aktīvi ar atspoguļojumu peļņā vai zaudējumos	11 641 841	-	11 641 841
- <i>Tai skaitā parāda vērtspapīri ar fiksētu un mainīgu ienākumu</i>	9 989 531	-	9 989 531
- <i>Tai skaitā ieguldījumi fondu apliecībās</i>	1 652 310	-	1 652 310
Termiņnoguldījumi kredītiestādēs	-	1 362 386	1 362 386
Prasības uz pieprasījumu pret kredītiestādēm	-	835 423	835 423
Uzkrātie izdevumi	-	(18 172)	(18 172)
	11 641 841	2 179 637	13 821 478

	31.12.2013.		
	1. līmenis EUR	2. līmenis EUR	Kopā EUR
Klasificēti kā patiesajā vērtībā novērtētie finanšu aktīvi ar atspoguļojumu peļņā vai zaudējumos	13 099 069	-	13 099 069
- <i>Tai skaitā parāda vērtspapīri ar fiksētu un mainīgu ienākumu</i>	12 280 750	-	12 280 750
- <i>Tai skaitā ieguldījumi fondu apliecībās</i>	818 319	-	818 319
Termiņnoguldījumi kredītiestādēs	-	711 444	711 444
Prasības uz pieprasījumu pret kredītiestādēm	-	1 253 954	1 253 954
Uzkrātie izdevumi	-	(17 851)	(17 851)
	13 099 069	1 947 547	15 046 616

14. Finanšu aktīvu jutīguma analīze

Mainoties ārvalstu valūtu kursiem attiecībā pret eiro, Plāna aktīvu vērtība var vai nu palielināties, vai samazināties. Plāna pārvaldnieks pēc iespējas saskaņo Plāna aktīvu un saistību valūtas, lai ierobežotu Plāna atvērtās valūtas pozīcijas. Nepieciešamības gadījumā Plāna pārvaldnieks izmanto atbilstošus finanšu instrumentus valūtas riska samazināšanai.

Visi Plāna vērtspapīri tiek novērtēti patiesajā vērtībā, un to izmaiņas tiek atzītas visaptverošajā ienākumu pārskatā, tādēļ nepastāv tieša ietekme uz Plāna neto aktīviem.

VALSTS FONDĒTO PENSĪJU SHĒMAS IEGULDĪJUMU PLĀNS "SEB KONSERVATĪVAIS PLĀNS"
2014. GADA PĀRSKATS

Finanšu pārskatu pielikumi (turpinājums)

14. Finanšu aktīvu jūtīguma analīze (turpinājums)

(a) *Finanšu aktīvu jūtīgums uz valūtas kursu svārstībām uz 2014. gada 31. decembri*

Valūtas kursu svārstību riska aprēķins tika veikts, kā bāzi izmantojot, 2014. gada 31. decembra uzskaites vērtības. Valūtas kursa svārstības ir pieņemtas 10% robežās.

	Ieguldījuma valūta	Uzskaites vērtība	Ietekme uz pārskata gada peļņu	Ietekme uz pārskata gada peļņu
			-10%	+10%
		EUR	EUR	EUR
Klasificēti kā patiesajā vērtībā novērtētie finanšu aktīvi ar atspoguļojumu peļņā vai zaudējumos				
<i>- Tai skaitā parāda vērtspapīri ar fiksētu un mainīgu ienākumu</i>				
	USD	1 236 911	(123 691)	123 691
		1 236 911	(123 691)	123 691

(b) *Finanšu aktīvu jūtīgums uz valūtas kursu svārstībām uz 2013. gada 31. decembri*

Valūtas kursu svārstību riska aprēķins tika veikts, kā bāzi izmantojot, 2013. gada 31. decembra uzskaites vērtības. Valūtas kursa svārstības ir pieņemtas 10% robežās.

	Ieguldījuma valūta	Uzskaites vērtība	Ietekme uz pārskata gada peļņu	Ietekme uz pārskata gada peļņu
			-10%	+10%
		EUR	EUR	EUR
Klasificēti kā patiesajā vērtībā novērtētie finanšu aktīvi ar atspoguļojumu peļņā vai zaudējumos				
<i>- Tai skaitā parāda vērtspapīri ar fiksētu un mainīgu ienākumu</i>				
	EUR	7 358 063	(735 807)	735 807
	USD	1 027 070	(102 707)	102 707
		8 385 133	(838 514)	838 514

VALSTS FONDĒTO PENSĪJU SHĒMAS IEGULDĪJUMU PLĀNS "SEB KONSERVATĪVAIS PLĀNS"
2014. GADA PĀRSKATS

Finanšu pārskatu pielikumi (turpinājums)

14. Finanšu aktīvu jūtīguma analīze (turpinājums)

(c) *Finanšu aktīvu jūtīgums uz procentu likmju svārstībām uz 2014. gada 31. decembri*

Procentu likmju svārstību risks tika aprēķināts, balstoties uz parāda vērtspapīru ienesīgumu 2014. gada 31. decembrī. Tika aprēķināts, kā tiktu ietekmēta Plāna peļņa, ja ienesīgums līdz parāda vērtspapīra dzēšanai izmainītos par 1 procentu punktu.

Ieguldījuma valūta	Uzskaites vērtība	Ietekme uz pārskata gada peļņu	Ietekme uz pārskata gada peļņu
		-1%	+1%
	EUR	EUR	EUR

Klasificēti kā patiesajā vērtībā novērtētie finanšu aktīvi ar atspoguļojumu peļņā vai zaudējumos

- *Tai skaitā parāda vērtspapīri ar fiksētu ienākumu*

EUR	10 429 024	285 042	(285 042)
USD	1 212 816	41 136	(41 136)
	11 641 841	326 178	(326 178)

(d) *Finanšu aktīvu jūtīgums uz procentu likmju svārstībām uz 2013. gada 31. decembri*

Procentu likmju svārstību risks tika aprēķināts, balstoties uz parāda vērtspapīru ienesīgumu 2013. gada 31. decembrī. Tika aprēķināts, kā tiktu ietekmēta Plāna peļņa, ja ienesīgums līdz parāda vērtspapīra dzēšanai izmainītos par 1 procentu punktu.

Ieguldījuma valūta	Uzskaites vērtība	Ietekme uz pārskata gada peļņu	Ietekme uz pārskata gada peļņu
		-1%	+1%
	EUR	EUR	EUR

Klasificēti kā patiesajā vērtībā novērtētie finanšu aktīvi ar atspoguļojumu peļņā vai zaudējumos

- *Tai skaitā parāda vērtspapīri ar fiksētu ienākumu*

LVL	4 713 937	91 929	(121 468)
EUR	6 539 744	72 931	(84 891)
USD	1 027 069	43 238	(40 919)
	12 280 750	208 098	(247 278)

VALSTS FONDĒTO PENSĪJU SHĒMAS IEGULDĪJUMU PLĀNS "SEB KONSERVATĪVAIS PLĀNS"
2014. GADA PĀRSKATS

Finanšu pārskatu pielikumi (turpinājums)

15. Ieguldījumu kustības pārskats

(a) Ieguldījumu kustības pārskats uz 2014. gada 31. decembri

	Uzskaites vērtība pārskata gada sākumā	Pieaugums pārskata gadā	Samazi- nājums pārskata gadā	Pārvēr- tēšana pārskata gadā	Uzskaites vērtība pārskata gada beigās
	EUR	EUR	EUR	EUR	EUR
Klasificēti kā patiesajā vērtībā novērtētie finanšu aktīvi ar atspoguļojumu peļņā vai zaudējumos	13 099 069	4 050 663	(5 609 917)	102 026	11 641 841
Termiņnoguldījumi kredītiestādēs	711 444	500 000	150 942	-	1 362 386
	13 810 513	4 550 663	(5 458 975)	102 026	13 004 227

(b) Ieguldījumu kustības pārskats uz 2013. gada 31. decembri

	Uzskaites vērtība pārskata gada sākumā	Pieaugums pārskata gadā	Samazi- nājums pārskata gadā	Pārvēr- tēšana pārskata gadā	Uzskaites vērtība pārskata gada beigās
	EUR	EUR	EUR	EUR	EUR
Klasificēti kā patiesajā vērtībā novērtētie finanšu aktīvi ar atspoguļojumu peļņā vai zaudējumos	12 948 700	2 312 995	(1 766 706)	(395 920)	13 099 069
Termiņnoguldījumi kredītiestādēs	2 152 946	711 436	(2 152 937)	-	711 444
	15 101 646	3 024 431	(3 919 643)	(395 920)	13 810 513

16. Nerealizētais ieguldījumu vērtības pieaugums

	2014 EUR	2013 EUR
Valsts un komercsabiedrību parāda vērtspapīri	104 562	(381 766)
Akcijas un citi vērtspapīri ar nefiksētu ienākumu	(24 156)	(14 152)
	80 406	(395 918)

17. Realizētais ieguldījumu vērtības samazinājums, neto

	2014 EUR	2013 EUR
Valsts un komercsabiedrību parāda vērtspapīri	(106 458)	(14 207)
Akcijas un citi vērtspapīri ar nefiksētu ienākumu	(6 151)	(18 424)
	(112 609)	(32 631)

**VALSTS FONDĒTO PENSĪJU SHĒMAS IEGULDĪJUMU PLĀNS "SEB KONSERVATĪVAIS PLĀNS"
2014. GADA PĀRSKATS**

Finanšu pārskatu pielikumi (turpinājums)

18. Plāna darbības rādītāju dinamika

	31.12.2014.	31.12.2013.	31.12.2012.
Neto aktīvu vērtības izmaiņa (EUR)	(1 225 138)	(2 477 782)	(6 206 594)
Plāna daļu skaits	6 963 455	7 779 206	9 016 547
Plāna daļas vērtība	1.9848593	1.9342098	1.9435820
Plāna gada ienesīgums	2.62%	(0.48)%	7.02%

19. Darījumi ar saistītajām personām

Valsts fondēto pensiju shēmas ieguldījumu plāna „SEB konservatīvais plāns” saistītās puses ir Plāna līdzekļu pārvaldītājs IPAS „SEB Wealth Management”, kura mātes uzņēmums ir AS „SEB banka”, kam pieder 100% akciju kapitāls. AS „SEB banka” ir ieguldījumu plāna „SEB konservatīvais plāns” Turētājbanka.

Pārskata periodā Plāns veica šādus darījumus ar saistītajām pusēm:

(a) Darījumi ar IPAS „SEB Wealth Management”

	2014	2013
	EUR	EUR
Atlīdzība Plāna līdzekļu pārvaldītājam*	<u>(191 647)</u>	<u>(210 544)</u>

No 2012. gada 8. augusta Plāna līdzekļu pārvaldītājs ir IPAS „SEB Wealth Management”, iepriekšējais Plāna līdzekļu pārvaldnieks bija IPS „Hipo Fondi”.

(b) Darījumi ar Turētājbanku – AS „SEB banka”:

	2014	2013
	EUR	EUR
Atlīdzība Turētājbankai*	(25 553)	(28 060)
Saņemtie procentu ienākumi no termiņnoguldījumiem un prasībām pret kredītiestādi	183	-
	<u>(25 370)</u>	<u>(28 060)</u>

No 2012. gada 6. jūlija Plāna līdzekļu turētājs ir AS „SEB banka”, iepriekšējais plāna līdzekļu turētājs bija VAS „Latvijas Hipotēku un zemes banka”.

Visi vērtspapīri tiek glabāti Turētājbankas AS „SEB banka” kontos. 2014. gada 31. decembrī Turētājbankā izvietotie termiņnoguldījumi veidoja 681 427 EUR (31.12.2013. – veidoja 711 444 EUR).

20. Informācijas par aktīvu atsavināšanas ierobežojumiem

Uz pārskata perioda beigām Plāna finanšu aktīviem nav nozīmīgu ierobežojumu to atsavināšanai.

21. Plāna aktīvu iekļāšana un apgrūtinājumi

Plāna aktīvi nav iekļāti vai kā citādi apgrūtināti.

22. Notikumi pēc pārskata gada beigām

Laika periodā no pārskata periodā pēdējās dienas līdz pārskata apstiprināšanas dienai nav bijuši nekādi ievērojami notikumi, kas būtiski ietekmētu Plāna darbības rezultātus pārskata periodā.