

# SEB-Aktīvais pensiju plāns

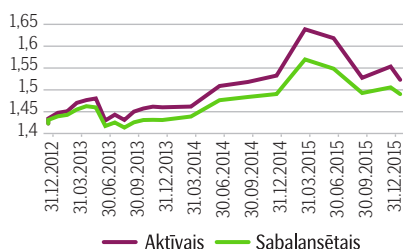
## Pensiju 3. līmenis

### Pensiju plāna SEB-Aktīvais rezultāti par 2016. gada janvāri

#### Pamatinformācija

Plāna nosaukums:	SEB-Aktīvais
Plāna darbības sākums:	15.09.2004.
Pārvaldītāja nosaukums:	SEB Wealth Management
Pārvaldnieks:	Jānis Rozenfelds
Turētājbanka:	SEB banka

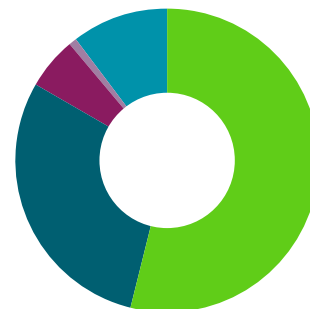
#### Plāna daļas vērtības izmaiņas, EUR\*



#### Investīciju mērķis un politika

Plāns paredz aktīvu un dinamisku līdzekļu ieguldīšanas stratēģiju. Līdz 50% no Plāna aktīviem ar ieguldījumu fondu starpniecību var ieguldīt akcijās un citos kapitāla vērtspapīros, līdz 20% – nekustamajā īpašumā. Pārējie Plāna aktīvi tiek ieguldīti augstas kvalitātes un drošības valsts, pašvaldību un komercsabiedrību parāda vērtspapīros un kredītiestāžu termiņnoguldījumos. Pensiju plāna SEB-Aktīvais ieguldījumu portfelis ir izveidots un tiek pārvaldīts, ievērojot AS "SEB atklātais pensiju fonds" noteikto ieguldījumu politiku, investīciju ierobežojumus un kvalitātes prasības.

#### Plāna ieguldījumu struktūra



FI vērtspapīri	54,06%
Akciju fondi	29,33%
Alternatīvie fondi	5,51%
Riska kapitāls	0,86%
Norēķinu konts	10,24%

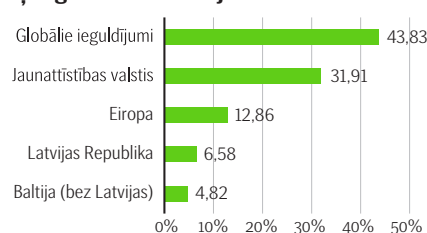
#### Lielākie ieguldījumi

SEB Fund 1 SEB Global Fund	5,95%
db x-trackers MSCI World TRN Index ETF EUR	4,70%
MFS Global Concentrated EUR Fund	4,01%
JB Absolute Return Bond Fund Plus EUR	3,62%
Schroders Special Situation Fund	3,03%
Latvenergo 1,9% 10. jūn. 2022	3,02%
Latvenergo 2.8% 15/Dec/2017	2,77%
GS Europe Core Equity Fund	2,70%
PIMCO Global HY Fund EUR Fund	2,54%
PIMCO Unconstrained Bond Fund EUR	2,46%

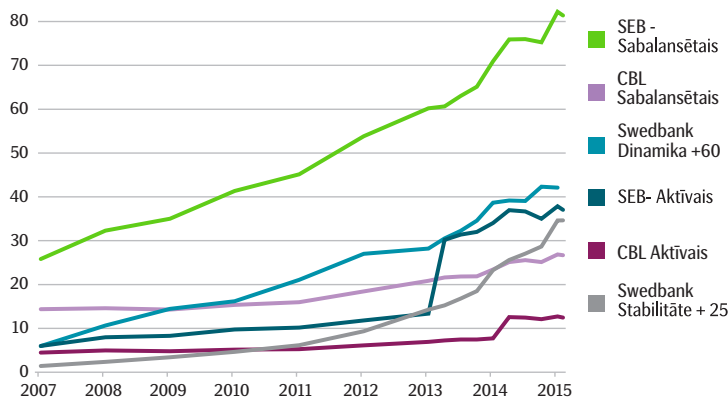
#### Ienesīgums % gadā\*\*

12 mēnešu	-2,92%
3 gadu	3,19%
5 gadu	2,91%
10 gadu	3,50%
Kopš darbības sākuma	4,78%

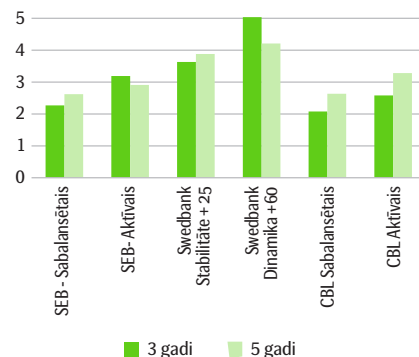
#### Ģeogrāfiskais sadalījums



#### Aktīvu apjoma salīdzinājums\*\*\*, milj. EUR



#### Ienesīguma salīdzinājums\*\*



\* Daļas vērtība ir vienas pensiju plāna daļas cena, kas mainās atkarībā no pensiju plāna investīciju rezultātiem. Dati uzrādīti no 2012. gada decembra - daļas vērtības uzskaites sistēmas ieviešanas brīža.

\*\* Avots: Latvijas Komerčbanku asociācijas privāto pensiju fondu komitejas sagatavotais materiāls – „Pārskats par privāto pensiju fondu (pensiju 3.līmenis) pensiju plānīem 31.01.2016”. Ienesīgumi uzrādīti pēc līdzekļu pārvaldītāja un līdzekļu turētāja komisiju ieturēšanas. Nav ņemta vērā pensiju fonda komisija.

\*\*\* Avots: Latvijas Komerčbanku asociācijas privāto pensiju fondu komitejas sagatavotais materiāls – „Pārskats par privāto pensiju fondu (pensiju 3.līmenis) pensiju plānīem 31.01.2016”. Salīdzināti Latvijas atklāto pensiju fondu vecākie, lielākie pēc apjoma un dalībnieku skaita pensiju plāni.

Šo ziņojumu ir sagatavojuši IP AS "SEB Wealth Management". Lai gan informācija ir balstīta uz avotiem, kuri tiek uzskatīti par ticamiem, IP AS "SEB Wealth Management" neuzņemas atbildību par neprecizitātēm vai kļūdām, vai jebkādiem zaudējumiem, kas radušies no paļaušanās uz šo informāciju. Ja materiālā ir atsauce uz kādu ieguldījumu pētījumu, iesakām izlasīt pilnu pētījumu un tajā norādītās saistību atrunas. Ieguldījumi ir pakļauti riskiem. Ieguldījumu vērtība var palielināties vai samazināties un vēsturiskie rezultāti un/vai ienesīgums nav drošs rādītājs nākotnes rezultātu un/vai ienesīguma prognozēšanai un negarantē līdzvērtīgu rezultātu un/vai ienesīgumu nākotnē. Jūsu ieguldītais kapitāls nav garantēts. Ja pensiju plāns, ieguldījumu fondi vai Jūs personīgi veicat ieguldījumu ārvalstu valūtās izteiktos finanšu instrumentos, ievērojiet, ka valūtas maiņas kursu izmaiņas var ietekmēt rezultātu un/vai ienesīgumu. Papildinformācijai lūdzam skatīt arī prospektu un informatīvo brošūru par SEB pensiju plāniem, fondiem un citiem finanšu instrumentiem, ieguldījumu pakalpojumiem vai blakuspakalpojumiem, kas pieejama IP AS "SEB Wealth Management" mājaslapā: www.seb.lv.