

**AS „SEB BANKA”**

**2010. gada finanšu pārskats**

**AS „SEB banka”  
2010. gada finanšu pārskats**

**Saturs**

Bankas padomes un valdes ziņojums	3 – 5
Bankas padome un valde	6
Paziņojums par Bankas padomes un valdes atbildību	7
Revidentu ziņojums	8
Finanšu pārskati:	
Peļņas vai zaudējumu aprēķins	9
Apvienoto ienākumu pārskats	10
Bilance un ārpusbilances posteņi	11
Kapitāla un rezervju izmaiņu pārskats	12 – 13
Naudas plūsmu pārskats	14
Finanšu pārskatu pielikumi	15 – 63

AS „SEB banka”  
Meistaru iela 1, Valdlauči, Ķekavas pagasts  
Ķekavas novads, LV-1076, Latvija  
tālrunis: (371) 6721 5535  
fakss: (371) 6721 5335  
Reģistrācijas numurs: LV 4000 315 1743

**AS „SEB banka”  
2010. gada finanšu pārskats**

**Bankas padomes un valdes ziņojums**

SEB bankas darbība 2010. gadā noritējusi vēl aizvien saspringtos apstākļos, kad joprojām bija jūtamas Latvijas ekonomikas straujās lejupslīdes radītās negatīvās sekas. Tajā pašā laikā tendences ekonomikā sāka arī mainīties pozitīvā virzienā ātrāk, nekā tika prognozēts gada sākumā. 2010. gada trešajā ceturksnī, pēc deviņu ceturkšņu krituma, IKP pieauga gada griezumā. Rūpniecībā bija vērojams straujš aktivitātes kāpums, bet eksports sasniedza jaunus rekordus. Arī iekšējā tirdzniecība turpina stabilizēties. Ātrāk nekā gaidīts, beidzās deflācijas periods un gada nogalē, galvenokārt ārējo faktoru ietekmē, atgriezās cenu pieaugums. Līdz ar aktivitātes kāpumu, arī bezdarba pieaugums ir zaudējis inerci un iezīmējusies pretēja tendence. Rezultātā prognozētā krituma vietā, ekonomika pagājušajā gadā būs spējusi noturēties ap 2009. gada līmeni un iezīmēt atkopšanās tendenču turpināšanos, ļaujot optimistiskāk vērtēt arī 2011. gadu.

2010. gadā SEB bankas kopējie ieņēmumi samazinājušies par 33%, salīdzinot ar iepriekšējo gadu, ko galvenokārt ietekmējis procentu ieņēmumu kritums par 36%, kas savukārt lielā mērā saistīts ar procentu likmju krituma turpināšanos un Bankas kredītportfeļa apjoma samazināšanos. Taču neto komisijas naudas ieņēmumi tajā pašā laikā palikuši 2009. gada līmenī un grupas ietvaros pat nedaudz – par 1% - pārsniedz to. 2010. gada laikā SEB grupai Latvijā izdevies samazināt administratīvos izdevumus par 11%. SEB bankas konsolidētā peļņa pirms uzkrājumu izveidošanas 2010. gadā ir 33 miljoni latu, kas ir par 49% mazāk nekā 2009. gadā. Pēc uzkrājumu izveidošanas nedrošajiem aizdevumiem 25 miljonu latu apmērā SEB grupa Latvijā 2010. gadu ir noslēgusi ar 5.8 miljonu latu peļņu.

SEB bankas darbības raksturlielums viennozīmīgi ir un būs stabilitāte. Stabils ir SEB bankas kapitāla pietiekamības rādītājs – 16.1%, pārsniedzot FKTK noteikto 8% minimālo līmeni, un likviditātes līmenis – 50.1% (min. prasība: 30%).

2010. gadā ir notikušas izmaiņas SEB bankas valdes sastāvā. Saņemot SEB Grupas vadības atzinīgu novērtējumu par pārdomātu kredītēšanas procesu vadīšanu Latvijā un profesionālu sadarbību ar kolēģiem Baltijā un Zviedrijā, SEB bankas valdes ilggadējais loceklis kredītēšanas un risku vadības jomā Roberts Bernis pieņēma uzaicinājumu vadīt kredītēšanas virzienu SEB bankā Lietuvā. Savukārt, sākot ar 2009. gada 1. decembri SEB bankā Latvijā darbu sāka Svens Olavs Matsons (Sven Olov Mattson), no 2010. gada 18. janvāri kļūstot par SEB bankas valdes locekli kredītēšanas un risku vadības jomā. Svenam Matsonam tāpat ir daudzus gadus uzkrājusies ļoti vērtīga pieredze darbā kredītēšanas jomā. Savukārt pēc trīs gadu aktīvas darbības ar 2010. gada 1. septembri darbu SEB bankā Latvijā nolēma pārtraukt valdes priekšsēdētāja vietiece / *Retail* divīzijas vadītāja Šarlote Hagberga (Charlotte Hagberg). Viņas amata pienākumus ar 2010. gada 2. septembri pārņēma valdes locekle, viceprezidente Ieva Tetere. Ar 2010. gada 11. oktobri par jauno valdes locekli / Finanšu direktori tika ievēlēta Jūrate Lingiene – pirms tam finanšu pārvaldes vadītāja SEB grupā Lietuvā.

Neskatoties uz aizvien sarežģīto situāciju tautsaimniecībā, SEB banka turpina kredītēšanu, rūpīgi analizējot katra klienta maksātspēju un piešķirot finansējumus pamatotiem projektiem – gan uzņēmējiem savas uzņēmējdarbības uzsākšanai vai attīstībai, gan iedzīvotājiem mājokļa iegādei un citām vajadzībām. 2010. gada laikā SEB banka Latvijā gan uzņēmumiem, gan privātpersonām dažādu aizdevumu veidā piešķīrusi finansējumu vairāk nekā 370 miljonu latu apmērā. Kopumā gada laikā SEB bankas kredītus un citu finansējumu saņēmušas vairāk nekā 9000 privātpersonas un 2000 uzņēmumi. No kopējā finansējuma, ko SEB banka piešķīrusi kredītu un kredītlīniju veidā, uzņēmējiem biznesa attīstībai ir piešķirti 89%, savukārt 11% ir saņēmušas privātpersonas. Pārskata gada beigās SEB bankas izsniegto kredītu konsolidētā bruto vērtība bija 2.2 miljardi latu.

SEB bankas meitasuzņēmums SIA „SEB līzings” 2010. gadu noslēdza ar 164 miljonu latu lielu kredītportfeļu, no kura 98% veido līzingu darījumi, bet 2% - faktoringa darījumi. SEB līzingu faktoringa portfelis gada laikā samazinājās par 30 miljoniem latu līdz 3.9 miljoniem latu. Līzingu portfelis gada beigās bija 160 miljoni latu vērts, kas ir par 45% mazāk nekā gada sākumā. Neraugoties uz līzingu portfeļa kritumu, SEB līzings sekmīgi saglabāja savu līzingu tirgus daļu nemainīgu. SEB līzings pirmajā pusgadā pabeidza darbu pie iekšējās struktūras pilnveidošanas, tādējādi optimizējot iekšējos procesus un palielinot efektivitāti.

Pozitīva šogad ir tendence, ka pretēji iepriekšējā gadā vērojamajam kritumam, klientu uzticētāis noguldījumu apjoms 2010. gada laikā pieaudzis par 2%, atkal pārsniedzot 1 miljardu latu. Veiksmīga attīstība aizvien vērojama arī meitasuzņēmumu piedāvātajos alternatīvajos ilgtermiņa investīciju pakalpojumos. Pateicoties pārvaldīto fondu ienesīgumam, arvien vairāk iedzīvotāju SEB bankas grupai uztic savu pensiju 2. līmeņa līdzekļu pārvaldīšanu, īstermiņa latu izvietošanas vajadzībām arī pašreizējos apstākļos populārs ir Latu rezerves fonds u.c.

**AS „SEB banka”  
2010. gada finanšu pārskats**

**Bankas padomes un valdes ziņojums (turpinājums)**

Kopējais privātpersonu un korporatīvo klientu uzticētais kapitāls, ko pārvalda SEB bankas ieguldījumu pārvaldes akciju sabiedrība SEB Wealth Management, 2010. gadā palielinājās par 37.5 miljoniem latu jeb 9.3%, sasniedzot 427.5 miljonus latu. Šāda izaugsme tika sasniegta, pateicoties SEB Wealth Management pārvaldīšanā nodoto valsts fondēto pensiju shēmas līdzekļu pieaugumam par vairāk nekā 20.3 miljoniem latu, kā arī pateicoties SEB pensiju fonda un uzkrājošās dzīvības apdrošināšanas pārvaldīšanā nodoto līdzekļu pieaugumam par vairāk kā 21 miljonu latu. Izvērsot aktivitātes turīgo klientu segmentā un pateicoties Moderno ieguldījumu programmas ieviešanai, īpašu atsaucību izpelnījās SEB *Private Banking* speciālo ieguldījumu fondu piedāvājums, kā rezultātā SEB fondu aktīvu apjoms pieauga par 8.1 miljoniem latu. Arī 2010. gadā Latu rezerves fonds stabili saglabāja pozīciju kā lielākais Latvijā reģistrētais ieguldījumu fonds, tā aktīvu apjomam veidojot 67.6 miljonus latu.

2010. gadā SEB bankas finanšu grupa Latvijā, neskatoties pat uz sarežģīto ekonomisko situāciju valstī un nelabvēlīgiem politiskiem lēmumiem valsts pensiju jomā, nostiprināja vadošās pozīcijas pensiju un ilgtermiņa uzkrājumu tirgū, pārvaldot pensiju līdzekļus gandrīz 300 tūkstošiem pensiju 2. un 3. līmeņa dalībnieku, kuru kopējais pensiju kapitāls 2010. gadā palielinājās 1.14 reizes un sasniedza vairāk nekā 225 miljonu latu. 2010. gadā ieguldījumu pārvaldes sabiedrība SEB Wealth Management saviem pensiju 2. līmeņa dalībniekiem ir nopelnījusi vairāk kā 11.4 miljonus latu, kas veido 18.9% no kopējā šī gada laikā sasniegtā valsts fondēto pensiju kapitāla pieauguma. Sniedzot konsultācijas Latvijas iedzīvotājiem par uzkrājumu veidošanas nepieciešamību, privāto pensiju tirgū SEB Pensiju fonds starp atklātajiem pensiju fondiem 2010. gada laikā ir saglabājis vadošo privāto pensiju tirgus līdera lomu gan pēc klientu skaita ar tirgus daļu 40%, gan arī pēc pensiju plānu aktīvu apjoma ar tirgus daļu 56%. Jau vairāk nekā 700 Latvijas un starptautiskie uzņēmumi savu darbinieku papildu motivācijai un darba samaksas pilnveidošanai izmanto SEB Pensiju fonda piedāvātos pensiju 3. līmeņa pakalpojumus, veidojot privātās pensijas uzkrājumus savu darbinieku labā. SEB banka ir vienīgā banka, kas privātpersonām nodrošina iespēju noslēgt privātās pensijas uzkrājuma līgumu ar Internetbankas (Ibanka) starpniecību, un 2010. gadā 118 klienti jeb 4% no kopējā līgumslēdzēju skaita ir izmantojuši šo iespēju.

2010. gadā notikušas izmaiņas SEB bankas meitasuzņēmumu sastāvā. SEB grupas juridiskās struktūras optimizācijas nolūkā Banka ir pārdevusi ieguldījumus divos meitasuzņēmumos. Kopš 2010. gada 22. janvāra uzņēmuma AAS “SEB Dzīvības apdrošināšana” jaunais īpašnieks ir SEB grupas apdrošināšanas uzņēmums SEB Trygg Liv. Savukārt kopš 2010. gada 26. februāra SIA “Latectus” akcionārs ir SEB grupas uzņēmums Baltectus B.V.

2010. gada laikā SEB banka turpināja aktīvi strādāt pie pakalpojumu klāsta pilnveidošanas. Pastāvīgi attīstot un uzlabojot elektronisko pakalpojumu sniegtās iespējas, SEB banka veikusi būtisku papildinājumu Ibankas funkcionalitātē. Tostarp kopš aprīļa klientiem tiek nodrošināta iespēja internetbankā veikt noguldījumus Progresīvajā depozītā jebkurā diennakts laikā. Pēdējo funkcionalitātes papildinājumu ietvaros Ibankā izstrādāta iespēja pieteikties arī automātiskajiem maksājumiem. Šobrīd SEB internetbankā Ibanka tiek nodrošināta iespēja pieteikties 86 uzņēmumu sniegto pakalpojumu automātiskai rēķinu apmaksai. Bez tam aprīļa beigās jaunajiem bankas klientiem SEB banka sāka piedāvāt jaunu Telebankas versiju. Esošajiem Telebankas klientiem pāreja uz Jauno Telebanku tika veikta pakāpeniski visa 2010. gada laikā. Jaunā Telebanka ir balstīta uz daudz modernākas tehnoloģiskās bāzes, nodrošinot vairākas jaunas iespējas ērtākam darbam, kā arī pilnīgi jaunu un mūsdienīgu dizainu.

SEB bankas ieguldītais darbs un resursi privātpersonām un uzņēmumiem piedāvāto finanšu pakalpojumu klāsta paplašināšanā un klientu izglītošanā, tāpat arī klientu interese un pieredze, kā efektīvāk izmantot banku piedāvātos elektroniskos pakalpojumus, ir radījusi labvēlīgu augsni elektroniski veikto norēķinu apjoma pieaugumam. 2010. gada beigās kopējais privātpersonu un uzņēmumu elektroniski veikto norēķinu apjoms sasniedza jau 92% no kopējā norēķinu skaita.

49 klientu apkalpošanas centros visā Latvijas teritorijā SEB banka šobrīd apkalpo 900 tūkst. klientu t.sk. 66 tūkst. juridisko personu, no tiem vairāk nekā 500 tūkstoši klientu ikdienas norēķiniem izmanto Internetbankas *Ibanka* risinājumu un maksājumu kartes ar SEB bankas zīmolu.

Laikā, kad darba efektivizācija un izdevumu optimizācija ir ikviena uzņēmuma prioritāšu sarakstā, arī SEB banka 2010. gadā bijusi spiesta pārskatīt esošo klientu apkalpošanas vietu skaitu, izvērtējot, kur iespējams strādāt efektīvāk ar esošajiem resursiem un mazākiem izdevumiem. Pieņemot lēmumu par vairāku filiāļu un klientu apkalpošanas centru slēgšanu, rūpīgi tika izvērtēts, kā tas ietekmētu Bankas klientus. Arī samazinot esošo filiāļu un klientu apkalpošanas centru skaitu, SEB banka joprojām nodrošinās optimālu filiāļu tīkla pārklājumu un būs klientiem pieejama Latvijas lielākajās pilsētās un novadu centros. Arī turpmāk Banka rūpīgi sekos tam, lai filiāļu skaits un atrašanās vietas atbilstu mērķim – būt klientiem maksimāli pieejamiem, tajā pašā laikā radinot klientus ikdienā arvien vairāk izmantot elektroniskos pakalpojumus, kas ir gan ērtāk, gan izdevīgāk.

**AS „SEB banka”  
2010. gada finanšu pārskats**

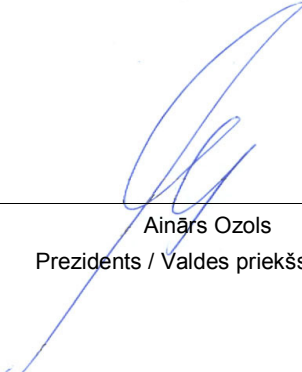
**Bankas padomes un valdes ziņojums (turpinājums)**

SEB banka vienmēr ir bijusi un būs aktīva līdzdalībniece Latvijas sociālajā, izglītības, kultūras un sporta dzīvē un vides aizsardzībā. 2010. gada sākumā SEB banka uzsāka ilgtermiņa sadarbību ar jauniešu atbalsta organizāciju *Mentor*, kuras uzdevums ir atbalstīt sociālā riska grupas jauniešus, piemeklējot viņiem savas uzticības personas - mentorus, kuri palīdzētu jauniešiem iepazīt veselīgu dzīvesveidu, sniedzot iespēju iesaistīties dažādās aktivitātēs, iepazīt reālās dzīves situācijas, sagatavoties tām praktiski un psiholoģiski. Šajā gadā par mentoriem ir kļuvuši jau 20 SEB bankas darbinieki. SEB banka turpina atbalstīt SOS bērnu ciematu asociāciju, piedaloties ziedojumu kampaņās, kā arī izglītojošās un attīstošās aktivitātēs. Lai Latviju padarītu par zaļāko valsti pasaulē, SEB banka kopā ar a/s "Latvijas valsts meži" uzsāka Vislatvijas koku sēšanas un stādīšanas akciju *Skābeklis*. Tās ietvaros pavasarī visā Latvijā tika iesētas vairāk nekā 2 miljoni egļu un priežu, savukārt, rudenī - gandrīz 20 000 ozolu. Akcijā *Skābeklis* iesaistījās 700 skolas, ap 100 uzņēmumu un vairāki desmiti tūkstošu iedzīvotāju. Turpinot biznesa izglītības veicināšanu Latvijas skolās, SEB banka atbalstīja biedrības *Junior Achievement Latvija* ikgadējo skolēnu karjeras izglītības pasākumu *Ēnu diena*. SEB grupa piedāvāja vairāk nekā 100 ēnu vakances visā Latvijā. SEB banka 2010. gadā nostiprināja savu sadarbību ar Latvijas Valsts kamerorķestri *Sinfonietta Rīga*, kļūstot par Normunda Šnē vadītā ansambļa patronu. Jau ceturto gadu SEB banka bija arī Cēsu Mākslas festivāla patrons. Festivāls, kas jau kļuvis par neatņemamu Latvijas kultūras dzīves sastāvdaļu, 2010. gadā piedāvāja 23 augstvērtīgus vizuālās mākslas, mūzikas, teātra un kino notikumus, kurus kopumā apmeklēja 14000 skatītāju. Ar lielām līdzjutēju ovācijām tika aizvadītas SEB bankas sponsorētās Baltijas basketbola un Studentu basketbola līgas. Rekordlielu velo draugu skaitu pulcēja SEB Kalnu divriteņu maratona seši posmi un tradicionālais Vienības brauciens Siguldā.

SEB banka ir patiesi gandarīta par līdzšinējo klientu uzticību un pozitīvu novērtējumu lielākai daļai piedāvāto produktu un pakalpojumu. Tostarp reitingu tabulās SEB banka nemainīgi tiek novērtēta kā viens no respektablākajiem uzņēmumiem Latvijā. Pētījumu aģentūras TNS Latvia veiktajā Latvijas banku TRI\*M™ korporatīvās reputācijas pētījumā SEB banka ieņēma pirmo vietu. Pētījums tika veikts otro reizi un SEB bankai bija izdevies būtiski uzlabot savu sniegumu, pakāpjoties no otrās vietas uz pirmo. Viena no lielākajām pasaules starptautiskajām bankām Deutsche Bank piešķrusi SEB bankai *2009 USD STP Excellence Award* un *2009 EUR STP Excellence Award* kategorijā par maksājumu saturošās informācijas augsto kvalitāti. Savukārt, starptautiskais finanšu izdevums *Emeafinance*, kas īpašu uzmanību velta Eiropas, Vidējo Austrumu un Āfrikas ekonomikām un to analīzei, savā ikgadējā *CEE and CIS Banking Awards 2010 (Labākās bankas Centrāl- un Austrumeiropā un NVS valstīs)* kategorijā *Labākā banka Latvijā (The Best Bank in Latvia)* nominēja SEB banku.

SEB bankas mērķis vienmēr ir bijis būt vadošai bankai, piedāvājot klientiem augstākā līmeņa finanšu pakalpojumus. Rīkojoties saskaņā ar SEB grupas pamatvērtībām – atbildību, pastāvīgumu, savstarpējo cieņu un profesionālismu, SEB banka turpinās darbu tā, lai pārliecinātos, ka klientiem tiek piedāvāts vislabākais serviss un pakalpojumi.

Izmantojot izdevību, nobeigumā vēlamies pateikties visiem SEB bankas klientiem un darījumu partneriem par sadarbību un darbiniekiem par ieguldīto darbu Bankas tālākā izaugsmē un novēlēt visiem turpmākus panākumus.

  
Ainārs Ozols  
Prezidents / Valdes priekšsēdētājs

  
Jūrate Lingiene  
Valdes locekle

Rīgā  
2011. gada 23. februārī

**AS „SEB banka”  
2010. gada finanšu pārskats**

**Bankas padome un valde**

*Apstiprināšanas  
datums*

**Bankas padome**

Knut Jonas Martin Johansson	Padomes priekšsēdētājs	Atkārtoti – 24.03.2010
Mark Barry Payne	Padomes priekšsēdētāja vietnieks	Atkārtoti – 24.03.2010
Stefan Stignas	Padomes loceklis	Atkārtoti – 24.03.2010
Carl Stefan Davill	Padomes loceklis	Atkārtoti – 24.03.2010
Ted Tony Kylberg	Padomes loceklis	No jauna – 24.03.2010

**Bankas valde**

Ainārs Ozols	Valdes priekšsēdētājs / Prezidents	Atkārtoti – 03.07.2010
Ieva Tetere	Valdes locekle (Valdes priekšsēdētāja vietniece) / Viceprezidente	Atkārtoti – 01.08.2010.
Jūrate Lingiene	Valdes locekle / Finanšu direktore	No jauna – 11.10.2010
Sven Olov Mattsson	Valdes loceklis / Viceprezidents	No jauna – 18.01.2010
Kaspars Dēliņš	Valdes loceklis / Viceprezidents	No jauna – 14.01.2008

AS „SEB banka” padomes sastāvā 2010. gadā notikušas šādas izmaiņas:

2010. gada 24. martā tika ievēlēta padome šādā sastāvā:

Knut Jonas Martin Johansson (Padomes priekšsēdētājs);  
Mark Barry Payne (Padomes priekšsēdētāja vietnieks);  
Stefan Stignas (Padomes loceklis);  
Carl Stefan Davill (Padomes loceklis);  
Ted Tony Kylberg (Padomes loceklis).

AS „SEB banka” valdes sastāvā 2010. gadā notikušas šādas izmaiņas:

Ar 2010. gada 5. janvāri AS „SEB banka” valdes locekļa amatu atstāja Roberts Bernis.

Saskaņā ar 2010. gada 6. janvārī pieņemto AS „SEB banka” padomes lēmumu par valdes locekli ievēlēts Sven Olov Mattsson uz trīs gadu termiņu, sākot no 2010. gada 18. janvāra.

Saskaņā ar 2010. gada 21. jūnijā pieņemto AS „SEB banka” padomes lēmumu par valdes priekšsēdētāju atkārtoti ievēlēts Ainārs Ozols uz piecu gadu termiņu, sākot no 2010. gada 3. jūlija.

Saskaņā ar 2010. gada 26. jūlijā pieņemto AS „SEB banka” padomes lēmumu par valdes locekli atkārtoti ievēlēta Ieva Tetere uz piecu gadu termiņu, sākot no 2010. gada 1. augusta un iecelta par valdes priekšsēdētāja vietnieci sākot no 2010. gada 2. septembra

Ar 2010. gada 1. septembri AS „SEB banka” valdes locekles (valdes priekšsēdētāja vietnieces) amatu atstāja Charlotte Hagberg.

Saskaņā ar 2010. gada 21. septembrī pieņemto AS „SEB banka” padomes lēmumu par valdes locekli ievēlēta Jūrate Lingiene uz piecu gadu termiņu, sākot no 2010. gada 11. oktobra.

**AS „SEB banka”  
2010. gada finanšu pārskats**

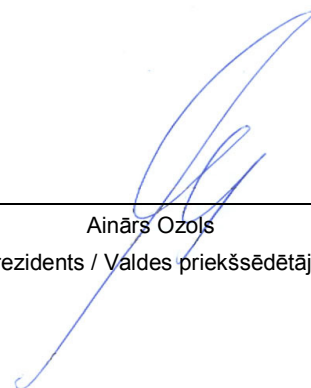
**Paziņojums par Bankas padomes un valdes atbildību**

AS „SEB Banka” (turpmāk tekstā - Banka) padome un valde (turpmāk tekstā – vadība) ir atbildīga par Bankas un tās meitasuzņēmumu (turpmāk tekstā - Koncerns) konsolidēto un Bankas finanšu pārskatu sagatavošanu.

Finanšu pārskati, kas atspoguļoti no 9. līdz 63. lappusei, ir sagatavoti, pamatojoties uz attaisnojuma dokumentiem, un sniedz patiesu priekšstatu par Koncerna finansiālo stāvokli 2010. gada 31. decembrī, tā 2010. gada darbības rezultātiem un naudas plūsmu, kā arī par Bankas finansiālo stāvokli 2010. gada 31. decembrī un tās 2010. gada darbības rezultātiem un naudas plūsmu.

Iepriekš minētie finanšu pārskati ir sagatavoti saskaņā ar Eiropas Savienībā apstiprinātajiem Starptautiskajiem finanšu pārskatu standartiem, balstoties uz uzņēmējdarbības turpināšanas principu. Pārskata gadā ir konsekventi izmantotas atbilstošas uzskaites metodes. Finanšu pārskatu sagatavošanas gaitā vadības pieņemtie lēmumi un izdarītie novērtējumi ir bijuši piesardzīgi un pamatoti.

AS „SEB Banka” vadība ir atbildīga par atbilstošas uzskaites sistēmas nodrošināšanu, Koncerna aktīvu saglabāšanu, kā arī par krāpšanas un citu Koncernā izdarītu pārkāpumu atklāšanu un novēršanu. Vadība ir arī atbildīga par likuma “Par kredītiestādēm”, Latvijas Bankas, Finanšu un kapitāla tirgus komisijas norādījumu un citu uz kredītiestādēm attiecināmu Latvijas Republikas likumdošanas prasību izpildi.



---

Ainārs Ozols  
Prezidents / Valdes priekšsēdētājs



---

Jūratē Lingiene  
Valdes locekle

Rīgā  
2011. gada 23. februārī



## NEATKARĪGU REVIDENTU ZIŅOJUMS

### **AS SEB Banka akcionāriem**

#### **Ziņojums par konsolidēto finanšu pārskatu**

Mēs esam veikuši pievienotā AS SEB Banka un tās meitas sabiedrību („Koncerns”) 2010. gada pārskatā ietvertā konsolidētā finanšu pārskata un AS SEB Banka („Banka”) 2010. gada pārskatā ietvertā finanšu pārskata, kas atspoguļots no 9. līdz 63. lappusei, revīziju. Revidētie finanšu pārskati ietver Koncerna un Bankas 2010. gada 31. decembra bilances, 2010. gada peļņas vai zaudējumu aprēķinus, apvienoto ienākumu pārskatus, pašu kapitāla izmaiņu pārskatus un naudas plūsmas pārskatus, kā arī nozīmīgu grāmatvedības uzskaites principu kopsavilkumu un citu paskaidrojošu informāciju pielikumā.

#### *Vadības atbildība par konsolidētā finanšu pārskata sagatavošanu*

Vadība ir atbildīga par šo finanšu pārskatu sagatavošanu un tajos sniegtās informācijas patiesu atspoguļošanu saskaņā ar Eiropas Savienībā apstiprinātajiem Starptautiskajiem finanšu pārskatu standartiem un par tādu iekšējo kontroli, kādu vadība uzskata par nepieciešamu, lai nodrošinātu finanšu pārskata, kas nesatur ne krāpšanas, ne kļūdu izraisītas būtiskas neatbilstības, sagatavošanu.

#### *Revidenta atbildība*

Mēs esam atbildīgi par atzinumu, ko, pamatojoties uz mūsu veikto revīziju, izsakām par šiem finanšu pārskatiem. Mēs veicām revīziju saskaņā ar Starptautiskajiem revīzijas standartiem. Šie standarti nosaka, ka mums jāievēro ētikas prasības un jāplāno un jāveic revīzija tā, lai iegūtu pietiekamu pārliecību par to, ka finanšu pārskatos nav būtisku neatbilstību.

Revīzija ietver procedūras, kas tiek veiktas, lai iegūtu revīzijas pierādījumus par finanšu pārskatos uzrādītajām summām un atklāto informāciju. Procedūras tiek izvēlētas, pamatojoties uz revidenta profesionālu vērtējumu, ieskaitot krāpšanas vai kļūdu izraisītu būtisku neatbilstību riska novērtējumu finanšu pārskatos. Veicot šo riska novērtējumu, revidents ņem vērā iekšējo kontroli, kas izveidota, lai nodrošinātu finanšu pārskatu sagatavošanu un tajos sniegtās informācijas patiesu atspoguļošanu, ar mērķi noteikt apstākļiem piemērotas revīzijas procedūras, bet nevis lai izteiktu atzinumu par kontroles efektivitāti. Revīzija ietver arī pielietoto grāmatvedības principu un nozīmīgu vadības izdarīto pieņemumu pamatotības, kā arī finanšu pārskatos sniegtās informācijas vispārēju izvērtējumu.

Uzskatām, ka mūsu iegūtie revīzijas pierādījumi ir pietiekami un atbilstoši mūsu revīzijas atzinuma izteikšanai.

#### *Atzinums*

Mūsaprāt, iepriekš minētie finanšu pārskati sniedz patiesu un skaidru priekšstatu par Koncerna un Bankas finansiālo stāvokli 2010. gada 31. decembrī, kā arī par to darbības finanšu rezultātiem un naudas plūsmām 2010. gadā saskaņā ar Eiropas Savienībā apstiprinātajiem Starptautiskajiem finanšu pārskatu standartiem.

#### **Ziņojums par citām normatīvo aktu prasībām**

Mēs esam iepazīnušies arī ar vadības ziņojumu par 2010. gadu, kas atspoguļots no 3. līdz 5. lappusei, un neesam atklājuši būtiskas neatbilstības starp šajā vadības ziņojumā un 2010. gada finanšu pārskatos atspoguļoto finanšu informāciju.

Anmeas Abu Šarns  
(Ahmed Abu Sharkh)  
Valdes priekšsēdētājs

PricewaterhouseCoopers SIA  
Zvērinātu revidentu komercsabiedrība  
Licence Nr. 5

Ilandra Lejiņa  
Atbildīgā zvērinātā revidente  
Sertifikāts Nr. 168  
Valdes locekle

Rīga, Latvija  
2011. gada 23. februārī

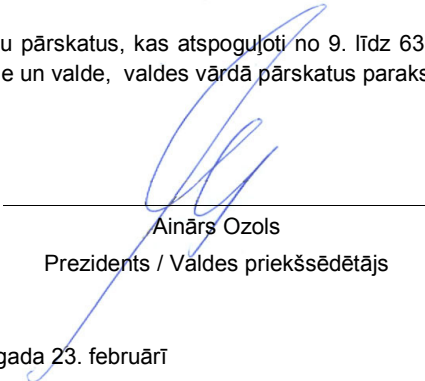



**AS „SEB banka”  
2010. gada finanšu pārskats**

**Peļņas vai zaudējumu aprēķins**

	Pielikumi	2010		2009	
		Koncerns Ls '000	Banka Ls '000	Koncerns Ls '000	Banka Ls '000
Procentu ieņēmumi	4	90,989	85,780	147,457	136,474
Procentu izdevumi	4	(43,373)	(42,482)	(72,472)	(68,716)
<b>Neto procentu ieņēmumi</b>	4	<b>47,616</b>	<b>43,298</b>	<b>74,985</b>	<b>67,758</b>
Komisijas naudas ieņēmumi	5	28,581	23,844	28,921	24,456
Komisijas naudas izdevumi	5	(9,727)	(9,875)	(10,230)	(10,308)
<b>Neto komisijas naudas ieņēmumi</b>	5	<b>18,854</b>	<b>13,969</b>	<b>18,691</b>	<b>14,148</b>
Neto peļņa no darījumiem ar vērtspapīriem un ārvalstu valūtu	6	8,396	8,523	21,355	21,567
Dividenžu ienākumi		2	1,200	3	7,667
Citi izdevumi	7	-	-	(427)	(427)
Citi pamatdarbības ieņēmumi	8	6,879	3,454	6,861	2,515
Izdevumi uzkrājumiem kredītu vērtības samazinājumam	9	(70,244)	(70,150)	(221,206)	(221,151)
Ieņēmumi no kredītu uzkrājumu samazināšanās un norakstīto kredītu atgūšana	9	44,907	44,889	2,906	2,906
<b>Izmaiņas uzkrājumos kredītu vērtības samazinājumam</b>	9	<b>(25,337)</b>	<b>(25,261)</b>	<b>(218,300)</b>	<b>(218,245)</b>
Saimnieciskās darbības izmaksas	10,11	(40,813)	(36,408)	(46,054)	(40,076)
Nemateriālo aktīvu un pamatlīdzekļu vērtības nolietojums un norakstīšana		(7,480)	(4,505)	(8,285)	(4,728)
Nemateriālās vērtības norakstīšana	12	-	-	(1,135)	(1,135)
<b>Peļņa / (zaudējumi) pirms uzņēmumu ienākuma nodokļa</b>		<b>8,117</b>	<b>4,270</b>	<b>(152,306)</b>	<b>(150,956)</b>
Uzņēmumu ienākuma nodoklis	13	(3,456)	(4,440)	22,836	23,807
<b>Peļņa / (zaudējumi) no nepārtrauktajām darbībām</b>		<b>4,661</b>	<b>(170)</b>	<b>(129,470)</b>	<b>(127,149)</b>
Peļņa / (Zaudējumi) no pārtrauktām darbībām	14	1,105	(99)	566	-
<b>Pārskata gada peļņa / (zaudējumi)</b>		<b>5,766</b>	<b>(269)</b>	<b>(128,904)</b>	<b>(127,149)</b>

Finanšu pārskatus, kas atspoguļoti no 9. līdz 63. lappusei, ir apstiprinājusi un autorizējusi publicēšanai Bankas padome un valde, valdes vārdā pārskatus parakstījuši:

  
 \_\_\_\_\_  
 Ainārs Ozols  
 Prezidents / Valdes priekšsēdētājs

  
 \_\_\_\_\_  
 Jūrate Lingiene  
 Valdes locekle

Rīgā  
2011. gada 23. februārī

**Pielikumi no 15. līdz 63. lappusei ir šo finanšu pārskatu neatņemama sastāvdaļa.**

**AS „SEB banka”  
2010. gada finanšu pārskats**

**Apvienoto ienākumu pārskats**

	2010		2009	
	Koncerns Ls '000	Banka Ls '000	Koncerns Ls '000	Banka Ls '000
<b>Pārskata perioda peļņa / (zaudējumi)</b>	<b>5,766</b>	<b>(269)</b>	<b>(128,904)</b>	<b>(127,149)</b>
Neto ienākumi no pārdošanai pieejamajiem vērtspapīriem, pēc nodokļiem	3,008	2,997	8,048	8,051
<b>Kopējā pārskata perioda peļņa / (zaudējumi)</b>	<b><u>8,774</u></b>	<b><u>2,728</u></b>	<b><u>(120,856)</u></b>	<b><u>(119,098)</u></b>

*Pielikumi no 15. līdz 63. lappusei ir šo finanšu pārskatu neatņemama sastāvdaļa.*

**AS „SEB banka”  
2010. gada finanšu pārskats**

**Bilance un ārpusbilances posteņi**

	Pielikumi	31/12/10		31/12/09	
		Koncerns Ls '000	Banka Ls '000	Koncerns Ls '000	Banka Ls '000
<b>Aktīvi</b>					
Kase un prasības pret Latvijas Banku	15	429,153	429,153	254,119	254,119
Prasības pret kredītiestādēm	16	230,195	230,010	236,717	236,291
Izsniegtie kredīti	17-20	1,907,419	1,812,801	2,186,825	2,035,119
Tirgojamie vērtspapīri	21	15,607	15,607	7,377	7,377
Pārdošanai pieejamie vērtspapīri	21	54,994	54,947	78,115	78,080
Atvasinātie finanšu instrumenti	22	13,339	13,742	15,258	15,648
Līdzdalība meitasuzņēmumu pamatkapitālā	23	-	3,527	-	4,090
Nemateriālie aktīvi	24	4,175	4,111	4,644	4,574
Pamatlīdzekļi	25	13,449	5,770	19,506	7,939
Uzņēmumu ienākuma nodokļa aktīvs		1,607	1,132	4,106	3,500
Atliktā ienākuma nodokļa aktīvs	29	19,923	19,917	23,083	23,000
Pārējie aktīvi	26	27,717	26,765	15,724	14,748
Pārdošanai paredzētie aktīvi un pārtrauktās darbības	14	393	563	45,928	6,862
<b>Kopā aktīvi</b>		<b>2,717,971</b>	<b>2,618,045</b>	<b>2,891,402</b>	<b>2,691,347</b>
<b>Saistības</b>					
Saistības pret kredītiestādēm	27	1,346,968	1,195,575	1,512,346	1,206,155
Noguldījumi	28	1,004,446	1,069,332	981,021	1,140,733
Atvasinātie finanšu instrumenti	22	14,397	14,398	15,525	15,525
Uzņēmumu ienākuma nodokļa saistības		-	-	57	-
Atliktā ienākuma nodokļa saistības	29	683	-	1,013	-
Pārējās saistības	26	24,640	22,206	20,169	15,344
Subordinētās saistības	30	98,910	98,910	98,877	98,877
Pārdošanai paredzētās saistības un pārtrauktās darbības	14	35	-	43,459	-
<b>Kopā saistības</b>		<b>2,490,079</b>	<b>2,400,421</b>	<b>2,672,467</b>	<b>2,476,634</b>
<b>Kapitāls un rezerves</b>					
<b>Kapitāls un rezerves attiecināmas uz akcionāriem</b>					
Pamatkapitāls	31	102,106	102,106	102,106	102,106
Akciju emisijas uzcenojums		3,565	3,565	3,565	3,565
Pārdošanai pieejamo vērtspapīru pārvērtēšanas rezerve	42	(157)	(158)	(3,165)	(3,155)
Rezerves kapitāls		451	451	268	268
Nesadalītā peļņa		121,927	111,660	116,161	111,929
<b>Kopā kapitāls un rezerves</b>		<b>227,892</b>	<b>217,624</b>	<b>218,935</b>	<b>214,713</b>
<b>Kopā saistības, kapitāls un rezerves</b>		<b>2,717,971</b>	<b>2,618,045</b>	<b>2,891,402</b>	<b>2,691,347</b>
<b>Ārpusbilances posteņi</b>					
Iespējamās saistības	32	68,194	68,194	84,548	84,548
Esošās finansiālās saistības	32	207,886	195,931	158,152	119,380

Finanšu pārskatus, kas atspoguļoti no 9. līdz 63. lappusei, ir apstiprinājusi un autorizējusi publiskošanai Bankas padome un valde, valdes vārdā pārskatus parakstījuši:

\_\_\_\_\_  
Ainārs Ozols  
Prezidents / Valdes priekšsēdētājs

\_\_\_\_\_  
Jūrate Lingiene  
Valdes locekle

Rīgā  
2011. gada 23. februārī

**Pielikumi no 15. līdz 63. lappusei ir šo finanšu pārskatu neatņemama sastāvdaļa.**

**AS „SEB banka”  
2010. gada finanšu pārskats**

**Konsolidētais Koncerna kapitāla un rezervju izmaiņu pārskats**

	Apmaksātais pamatkapitāls	Akciju emisijas uzcenojums	Rezerves kapitāls	Pārdošanai pieejamo ieguldījumu vērtspapīru pārvērtēša- nas rezerve	Nesadalītā peļņa	KOPĀ
	Ls '000	Ls '000	Ls '000	Ls '000	Ls '000	Ls '000
<b>Atlikums uz 2008. gada 31. decembri</b>	<b>37,106</b>	<b>3,565</b>	<b>203</b>	<b>(11,213)</b>	<b>245,065</b>	<b>274,726</b>
Apmaksātā pamatkapitāla pieaugums	65,000	-	-	-	-	<b>65,000</b>
Izmaiņas rezerves kapitālā	-	-	65	-	-	<b>65</b>
Kopējie pārskata gada zaudējumi	-	-	-	8,048	(128,904)	<b>(120,856)</b>
<b>Atlikums uz 2009. gada 31. decembri</b>	<b>102,106</b>	<b>3,565</b>	<b>268</b>	<b>(3,165)</b>	<b>116,161</b>	<b>218,935</b>
Izmaiņas rezerves kapitālā	-	-	183	-	-	<b>183</b>
Kopējā pārskata gada peļņa	-	-	-	3,008	5,766	<b>8,774</b>
<b>Atlikums uz 2010. gada 31. decembri</b>	<b>102,106</b>	<b>3,565</b>	<b>451</b>	<b>(157)</b>	<b>121,927</b>	<b>227,892</b>

*Pielikumi no 15. līdz 63. lappusei ir šo finanšu pārskatu neatņemama sastāvdaļa.*

**AS „SEB banka”  
2010. gada finanšu pārskats**

**Bankas kapitāla un rezervju izmaiņu pārskats**

	Apmaksātais pamatkapitāls	Akciju emisijas uzcenojums	Rezerves kapitāls	Pārdošanai pieejamo ieguldījumu vērtspapīru pārvērtēša- nas rezerve	Nesadalītā peļņa	KOPĀ
	Ls '000	Ls '000	Ls '000	Ls '000	Ls '000	Ls '000
<b>Atlikums uz 2008. gada 31. decembri</b>	<b>37,106</b>	<b>3,565</b>	<b>203</b>	<b>(11,206)</b>	<b>239,078</b>	<b>268,746</b>
Apmaksātā pamatkapitāla pieaugums	65,000	-	-	-	-	<b>65,000</b>
Izmaiņas rezerves kapitālā	-	-	65	-	-	<b>65</b>
Kopējie pārskata gada zaudējumi	-	-	-	8,051	(127,149)	<b>(119,098)</b>
<b>Atlikums uz 2009. gada 31. decembri</b>	<b>102,106</b>	<b>3,565</b>	<b>268</b>	<b>(3,155)</b>	<b>111,929</b>	<b>214,713</b>
Izmaiņas rezerves kapitālā	-	-	183	-	-	<b>183</b>
Kopējā pārskata gada peļņa	-	-	-	2,997	(269)	<b>2,728</b>
<b>Atlikums uz 2010. gada 31. decembri</b>	<b>102,106</b>	<b>3,565</b>	<b>451</b>	<b>(158)</b>	<b>111,660</b>	<b>217,624</b>

*Pielikumi no 15. līdz 63. lappusei ir šo finanšu pārskatu neatņemama sastāvdaļa.*

**AS „SEB banka”  
2010. gada finanšu pārskats**

**Naudas plūsmu pārskats**

	2010		2009	
	Koncerns Ls '000	Banka Ls '000	Koncerns Ls '000	Banka Ls '000
<b>Naudas plūsma pamatdarbības rezultātā</b>				
Peļņa / (zaudējumi) pirms uzņēmumu ienākuma nodokļa	8,117	4,270	(152,306)	(150,956)
Peļņa/(zaudējumi) pirms uzņēmumu ienākuma nodokļa no pārtrauktās darbības	1,105	(99)	589	-
Nemateriālo aktīvu un pamatlīdzekļu nolietojums	7,010	4,078	8,621	4,658
Nemateriālās vērtības norakstīšana	-	-	1,135	1,135
Izdevumu pieaugums uzkrājumiem kredītu vērtības samazinājumam	22,170	22,095	218,300	218,245
Procentu ienākumi	(84,409)	(79,205)	(134,353)	(123,385)
Procentu izdevumi	19,034	20,219	29,873	31,248
Ārvalstu valūtas pozīciju pārvērtēšanas peļņa	(6,823)	(6,791)	(19,832)	(19,859)
Pamatlīdzekļu norakstīšanas zaudējumi	1,637	584	1,331	68
Ieguldījumu radniecīgo uzņēmumu pamatkapitālā atzīšanas pārtraukšanas (peļņa)/zaudējumi	(1,105)	99	-	-
Zaudējumi no ieguldījuma īpašumu pārvērtēšanas	-	-	102	-
Saņemtās dividendes	(2)	(1,200)	(3)	(7,667)
Pārējo aktīvu (pieaugums)/samazinājums	(9,205)	(10,227)	1,083	1,360
Pārējo saistību pieaugums	4,498	6,862	2,463	10
<b>Naudas un tās ekvivalentu pieaugums pamatdarbības rezultātā pirms izmaiņām aktīvos un saistībās</b>	<b>(37,973)</b>	<b>(39,315)</b>	<b>(42,997)</b>	<b>(45,143)</b>
Vērtspapīru pēc patiesās vērtības ar pārvērtēšanu peļņā vai zaudējumos pieaugums	-	-	(2,158)	-
Tirgojamo vērtspapīru (pieaugums)/samazinājums	(8,230)	(8,230)	3,117	3,117
Prasību pret kredītiestādēm pieaugums	(43,047)	(43,355)	(120,045)	(112,552)
Kredītu samazinājums	257,578	197,646	265,461	108,219
Saistību pret kredītiestādēm samazinājums	(165,378)	(10,580)	(192,661)	(189,922)
Noguldījumu pieaugums/(samazinājums)	16,411	(71,339)	(255,376)	(104,446)
<b>Naudas un tās ekvivalentu pieaugums/(samazinājums) pamatdarbības rezultātā pirms uzņēmumu ienākuma nodokļa</b>	<b>19,361</b>	<b>24,827</b>	<b>(344,659)</b>	<b>(340,727)</b>
Saņemtie procentu ienākumi	87,900	81,782	134,186	122,900
Samaksātie procentu izdevumi	(19,039)	(20,248)	(29,856)	(31,244)
Samaksātais uzņēmumu ienākuma nodoklis	(499)	-	(1,791)	(212)
<b>Naudas un tās ekvivalentu neto pieaugums/(samazinājums) pamatdarbības rezultātā</b>	<b>87,723</b>	<b>86,361</b>	<b>(242,120)</b>	<b>(249,283)</b>
<b>Naudas plūsma investīciju darbības rezultātā</b>				
Pamatlīdzekļu un nemateriālo ieguldījumu iegāde	(2,192)	(2,047)	(2,517)	(2,092)
Radniecīgo uzņēmumu pārdošana/(iegāde)	6,763	6,763	-	(703)
Pamatlīdzekļu pārdošanas ieņēmumi	34	17	68	52
Pārdošanai pieejamo vērtspapīru samazinājums	26,129	26,130	72,906	72,902
Saņemtās dividendes	2	1,200	3	7,667
<b>Naudas un tās ekvivalentu neto pieaugums investīciju darbības rezultātā</b>	<b>30,736</b>	<b>32,063</b>	<b>70,460</b>	<b>77,826</b>
<b>Naudas plūsma finansēšanas darbības rezultātā</b>				
Pamatkapitāla palielinājums	-	-	65,000	65,000
Subordinētā kapitāla pieaugums	-	-	56,225	56,225
Izmaiņas rezerves kapitālā	183	183	65	65
<b>Naudas un tās ekvivalentu neto pieaugums finansēšanas darbības rezultātā</b>	<b>183</b>	<b>183</b>	<b>121,290</b>	<b>121,290</b>
<b>Naudas un tās ekvivalentu neto pieaugums/(samazinājums) pārskata periodā</b>	<b>118,642</b>	<b>118,607</b>	<b>(50,370)</b>	<b>(50,167)</b>
<b>Nauda un tās ekvivalenti pārskata perioda sākumā</b>	<b>34</b>	<b>343,127</b>	<b>373,665</b>	<b>373,293</b>
Nauda un tās ekvivalenti no pārtrauktajām darbībām	(81)	-	-	-
Ārvalstu valūtas pozīcijas pārvērtēšanas ietekme uz naudu un tās ekvivalentiem	6,823	6,791	19,832	19,859
<b>Nauda un tās ekvivalenti pārskata perioda beigās</b>	<b>34</b>	<b>468,511</b>	<b>343,127</b>	<b>342,985</b>

**Pielikumi no 15. līdz 63. lappusei ir šo finanšu pārskatu neatņemama sastāvdaļa.**

**AS „SEB banka”**  
**2010. gada finanšu pārskats**

**Finanšu pārskatu pielikumi**

(Ja vien nav norādīts citādāk, tad iekavās uzrādītie skaitļi atbilst 2009. gada 31. decembra datiem.)

**Vispārīga informācija**

AS „SEB banka” (Banka) ir Latvijas Republikā reģistrēta akciju sabiedrība. Banka ir reģistrēta Komercreģistrā ar vienoto reģistrācijas numuru LV 4000 315 1743. Banka un tās meitasuzņēmumi (Koncerns) darbojas banku un finanšu pakalpojumu jomā. Sīkāka informācija par Koncernā iekļautajiem uzņēmumiem pieejama 23. pielikumā. Bankas mātesuzņēmums un Koncerna galīgais mātesuzņēmums ir Zviedrijā reģistrēta banka Skandinaviska Enskilda Banken AB.

AS „SEB banka” juridiskā adrese ir Meistaru iela 1, Valdlauči, Ķekavas pagasts, Ķekavas novads, LV-1076, Latvija.

**1. pielikums      Nozīmīgāko uzskaites principu kopsavilkums**

Šajā pielikumā ir atspoguļoti nozīmīgākie 2010. un 2009. gada laikā konsekventi (ja vien nav norādīts citādi) izmantotie uzskaites principi:

*a) Finanšu pārskatu sagatavošanā izmantotā valūta*

Finanšu pārskati ir sastādīti tūkstošos latu, ja vien nav norādīts citādi.

*b) Uzrādīšanas pamatprincipi*

Finanšu pārskati sagatavoti saskaņā ar Eiropas Savienībā apstiprinātajiem Starptautiskajiem finanšu pārskatu standartiem (SFPS). Finanšu pārskati ir sastādīti, saskaņā ar sākotnējo izmaksu uzskaites principu papildus pielietojot pārvērtēšanu pēc patiesās vērtības finanšu aktīviem pēc patiesās vērtības ar pārvērtēšanu peļņā vai zaudējumos, pārdošanai pieejamiem finanšu aktīviem.

Finanšu pārskatu sagatavošana, izmantojot SFPS, prasa izmantot aplēses un pieņēmumus, kas ietekmē finanšu pārskatā uzrādīto aktīvu un saistību vērtības un iespējamo aktīvu un saistību atspoguļošanu, kā arī pārskata gada ieņēmumus un izdevumus. Šīs aplēses ir balstītas uz šobrīd vadībai pieejamo ticamāko informāciju par attiecīgajiem notikumiem un darbībām.

Salīdzinājumā ar grāmatvedības uzskaites metodēm, kuras tika izmantotas sagatavojot 2009. gada finanšu pārskatus, 2010. gada finanšu pārskatu sagatavošanā izmantotās grāmatvedības uzskaites metodes nav mainītas.

**Nestabilitāte pasaules un Latvijas finanšu tirgos un ekonomikā**

Līdz ar pārmaiņām, ko radīja ekonomikas un finanšu krīze kopš 2008. gada, būtiskas izmaiņas notika arī finanšu tirgos, pieauga arī nenoteiktība uzņēmējdarbības un investīciju vidē. Izmaiņas globālajos finanšu tirgos izraisīja banku un citu finanšu institūciju bankrotus, kā arī banku glābšanas plānu īstenošanu daudzās pasaules valstīs, tai skaitā Latvijā. Pasaules ekonomikā arvien vairāk nostiprinās atlabšanas tendences, un Latvijas ekonomikā 2010. gadā atkal sāka parādīties izaugsme, tomēr, joprojām saglabājas būtiska nenoteiktība par ekonomikas tālāko attīstību nākotnē.

Vadība ir pārliecināta, ka pašreizējos apstākļos tā izmanto visus rīcībā esošus līdzekļus, lai nodrošinātu ilgtspējīgu Koncerna uzņēmējdarbības attīstību.

**Ietekme uz kredītņēmējiem**

Koncerna un Bankas kredītņēmēju maksātspēju var ietekmēt to likviditātes samazināšanās. Debitoru saimnieciskās darbības apstākļu pasliktināšanās var ietekmēt vadības noteiktās nākotnes naudas plūsmu prognozes un finanšu un nefinanšu aktīvu vērtības samazināšanās aplēses. Vadība ir balstījusi savus spriedumus par aktīvu atgūstamo vērtību uz tai pieejamo informāciju un atspoguļojusi pārskatītās nākotnes naudas plūsmu prognozes aktīvu vērtības samazināšanās izvērtējumā.

**Ietekme uz nodrošinājumu**

Uzkrājumu lielums nedrošiem aizdevumiem balstās uz vadības veiktu aktīvu novērtējumu bilances datumā, ņemot vērā naudas plūsmas, kas rastos no iekļātā nodrošinājuma realizācijas, atskaitot nodrošinājuma pārņemšanas un pārdošanas izmaksas. Vairāku nodrošinājuma veidu, īpaši Latvijas nekustamā īpašuma, tirgu būtiski ietekmēja vietējās ekonomikas lejupslīde, samazinot likviditātes līmeni noteiktiem aktīvu veidiem. Tā rezultātā faktiskā nodrošinājuma realizācijas vērtība var atšķirties no vērtības, kura tika izmantota naudas plūsmas aprēķinā uzkrājuma noteikšanai.

**AS „SEB banka”  
2010. gada finanšu pārskats**

**Finanšu pārskatu pielikumi (turpinājums)**

**1. pielikums      Nozīmīgāko uzskaites principu kopsavilkums (turpinājums)**

**c) Konsolidācija**

Meitasuzņēmumi, kas ir tās kompānijas, kurās Koncernam tieši vai netieši ir tiesības pārvaldīt finanšu un darbības politiku, šajā pārskatā ir konsolidēti.

Meitasuzņēmumi ir konsolidēti, sākot ar datumu, kurā kontrole tiek nodota Koncernam, un izslēgti no konsolidētajiem pārskatiem, sākot no datuma, kurā šī kontrole beidzas. Meitasuzņēmumu iegāde tiek uzskaitīta, izmantojot iegādes metodi. Iegādes cena tiek vērtēta pēc atdoto aktīvu, izlaisto akciju vai pārņemto saistību patiesās vērtības pirkšanas dienā, plus izmaksas, kas tieši saistītas ar iegādi. Nopirktā meitasuzņēmuma neto aktīvu patiesās vērtības pārniegums pār iegādes cenu tiek grāmatots kā uzņēmuma nemateriālā vērtība (skat. 1. pielikuma rindkopu t) *Nemateriālie aktīvi, ieskaitot uzņēmuma nemateriālo vērtību*). Darījumi starp Koncerna uzņēmumiem, prasības un saistības starp tiem un nerealizētā peļņa no darījumiem starp Koncerna uzņēmumiem tiek savstarpēji izslēgti; nerealizētie zaudējumi arī tiek savstarpēji izslēgti, izņemot gadījumus, kad izmaksas nevar atgūt. Kur nepieciešams, meitasuzņēmumu grāmatvedības politikas tiek mainītas, lai nodrošinātu to konsekveni ar Koncerna pieņemtajām politikām.

**d) Ārvalstu valūtu pārvērtēšana**

Koncerna un Bankas uzskaites un darījumu atspoguļošanas valūta ir Latvijas lati. Darījumi ārvalstu valūtā tiek pārvērtēti latos pēc darījuma dienā spēkā esošā Latvijas Bankas noteiktā ārvalstu valūtas maiņas kursa. Monetārie aktīvi un pasīvi ārvalstu valūtā tiek pārvērtēti latos pēc perioda beigās spēkā esošā Latvijas Bankas noteiktā ārvalstu valūtas maiņas kursa. Ārvalstu valūtas maiņas kursa rezultātā iegūta peļņa vai zaudējumi tiek iekļauti peļņas vai zaudējumu aprēķinā kā peļņa no vērtspapīru tirdzniecības un ārvalstu valūtas pozīciju pārvērtēšanas.

Vieni no Koncerna un Bankas bilanču sagatavošanā visvairāk izmantotajiem Latvijas Bankas noteiktajiem valūtas maiņas kursiem (Ls pret ārvalstu valūtas vienību) bija šādi:

<i>Pārskata perioda beigu datums</i>	<i>USD</i>	<i>EUR</i>	<i>SEK</i>
2010. gada 31. decembris	0.5350	0.7028	0.0782
2009. gada 31. decembris	0.4890	0.7028	0.0678

**e) Finanšu aktīvu un saistību patiesās vērtības**

Patiesā vērtība ir summa, par kādu aktīvu iespējams apmainīt vai saistības iespējams samaksāt darījumā starp labi informētām, ieinteresētām pusēm, kuras nav finansiāli saistītas. Finanšu aktīvu un saistību, ieskaitot atvasinātos finanšu instrumentus, patiesās vērtības tiek noteiktas, izmantojot aktīvā tirgū kotētas tirgus cenas. Ja finanšu aktīva vai saistības tirgus nav aktīvs (kā arī biržā nekotētām akcijām), Koncerns nosaka patieso vērtību, izmantojot vērtēšanas modeļus, tajā skaitā diskontētās naudas plūsmas analīzi, iespēju līgumu cenošanas modeļus un nesen veiktus salīdzināmus darījumus, un var izmantot vadības vērtējumus un pieņēmumus.

Gadījumā, ja vadība uzskata, ka finanšu aktīvu vai saistību patiesā vērtība būtiski atšķiras no to uzskaites vērtības, šādas patiesās vērtības ir īpaši atklātas.

*Darījuma izmaksas* ir ar finanšu instrumenta iegādi, emisiju vai pārdošanu tieši saistītās izmaksas. Šīs izmaksas uzņēmumam nebūtu radušās, ja darījums nenotīktu. Darījuma izmaksās ir iekļauti honorāri un komisijas, kas maksātas aģentiem (ieskaitot darbiniekus, ja tie darbojušies kā pārdošanas aģenti), konsultantiem, brokeriem un dīleriem, nodevas regulatoram un biržām, un nodokļi, kas radušies pārejas rezultātā. Darījuma izmaksas neiekļauj parāda prēmijas vai diskontu, finansēšanas izmaksas vai iekšējās administratīvās vai turēšanas izmaksas.

*Amortizētā iegādes vērtība* ir summa, kādā finanšu instruments tika sākotnēji atzīts, mīnus pamatsummas atmaksa, plus uzkrātie procenti, un mīnus norakstījumi vērtības samazinājumam finanšu aktīviem. Uzkrātie procenti iekļauj darījuma izmaksu, kas atliktas sākotnēji atzīstot instrumentu, un prēmiju vai diskontu amortizāciju līdz termiņa beigām, izmantojot efektīvās procentu likmes metodi. Uzkrātie procentu ieņēmumi un uzkrātās procentu izmaksas, ieskaitot gan uzkrāto kuponu, gan amortizēto diskontu vai prēmiju (iekļaujot sākotnēji atlikto komisijas maksu, ja tāda bijusi), pārskatā netiek atspoguļoti atsevišķi un ir iekļauta saistīto bilances posteņu uzskaites vērtībā.

*Efektīvā procentu likmes metode* ir finanšu aktīva vai finanšu saistības amortizētās iegādes vērtības aprēķina metode, kas balstīta uz procentu ieņēmumu un izdevumu atzīšanu attiecīgajā periodā. Efektīvā procentu likme paredz, ka nākotnē paredzētie maksājumi vai saņemamā nauda (izņemot nākotnes zaudējumus) tiek precīzi diskontēti finanšu instrumenta sagaidāmajā dzīves laikā vai, kur nepieciešams, īsākā laika periodā līdz finanšu aktīva vai finanšu saistības neto bilances vērtībai. Aprēķinot efektīvo procentu likmi, Koncerns aplēs naudas plūsmas balstoties uz finanšu instrumenta līgumā paredzētajiem nosacījumiem (piemēram, priekšapmaksas iespējas), bet neņem vērā nākotnes zaudējumus. Aprēķins ietver visus maksājumus, kas veikti vai saņemti starp līgumslēdzēju pusēm, un ir efektīvās procentu likmes neatņemama sastāvdaļa, darījuma veikšanas izmaksas un citas prēmijas vai diskontus.



**AS „SEB banka”  
2010. gada finanšu pārskats**

**Finanšu pārskatu pielikumi (turpinājums)**

**1. pielikums      Nozīmīgāko uzskaites principu kopsavilkums (turpinājums)**

*f) Finanšu aktīvu un saistību savstarpējais ieskaits*

Finanšu aktīvi un saistības tiek savstarpēji ieskaitīti un bilancē uzrādīti neto vērtībā gadījumos, ja pastāv juridiskas tiesības veikt šo posteņu ieskaitu vai posteņi tiks dzēsti to neto vērtībā, vai arī aktīvi tiks dzēsti un saistības nokārtotas vienlaicīgi.

*g) Finanšu instrumentu atzīšana un izslēgšana no bilances*

Gadījumā, ja vērtspapīri tiek piegādāti laika posmā, ko nosaka tirgus noteikumi vai tradīcijas (“parasta veida” pirkšana vai pārdošana), tirgojamo un ieguldījumu vērtspapīru pirkšana tiek atzīta norēķinu datumā, tas ir datumā, kad aktīvs tiek piegādāts Koncernam vai Bankai. Aktīva vērtības izmaiņas starp tirdzniecības datumu un norēķinu datumu tiek atzītas peļņas vai zaudējumu aprēķinā vai kopējā pārskata gada peļņā. Pretējā gadījumā šādi darījumi tiek uzrādīti kā atvasinātie instrumenti līdz norēķinu datumam.

Koncerns un Banka izslēdz finanšu aktīvus no bilances, kad (a) aktīvi ir dzēsti vai beidzas tiesības saņemt naudu no finanšu aktīva vai (b) Koncerns un Banka nodod tiesības uz naudas plūsmām no finanšu aktīviem vai noslēdz attiecīgu vienošanos (i) nododot visus būtiskos aktīva īpašumtiesībām raksturīgos riskus un atdevi, vai (ii) ne nododot, ne saglabājot visus būtiskos aktīva īpašumtiesībām raksturīgos riskus un atdevi, ne arī saglabājot kontroli. Koncerns un Banka saglabā kontroli, ja darījuma otrai pusei nav praktiskas iespējas pilnībā pārdot aktīvu nesaistītai trešajai pusei bez nepieciešamības uzlikt pārdošanas darījumam papildus ierobežojumus.

*h) Ieņēmumu un izdevumu atzīšana*

Procentu ienākumi un izdevumi tiek atzīti peļņas vai zaudējumu aprēķinā par visiem procentus pelnošajiem instrumentiem saskaņā ar uzkrāšanas principu, izmantojot efektīvās procentu likmes metodi. Kad rodas šaubas par aizdevumu atgūšanu (skat. 1. pielikuma rindkopu I)), tie tiek daļēji norakstīti līdz to atgūstamajām summām. Procentu ienākumi šiem kredītiem tiek atzīti, balstoties uz procentu likmi, kas tika izmantota, diskontējot paredzamās atgūstamās nākotnes naudas plūsmas, lai noteiktu kredītu patreizējo atgūstamo vērtību (izmantojot sākotnējo procentu likmi).

Komisijas naudas ieņēmumi un izdevumi par finanšu aktīviem un resursiem tiek atlikti un atzīti kā koriģējums ieguldījuma vai resursu procentu likmei. Komisijas naudas ieņēmumi no procentu likmju mijmaiņas darījumiem tiek pakāpeniski atzīti līguma termiņa laikā. Pārējie komisijas naudas ieņēmumi un izdevumi tiek iegrāmatoti peļņas vai zaudējumu aprēķinā attiecīgā darījuma veikšanas brīdī.

*i) Darbinieku materiālie labumi*

Īstermiņa darbinieku materiālie labumi, ieskaitot atalgojumu un sociālās apdrošināšanas iemaksas, prēmijas un apmaksāto atvaļinājumu pabalstus, tiek iekļauti saimnieciskās darbības izdevumos pēc uzkrāšanas principa.

Koncerns un Banka veic sociālās apdrošināšanas maksājumus valsts pensiju apdrošināšanas un valsts fondēto pensiju shēmā saskaņā ar Latvijas tiesību aktiem. Saskaņā ar Latvija Ministru Kabineta Reglamentu 65% (2009. gada 69%) no sociālās apdrošināšanas iemaksām tiek izmantotas, lai finansētu valsts noteikto iemaksu pensiju sistēmu. Valsts fondēto pensiju shēma ir fiksētu iemaksu pensiju plāns, saskaņā ar kuru Koncernam un Bankai ir jāveic likumā noteikta apjoma maksājumi. Koncernam un Bankai nerodas papildus juridiskas vai prakses radītas saistības veikt papildus maksājumus, ja valsts pensiju apdrošināšanas sistēma vai valsts fondēto pensiju shēma nevar nokārtot savas saistības pret darbiniekiem. Sociālās apdrošināšanas un pensiju plāna iemaksas tiek atzītas kā izmaksas, izmantojot uzkrājumu principu, un ir iekļautas darbinieku izmaksās.

Koncerns un Banka veic brīvprātīgas iemaksas fiksētu iemaksu pensiju plānā par darbiniekiem, kuri Koncernā un Bankā nostrādājuši noteiktu minimālo gadu skaitu. Pensiju plāna ieguldījumi tiek atzīti kā izmaksas un iekļauti saimnieciskās darbības izdevumos.

*j) Uzņēmumu ienākuma nodoklis*

Saskaņā ar Latvijas Republikas nodokļu likumdošanas prasībām uzņēmumu ienākuma nodoklis tiek aprēķināts no attiecīgajā nodokļu periodā iegūtajiem ar nodokli apliekamajiem ienākumiem.

Atliktais ienākuma nodoklis tiek uzkrāts pilnā apmērā pēc saistību metodes attiecībā uz visām pagaidu atšķirībām starp aktīvu un saistību vērtībām finanšu pārskatos un to vērtībām nodokļu aprēķinu mērķiem. Atliktais nodoklis attiecas uz nākotnes nodokļa saistībām rezultātam, ko Koncerns un Banka ir uzrādījuši savos finanšu pārskatos. Atliktā nodokļa aprēķinos tiek izmantota nodokļa likme, kas ir pieņemta bilances datumā un ir sagaidāms, ka tā būs spēkā periodos, kad atliktais ienākuma nodokļa aktīvs tiks saņemts vai atliktās ienākuma nodokļa saistības nokārtotas. Pagaidu atšķirības galvenokārt rodas no nodokļu zaudējumiem, kas pārnesami uz nākošajiem taksācijas periodiem, kā arī izmantojot atšķirīgas pamatlīdzekļu nolietojuma likmes. Gadījumos, kad kopējais atliktā nodokļa aprēķina rezultāts būtu atspoguļojams bilances aktīvā, to iekļauj finanšu pārskatā tikai tad, ja ir droši sagaidāma tā atgūšana. Atliktais nodoklis netiek atzīts, ja tas veidojas aktīva vai saistības sākotnējās atzīšanas brīdī darījumā, kas nav uzņēmējdarbības apvienošana, kas darījuma noslēgšanas brīdī neietekmē ne finanšu rezultātu, ne nodokļu peļņu vai zaudējumus.

**AS „SEB banka”  
2010. gada finanšu pārskats**

**Finanšu pārskatu pielikumi (turpinājums)**

**1. pielikums      Nozīmīgāko uzskaites principu kopsavilkums (turpinājums)**

*k) Nauda un tās ekvivalenti*

Nauda un tās ekvivalenti ietver kases atlikumu un prasības uz pieprasījumu pret Latvijas Banku un citām kredītiestādēm. Nauda un tās ekvivalenti tiek uzskaitīti amortizētajā iegādes vērtībā.

*l) Aizdevumi un uzkrājumi nedrošiem parādiem*

Aizdevumi un avansi ir neatvasināti finanšu aktīvi, kuriem ir fiksēti vai nosakāmi maksājumi, un kuri netiek kotēti aktīvā tirgū.

Aizdevumi un avansi klientiem tiek uzskaitīti amortizētajā iegādes vērtībā, kura tiek noteikta kā patiesā vērtība naudas atlīdzībai, kas dota, lai izsniegtu šos aizdevumus. Visi aizdevumi un avansi tiek atzīti, kad nauda tiek izmaksāta aizdevumaņēmējiem un izņemti no bilances, kad tiek atmaksāti.

Šo finanšu pārskatu nolūkiem finanšu nomas debitoru parādi tiek ieskaitīti izsniegtajos kredītos.

Koncerns un Banka ir piešķirušī uzņēmēja un patēriņa aizdevumus klientiem visā sava tirgus teritorijā. Tirgus teritorijas ekonomiskais stāvoklis var ietekmēt aizdevumaņēmēju spēju atmaksāt parādus. Restrukturizēti aizdevumi pēc to kvalitatīvā novērtējuma tiek uzrādīti kā kavēti aizdevumi tikai tad, ja tie ir kavēti pēc jau restrukturizētā kredīta grafika.

Koncerns katrā pārskata datumā novērtē, vai pastāv objektīvi pierādījumi aizdevumu un avansu vērtības samazinājumam, vai nu individuāli vai arī klasei, ja individuāli tie nav nozīmīgi. Ja pastāv šādi pierādījumi, uzkrājumu summa sakarā ar aizdevuma kvalitātes pasliktināšanos tiek novērtēta kā starpība starp bilances vērtību un atgūstamo vērtību, kas ir paredzamās naudas plūsmas pašreizējā vērtība, ieskaitot atgūstamās summas no garantijām un nodrošinājumiem, kuri diskontēti pēc sākotnējās spēkā esošās procentu likmes. Vērtības samazinājuma pierādījumi tiek novērtēti, kā arī uzkrājumu veidošana vai to samazinājums tiek noteikts, izmantojot vadības vērtējumus un pieņēmumus. Vadības vērtējumi un pieņēmumi ir balstīti uz sekojošiem faktoriem, bet ne tikai: problemātisko un augsta riska aizdevumu identificēšana, Koncerna un Bankas iepriekšējo aizdevumu zaudējumu pieredze, zināmie un piemētošie riski aizdevumiem, nelabvēlīgās situācijas, kas var ietekmēt aizdevumaņēmēja spēju atmaksāt, nodrošinājuma aprēķinātā vērtība un pašreizējie ekonomiskie apstākļi, kā arī citi būtiski faktori, kas ietekmē aizdevumu un avansu atgūstamību un nodrošinājuma vērtību. Galīgie zaudējumi var atšķirties no aprēķiniem. Šie aprēķini tiek periodiski pārskatīti, un ja rodas nepieciešamība pēc koriģējumiem, tie tiek iegrāmatoti peļņā tajā periodā, kurā tie ir kļuvuši zināmi. Koncerna un Bankas vadība ir veikusi zaudējumu aprēķinus, pamatojoties uz visiem tai zināmajiem faktiem, objektīviem vērtības samazināšanās apliecinājumiem, un uzskata, ka tie aprēķini, kas atspoguļoti finanšu pārskatos ir saprātīgi, ņemot vērā pieejamo informāciju. Tomēr, ņemot vērā esošās zināšanas, ir iespējams, ka nākamā gada faktisko notikumu rezultātā, kuri būs atšķirīgi no pieņēmumiem, būs nepieciešami būtiski attiecīgo aktīvu un saistību bilances vērtības labojumi.

Kad aizdevumi un avansi nevar tikt atgūti, tie tiek norakstīti un iegrāmatoti, samazinot esošos uzkrājumus, kas paredzēti aizdevumu vērtības samazināšanās zaudējumiem. Tie netiek izslēgti no bilances, kamēr netiek pabeigtas visas nepieciešamās juridiskās procedūras un galīgi noteikta zaudējuma summa.

Uzkrājumi kredītu vērtības samazināšanās zaudējumiem tiek samazināti gadījumos, kad novērtētā atgūstamā kredīta vērtība pārsniedz tā bilancē atspoguļoto vērtību.

*m) Noma – kad Koncerns un Banka ir iznomātāji un nomnieki*

No nomas ar izpirkuma tiesībām izrietošās prasības nomas sākumā tiek uzrādītas kā aktīvi, kas atspoguļoti zemākajā no nomātā īpašuma patiesās vai minimālo nomas maksājumu pašreizējās vērtības. No nomas ar izpirkuma tiesībām izrietošās prasības pret klientiem tiek uzskaitītas bilancē, atskaitot attiecīgos uzkrājumus aizdevumu vērtības samazinājumam.

Aktīvi, kas tiek turēti nomas bez izpirkuma tiesībām vajadzībām, kad Koncerns un Banka ir iznomātāji, tiek uzskaitīti kā pamatlīdzekļi. Iznomātie aktīvi tiek uzskaitīti to iegādes vērtībā, atskaitot uzkrāto nolietojumu. Iznomāto aktīvu nolietojamā summa tiek aprēķināta kā starpība starp sākotnējo iegādes vērtību un aplēsto atlikušo vērtību lietderīgās izmantošanas perioda beigās. Nolietojums tiek aprēķināts visā pamatlīdzekļu lietderīgās izmantošanas laikā, izmantojot lineāro metodi un izmaiņas ir iekļautas “nemateriālo aktīvu un pamatlīdzekļu vērtības nolietojumā un norakstīšanā”.

Ienākumi no nomas bez izpirkuma tiesībām tiek iekļauti peļņas vai zaudējumu aprēķinā visā nomas līguma laikā, izmantojot lineāro metodi un ir iekļauti “citos pamatdarbības ieņēmumos”.

Operatīvā noma. Noma, kurā iznomātājs patur nozīmīgu daļu no īpašumtiesībām raksturīgajiem riskiem un atlīdzības, tiek klasificēta kā operatīvā noma. Kopējie nomas maksājumi tiek iekļauti peļņas vai zaudējumu aprēķinā (nomas izmaksas) pēc lineārās metodes nomas perioda laikā.

**AS „SEB banka”**  
**2010. gada finanšu pārskats**

**Finanšu pārskatu pielikumi (turpinājums)**

**1. pielikums      Nozīmīgāko uzskaites principu kopsavilkums (turpinājums)**

*n) Aktīvu pārdošana ar atpirkšanu*

Aktīvu pārdošanas ar atpirkšanu darījumi tiek reģistrēti kā finansēšanas darījumi. Ja Koncerns un Banka ir iesaistīti šajos darījumos kā aktīvu pārdevējs, tad pārdotos aktīvus tie turpina uzrādīt savā bilancē, izmantojot attiecīgā veida pašu aktīviem piemērotos uzskaites principus. Pārdošanas rezultātā saņemtie līdzekļi tiek uzrādīti kā saistības pret minēto aktīvu pircēju. Ja Koncerns un Banka ir iesaistīti aktīvu pārdošanas darījumā ar atpirkšanu kā pircējs, tad nopirktie aktīvi netiek uzrādīti tās bilancē, bet darījuma rezultātā samaksātā iegādes cena tiek atspoguļota kā prasība pret aktīvu pārdevēju. Šo darījumu rezultātā radušies procentu ieņēmumi vai izdevumi tiek atzīti peļņas vai zaudējumu aprēķinā attiecīgā līguma darbības laikā, pielietojot efektīvo procentu likmi.

*o) Tirgojamie vērtspapīri*

Tirgojamie vērtspapīri sastāv no parāda vērtspapīriem, biržās kotētām akcijām un ieguldījumu fondiem, kurus Koncerns un Banka tur tirdzniecības nolūkā. Tirgojamie vērtspapīri tiek sākotnēji atzīti patiesajā vērtībā norēķinu datumā. Pēc tam tie tiek uzskaitīti patiesajā vērtībā, visa pārvērtēšanas un tirdzniecības peļņa vai zaudējumi tiek atzīti peļņas vai zaudējumu aprēķinā. Procentu ieņēmumi no tirgojamajiem vērtspapīriem tiek aprēķināti, izmantojot efektīvo procentu likmi gada peļņas vai zaudējumu aprēķinā.

*p) Atvasinātie finanšu instrumenti*

Atvasinātie finanšu instrumenti iekļauj valūtas maiņas darījumus, valūtas un procentu likmju mijmaiņas darījumus, akciju un valūtas indeksu iespēju līgumus un citus atvasinātos finanšu instrumentus, kurus Koncerns un Banka tur tirdzniecības nolūkā. Atvasinātie finanšu instrumenti tiek atzīti tirdzniecības datumā. Tie sākotnēji tiek atzīti to patiesajā vērtībā atvasinātā finanšu līguma noslēgšanas brīdī, un turpmāk tie tiek pārvērtēti patiesajā vērtībā. Visa pārvērtēšanas un tirdzniecības peļņa vai zaudējumi tiek atzīti peļņas vai zaudējumu aprēķinā. Patiesā vērtība tiek noteikta, attiecīgi izmantojot kotētās tirgus cenas, diskontētās naudas plūsmas modeļus un iespēju līgumu cenošanas modeļus. Visi atvasinātie līgumi tiek uzskaitīti kā aktīvi, ja to patiesā vērtība ir pozitīva, un kā saistības, ja to patiesā vērtība ir negatīva. Koncerns un Banka neizmanto riska ierobežošanas uzskaiti.

*q) Pārdošanai pieejamie vērtspapīri*

Pārdošanai pieejamajos ieguldījumu vērtspapīros tiek iekļautas valsts parādzīmes, citi parāda vērtspapīri un akcijas, kuras Koncerns un Banka tur nenoteiktu laiku, un kas var tikt pārdoti likviditātes vajadzībām, vai arī mainoties procentu likmēm, valūtas kursiem vai akciju cenām. Tie tiek uzskaitīti patiesajā vērtībā, visa pārvērtēšanas peļņa vai zaudējumi tiek atzīti apvienoto ienākumu pārskatā, izņemot aktīvu vērtības samazināšanās zaudējumus un ārvalstu valūtas peļņu un zaudējumus. Izslēdzot aktīvus no bilances kumulatīvā peļņa vai zaudējumi, kas iepriekš tika atzīti kapitālā, tiek atzīti peļņas vai zaudējumu aprēķinā. Procentu ieņēmumi no pārdošanai pieejamiem vērtspapīriem tiek aprēķināti izmantojot efektīvās procentu likmes metodi un tiek atzīti peļņas vai zaudējumu aprēķinā. Dividendes no pārdošanai pieejamiem vērtspapīriem tiek atzītas peļņas vai zaudējumu aprēķinā, kad ir nodibinātas tiesības saņemt maksājumu.

Koncerns katrā pārskata datumā novērtē, vai pastāv objektīvi pierādījumi pārdošanai pieejamo ieguldījumu vērtspapīru vērtības samazinājumam, vai nu individuāli vai arī klasei, ja individuāli tie nav nozīmīgi. Ja pastāv šādi pierādījumi, kumulatīvie zaudējumi no vērtības samazināšanās, kas aprēķināti kā starpība starp aktīva iegādes vērtību un patreizējo patieso vērtību, atskaitot iepriekš atzītus zaudējumus no vērtības samazināšanās, tiek izslēgti no kapitāla un atzīti peļņas vai zaudējumu aprēķinā. Zaudējumi no kapitāla vērtspapīru vērtības samazināšanās, kas atzīti peļņas vai zaudējumu aprēķinā, netiek atcelti caur peļņas vai zaudējumu aprēķinu. Zaudējumi no parāda vērtspapīru vērtības samazināšanās, kas atzīti peļņas vai zaudējumu aprēķinā, vēlāk var tikt atcelti, ja ir notikusi patiesās vērtības palielināšanās, kuru var objektīvi attiecināt uz notikumu pēc zaudējumu no vērtības samazināšanās atzīšanas. Vērtības samazināšanās pierādījumi tiek novērtēti, kā arī uzkrājumu veidošana vai to samazinājums tiek noteikts, izmantojot vadības vērtējumus un pieņēmumus.

*r) Prasības pret kredītiestādēm*

Prasības pret kredītiestādēm tiek atzītas, kad Koncerns un Banka pārskaita naudu darījumā iesaistītajai kredītiestādei bez nodoma pārdot no darījuma izrietošo nekotēto neatvasināto prasību, ko paredzēts atgūt fiksētos vai noteiktos datumos. Prasības pret kredītiestādēm tiek uzskaitītas amortizētajā iegādes vērtībā.

*s) Līdzdalība meitasuzņēmumu pamatkapitālā*

Bankas atsevišķajos finanšu pārskatos līdzdalība meitasuzņēmumu pamatkapitālā tiek uzskaitīta pēc izmaksu metodes. Banka atzīst ienākumus no līdzdalības tikai saņemtās dividendes no meitasuzņēmumu peļņas, kas gūta pēc to iegādes.

Ja pastāv objektīvi pierādījumi tam, ka ieguldījuma koncerna meitas sabiedrībā bilances vērtība ir samazinājusies, tad zaudējumus no vērtības samazināšanās aprēķina kā starpību starp ieguldījuma bilances vērtību un tā atgūstamo vērtību. Atgūstamo vērtību nosaka kā lielāko no šādiem diviem rādītājiem – ieguldījuma patiesās vērtības, no kuras atskaitītas pārdošanas izmaksas, un lietošanas vērtības. Zaudējumi no ieguldījuma vērtības samazināšanās var tikt apvērsti, ja pēc tam, kad pēdējo reizi tika atzīti zaudējumi no vērtības samazināšanās, ir mainījušās aplēses, kas tika izmantotas vērtības samazinājuma noteikšanai.

**AS „SEB banka”  
2010. gada finanšu pārskats**

**Finanšu pārskatu pielikumi (turpinājums)**

**1. pielikums      Nozīmīgāko uzskaites principu kopsavilkums (turpinājums)**

*t) Nemateriālie aktīvi, ieskaitot uzņēmuma nemateriālo vērtību*

Uzņēmuma nemateriālā vērtība attiecas uz iegādes izmaksu pārsniegumu pār Koncernam piederošās daļas patieso vērtību iegādātā meitasuzņēmuma aktīvos iegādes dienā. Uzņēmuma nemateriālā vērtība tiek atspoguļota bilancē kā nemateriālais aktīvs un tiek uzskaitīta iegādes izmaksās, no kurām ir atskaitīti zaudējumi no vērtības samazināšanās. Nemateriālā vērtība tiek novērtēta katrā pārskata gadā, lai pārbaudītu, vai nav notikusi aktīva vērtības samazināšanās. Ja šāda vērtības samazināšanās ir notikusi, zaudējumi no vērtības samazināšanās tiek aprēķināti, pamatojoties uz nemateriālās vērtības atgūstamo summu. Zaudējumi no aktīva vērtības samazināšanās tiek noteikti, izmantojot vadības vērtējumus, tajā skaitā pieņēmumus par no atbilstošās ienākumu radošās struktūrvienības vadības biznesa plāniem izrietošās nākotnes naudas plūsmām, kas diskontētas ar atbilstošu diskonta likmi. Identificējamie nemateriālie aktīvi, kas veidojas uzņēmumu iegādes brīdī, un kuru patieso vērtību var ticami noteikt, tiek atzīti atdalīti no nemateriālās vērtības un amortizēti visā to lietderīgās izmantošanas laikā, izmantojot lineāro metodi. Lai identificētu un novērtētu pēc patiesās vērtības šādus nemateriālos aktīvus tiek izmantoti vadības vērtējumi un, atbilstošos gadījumos, attiecināmo izmaksu novērtējumi vai nākotnes naudas plūsmas no Koncernam uz īpašumtiesību pamata piederoša aktīva, kas diskontēta ar atbilstošu diskonta likmi.

Iegūtās datorprogrammu licences tiek atzītas kā nemateriālie aktīvi pēc to pašizmaksas, ieskaitot pirkšanas cenu un izmaksas, kas saistītas ar datorprogrammu sagatavošanu to paredzētajai izmantošanai. Nemateriālie aktīvi tiek amortizēti visā to lietderīgās izmantošanas laikā, nepārsniedzot 5 gadus (izņemot Bankas pamatsistēmu kopā ar tās moduļiem, nepārsniedzot 8 gadus).

Izmaksas, kas saistītas ar datorprogrammu attīstību un uzturēšanu tiek atzītas izdevumos, kad tās rodas. Koncerna radītie tiešie izdevumi, kas saistīti ar atsevišķiem projektiem, kuru rezultātā tiek izstrādāta identificējama un unikāla Koncerna kontrolē esoša datorprogramma, kas laika periodā ilgākā par 1 gadu radīs nākotnes iespējamus ekonomisko labumus, kuri pārsniegs izmaksas, tiek atzīti kā nemateriālie aktīvi, tajos iekļaujot personāla izmaksas un attiecīgos pieskaitāmos izdevumus. Nemateriālie aktīvi tiek amortizēti visā to lietderīgās izmantošanas laikā, nepārsniedzot 5 gadus (izņemot Bankas pamatsistēmu kopā ar tās moduļiem, nepārsniedzot 8 gadus).

*u) Pamatlīdzekļi*

Pamatlīdzekļi tiek uzskaitīti to iegādes vērtībā, no kuras atskaitīts uzkrātais nolietojums.

Nolietojums tiek aprēķināts visā pamatlīdzekļu lietderīgās izmantošanas laikā, pamatojoties uz vadības vērtējumu, izmantojot lineāro metodi. Aktīvu atlikušās vērtības un lietderīgās izmantošanas laiki tiek pārskatīti un nepieciešamības gadījumā koriģēti katrā pārskata datumā. Pamatlīdzekļiem to celtniecības vai sagatavošanas laikā nolietojums netiek aprēķināts. Koncerns 2010. gadā ir mainījis nolietojuma likmes bankomātiem un atsevišķām biroja iekārtu kategorijām, lai precīzāk atspoguļotu to lietderīgās izmantošanas laiku. Šai izmaiņai nav būtiskas ietekmes uz finanšu pārskatu.

Nolietojuma aprēķinā izmanto šādas likmes:

<u>Pamatlīdzekļu veids</u>	<u>Gada likme</u>	<u>Pamatlīdzekļu veids</u>	<u>Gada likme</u>
Transporta līdzekļi	20 %	Mēbeles	14.29 % - 25 %
Elektronisko datu apstrādes (EDA) iekārtas	25 %	Pārējais biroja aprīkojums	10 % -33.33 %
Serveri, POS termināli	16.67 %	Mobilie telefoni	50 %
ATM	12.5 %		

Ja pamatlīdzekļa atgūstamā vērtība kļūst mazāka par tā bilances vērtību, šī pamatlīdzekļa bilances vērtība tiek samazināta līdz tā atgūstamajai vērtībai. Peļņa vai zaudējumi, kas rodas pamatlīdzekļus pārdodot vai norakstot, ir starpība starp pārdošanas ieņēmumiem un pamatlīdzekļu bilances vērtību un tiek iekļauti pamatdarbības ieņēmumos.

Pamatlīdzekļu uzturēšanas un remontu izdevumi tiek ieskaitīti peļņas vai zaudējumu aprēķinā to rašanās brīdī. Pamatlīdzekļi tiek periodiski pārskatīti, lai noteiktu to vērtības samazināšanos.

Nomātā īpašuma uzlabojumi tiek atspoguļoti bilancē un to nolietojums tiek aprēķināts, izmantojot lineāro metodi visā īpašuma lietderīgās izmantošanas laikā, vai atlikušajā nomas laikā, ja tas ir īsāks.

*v) Finanšu saistības, kas atspoguļotas amortizētajā iegādes vērtībā*

Finanšu saistības, kas atspoguļotas amortizētajā iegādes vērtībā, ietver galvenokārt saistības pret kredītiestādēm un noguldījumiem. Tās tiek sākotnēji atzītas iegādes vērtībā, kas ir to izveides ieņēmumi (saņemtās atlīdzības patiesā vērtība), atskaitot darījuma izmaksas. Finanšu saistības pēc tam tiek atspoguļotas amortizētajā iegādes vērtībā un jebkura starpība starp saņemto vērtību un dzēšanas vērtību tiek atzīta peļņas vai zaudējumu aprēķinā aizņēmumu periodā, izmantojot efektīvās procentu likmes aprēķināšanas metodi.

**AS „SEB banka”**  
**2010. gada finanšu pārskats**

**Finanšu pārskatu pielikumi (turpinājums)**

**1. pielikums      Nozīmīgāko uzskaites principu kopsavilkums (turpinājums)**

*w) Uzkrājumi*

Uzkrājumi tiek atzīti, kad Koncernam un Bankai ir pašreizējas juridiskas vai konstruktīvas saistības iepriekšējo notikumu rezultātā, un ir iespējams, ka būs nepieciešama uzņēmuma resursu samazināšana šo saistību segšanai un var tikt aprēķināta ticama saistību vērtība. Šie uzkrājumi attiecas uz izdotajām garantijām un citiem ārpusbilances posteņiem. Uzkrājumi tiek novērtēti izmantojot vadības vērtējumus un pieņēmumus, kā piemēram resursu aizplūšanas varbūtība, resursu atgūšanas varbūtība no saistītiem avotiem, ieskaitot nodrošinājumu vai apdrošināšanas līgumus, un šādu aizplūšanas vai atgūšanas summas un laiku.

*x) Pārņemtā ķīla*

Atsevišķos gadījumos, kad klients nespēj pildīt savas kredītsaistības, Banka pārņem kredīta nodrošinājumu savā īpašumā. Pārņemtās ķīlas tiek uzskaitītas zemākajā no iegādes vai neto realizācijas vērtībām. Pārņemtās ķīlas ir iekļautas „Pārējos aktīvos”.

*y) Finanšu garantijas*

Koncerns izdotās garantijas sākotnēji vērtē to patiesajā vērtībā, kas parasti ir vienāda ar saņemtajām komisijas naudām par garantijas izsniegšanu. Šī summa pēc tam tiek norakstīta pēc lineārās metodes garantijas termiņa laikā. Balances datumā izsniegtās garantijas tiek vērtētas augstākajā no (a) neamortizētās vērtības un (b) labākās izdevumu aplēses, kas būtu nepieciešami, lai nokārtotu iespējamās saistības bilances datumā.

*z) Citi ārpusbilances finanšu darījumi*

Ikdienas uzņēmējdarbībā Koncerns un Banka ir iesaistīti ārpusbilances finanšu darījumos, kas saistīti ar kredītu piešķiršanu, galvojumu izsniegšanu un akreditīvu noformēšanu. Šie finanšu darījumi tiek atspoguļoti uzskaitē attiecīgo līgumu noslēgšanas brīdī. Uzkrājumu veidošanas metodoloģija ārpusbilances finanšu darījumiem ir atbilstoša 1. pielikuma rindkopā w) skaidrojumā aprakstītajiem principiem.

*aa) Uzticības operācijas*

Privātpersonu, uzticības (*trust*) organizāciju un citu institūciju naudas līdzekļi, kurus Koncerns un Banka pārvalda vai glabā to uzdevumā, netiek uzskatīti par Koncerna un Bankas aktīviem un tādēļ nav iekļauti bilancē.

*bb) Pārdošanai paredzētie ilgtermiņa aktīvi un saistības*

Atsavināšanas grupas ir aktīvu (īstermiņa un ilgtermiņa) grupa, no kuras paredzēts atbrīvoties pārdodot vai citā veidā viena darījuma ietvaros, un saistības, kuras ir tieši saistītas ar tiem aktīviem, kas tiks pārvietoti darījuma rezultātā. Pārdošanai paredzētās atsavināšanas grupas kopumā tiek uzskaitītas zemākajā no to uzskaites vērtības vai patiesās vērtības, atņemot ar pārdošanu saistītās izmaksas.

Saistības, ka ir tieši saistītas ar atsavināšanas grupām, ko ir paredzēts pārvietot pārdošanas darījuma rezultātā, tiek pārklasificētas un bilancē atspoguļotas atsevišķi.

*cc) Pārtrauktās darbības*

Pārtrauktās darbības ir Koncerna sastāvdaļa, kas ir pārdota vai paredzēta pārdošanai, un pārstāv atsevišķu nozīmīgu uzņēmējdarbības vai ģeogrāfisko darbības virzienu. Pārtraukto darbību peļņa vai zaudējumi, no pārtrauktajām darbībām izrietošās naudas plūsmas, ja tādas ir, tiek atspoguļotas atsevišķi no nepārtrauktajām darbībām. Salīdzinošie rādītāji ir attiecīgi pārklasificēti.

*dd) Būtiskas grāmatvedības aplēses un pieņēmumi*

Koncerns izmanto aplēses un pieņēmumus, kas ietekmē atzīto aktīvu un saistību novērtējumu nākamajā finanšu gadā. Aplēses un pieņēmumi tiek regulāri izvērtēti un tie ir balstīti uz vēsturisko pieredzi un citiem faktoriem, tai skaitā paredzamajiem nākotnes notikumiem, kuri tiek uzskatīti par iespējamiem konkrētajos apstākļos. Šādas aplēses un pieņēmumi ir aprakstīti turpmāk:

- Uzkrājumi kredītu un avansu vērtības samazinājumam. Koncerns regulāri izvērtē savu kredītportfeli, lai noteiktu vērtības samazināšanos, kā aprakstīts pielikumā 1(l). Koncerns izmanto stresa testus, lai noteiktu viena vai vairāku mainīgo, kuri tiek izmantoti uzkrājumu vērtības samazināšanai, izmaiņu ietekmi uz finanšu rezultātu. Ja 50% no kredītportfelī iekļautajiem aizdevumiem tiktu novērtēti par vienu riska klasi zemāk, uzkrājumi kredītu vērtības samazinājumam tiktu palielināti par 64,967 tūkst. latu (72,927 tūkst. latu).
- Atliktā ienākuma nodokļa aktīva atzīšana. Atzītais atliktā nodokļa aktīvs atspoguļo ienākuma nodokļus, kas būs atgūstami kā nākotnē gūtās apliekamās peļņas samazinājums. Atliktā nodokļa aktīvs tiek uzskaitīts bilancē tādā apjomā, cik iespējama ir ar to saistītā nodokļu atvieglojuma izmantošana. Nākotnē gūtā apliekamā peļņa un nodokļu atvieglojuma izmantošanas iespējamie apjomi tiek novērtēti, pamatojoties uz vadības sagatavoto vidēja termiņa biznesa plānu un no tā ekstrapolētajiem rezultātiem.

**AS „SEB banka”**  
**2010. gada finanšu pārskats**

**Finanšu pārskatu pielikumi (turpinājums)**

**2. pielikums Jaunu vai pārskatītu standartu un interpretāciju piemērošana**

**Ar 2010. gada 1. janvāri spēkā stājas vairāki jauni SFPS, kas piemērojami Koncerna finanšu pārskatu sastādīšanā. Turpmāk tekstā ir sniegts to pārskatīto standartu vai interpretāciju uzskaitījums, kuriem ir tieša ietekme uz Koncerna ikdienas darbību, un kurus Koncerns ir pieņēmis ar 2010. gada 1. janvāri.**

**Starptautisko Finanšu Pārskatu Standartu uzlabojumi** (publicēti 2009. gada aprīlī, lielākā daļa no grozījumiem stājas spēkā 2010. gada 1. janvārī)

Uzlabojumi sastāv no dažādām izmaiņām un precizējumiem attiecībā uz šādiem standartiem un interpretācijām: precizējums, ka biznesa ieguldīšana kopīgi pārvaldītos darījumos un kopīgi pārvaldīto sabiedrību dibināšana neietilpst 2. SFPS darbības jomā; 5. SFPS un citu standartu informācijas atklāšanas prasību precizēšana, kas attiecas uz ilgtermiņa aktīviem (vai atsavināšanas grupu), kas klasificēti kā turēti pārdošanai vai darbības pārtraukšana; prasība ziņot par kopējiem aktīviem un saistībām par katru uzrādāmo segmentu saskaņā ar 8. SFPS tikai tad, ja šādas summas regulāri tiek sniegtas galvenajam operatīvās darbības lēmumu pieņēmējam; grozījumi 1. SGS, lai atļautu klasificēt noteiktas saistības, kas nokārtotas ar sabiedrības pašu kapitāla instrumentiem kā ilgtermiņa saistības; izmaiņas 7. SGS - tikai izdevumi, kuru rezultātā tiek atzīts aktīvs, ir klasificējami kā ieguldīšanas darbības naudas plūsma, atļaujta klasificēt noteiktu ilgtermiņa zemes nomu kā finanšu nomu saskaņā ar 17. SGS pat tad, ja īpašuma tiesības uz zemi nomas beigās netiek nodotas nomniekam; papildus norādījumi par 18. SGS nosakot, vai sabiedrība darbojas kā princips vai kā aģents; 36. SGS precizējums, ka naudu ienesošās vienības nedrīkst būt lielākas par darbības segmentu pirms apvienošanas; papildināts 38. SGS par patiesās vērtības noteikšanu nemateriālajiem aktīviem, kas iegūti uzņēmējdarbības apvienošanā; grozīts 39. SGS (i), iekļaujot tajā iespēju līgumus, kas varētu rasties uzņēmējdarbības apvienošanā (ii) lai precizētu pārklasifikācijas laiku peļņai vai zaudējumiem no naudas plūsmas riska ierobežošanas instrumentiem, no pašu kapitāla uz peļņas vai zaudējumu aprēķinu pārskata gadā, un (iii) norādot, ka priekšapmaksas iespēja ir cieši saistīta ar apkalpošanas līgumu, ja iespēju līguma izmantošanas brīdī aizņēmējs atmaksā ekonomiskos zaudējumus aizdevējam; grozīts 9. SFPIK norādot, ka iegultie atvasinājumi līgumos, kas noslēgti kopīgi pārvaldītos darījumos un kopīgi pārvaldītas sabiedrības dibināšanas rezultātā, neietilpst tā darbības jomā; un atcelti ierobežojumi 16. SFPIK, ka riska ierobežošanas instrumenti nedrīkst tikt turēti ārvalstu sabiedrībā, kurai pašai tiek piemērota riska ierobežošana. Grozījumiem nebija būtiskas ietekmes uz finanšu pārskatiem.

**Grozījumi 5. SFPS, Pārdošanai paredzēti ilgtermiņa aktīvi un pārtraukta darbība (un sekojošie grozījumi 1. SFPS)** (Spēkā pārskata periodiem, kas sākas 2009. gada 1. jūlijā vai vēlāk). Grozījumi izskaidro, ka, ja sabiedrība ir apņēmusies realizēt pārdošanas plānu, kā rezultātā tā zaudēs kontroli pār savu meitas sabiedrību, tad šādas meitas sabiedrības aktīvi un saistības būtu jāklasificē kā pārdošanai turēti. Grozījumiem nebija būtiskas ietekmes uz finanšu pārskatiem.

**IAS 27, Konsolidētie un atsevišķie finanšu pārskati** (pārskatīts 2008. gada janvārī; spēkā pārskata periodiem, kas sākas 2009. gada 1. jūlijā vai vēlāk) Pārskatītais 27. SGS nosaka, ka sabiedrībai visi apvienotie ieņēmumi ir jāattiecinā uz mātes sabiedrības īpašniekiem un uz nekontrolējošo pusi (iepriekš „mazākuma akcionāri”) arī tad, ja tā rezultātā nekontrolējošajai pusei rodas negatīvs atlikums (pašreizējais standarts, galvenokārt, pieprasa zaudējumu pārsniegumu pār ieņēmumiem attiecināt uz mātes sabiedrības īpašniekiem). Pārskatītais standarts nosaka, ka izmaiņas mātes sabiedrības līdzdalībā meitas sabiedrībā, kas nerada kontroles zaudēšanu, ir jāuzskaita kā pašu kapitāla darījumi. Tas arī nosaka, kā Sabiedrībai jānovērtē peļņa vai zaudējumi, kas rodas gadījumos, kad tiek zaudēta kontrole pār meitas sabiedrību. Datumā, kad kontrole tiek zaudēta, atlikušais ieguldījums meitas sabiedrībā ir jānovērtē patiesajā vērtībā. Grozījumiem nebija būtiskas ietekmes uz finanšu pārskatiem.

**3. SFPS, Uzņēmējdarbības apvienošana** (pārskatīts 2008. gada janvārī, spēkā darījumos, kuros iegādes datums ir pārskata periodā, kas sākas 2009. gada 1. jūlijā vai vēlāk). Pārskatītais 3. SFPS atļauj sabiedrībām novērtēt nekontrolējošo pusi, izmantojot esošo 3. SFPS metodi (iegādātā uzņēmuma neto aktīvu proporcionāla daļa) vai patiesajā vērtībā. Pārskatītais 3. SFPS sniedz detalizētākus norādījumus par iegādes metodes piemērošanu uzņēmējdarbības apvienošanai. Ir atcelta prasība noteikt katra aktīva un saistības patieso vērtību katrā pakāpeniskās iegādes posmā, lai aprēķinātu nemateriālās vērtības daļu. Tā vietā, pakāpeniskās uzņēmējdarbības apvienošanas (iegādes) gadījumā, pircējam ir jāpārvērtē iepriekš turētā daļa iegādātās sabiedrības pašu kapitālā patiesajā vērtībā iegādes brīdī un peļņu vai zaudējumus, ja tādi ir radušies, jāatspoguļo peļņas vai zaudējumu aprēķinā. Ar sabiedrības iegādi saistītās izmaksas tiks uzskaitītas atsevišķi un atzītas izmaksās nevis iekļautas nemateriālajā vērtībā. Pircējam iegādes datumā ir jāatzīst saistības par jebkuru atlikto maksājumu. Izmaiņas minēto saistību vērtībā pēc iegādes datuma ir atbilstoši jāatzīst saskaņā ar pārējiem piemērojamiem SFPS, nevis koriģējot nemateriālo vērtību. Pārskatītais standarts tagad ir attiecināms arī uz uzņēmējdarbības apvienošanu, kas ietver savstarpēji saistītus uzņēmumus vai uzņēmējdarbības apvienošanu uz līguma pamata. Grozījumiem nebija būtiskas ietekmes uz finanšu pārskatiem.

**AS „SEB banka”  
2010. gada finanšu pārskats**

*Finanšu pārskatu pielikumi (turpinājums)*

**2. pielikums**      **Jaunu vai pārskatītu standartu un interpretāciju piemērošana (turpinājums)**

**Šādi jauni un grozīti SFPS un interpretācijas stājušās spēkā 2010. gadā, bet neattiecas uz Koncerna darbību un tiem nav ietekmes uz šiem finanšu pārskatiem.**

**12. SFPIK, Pakalpojumu koncesiju līgumi**

**15. SFPIK, Nekustamā īpašuma būvniecības līgumi**

**legultie atvasinātie finanšu instrumenti - Grozījumi 9. SFPIK un 39. SGS**

**16. SFPIK, Neto ieguldījumu ārvalstu sabiedrībā riska ierobežošana**

**17. SFPIK, Nefinanšu aktīvu sadalīšana dalībniekiem**

**18. SFPIK, Aktīvu pārņemšana no pasūtītājiem**

**Pret risku nodrošinātie instrumenti - grozījumi 39. SGS**

**1. SFPS, Starptautisko finanšu pārskatu standartu piemērošana pirmo reizi**

**Garantētie nosacījumi un atcelšana, grozījumi 2. SFPS**

**Papildus atbrīvojumi sabiedrībām, kuras pirmo reizi piemēro SFPS - Grozījumi 1. SFPS**

**Vairāki jauni standarti un interpretācijas ir publicēti, taču tie stājas spēkā finanšu periodos, kas sākas 2010. gada 1. janvārī vai vēlāk, un tie neattiecas uz Koncerna darbību vai arī nav apstiprināti Eiropas Savienībā:**

**Grozījumi 24. SGS, Saistīto pušu atklāšana (izdoti 2009. gada novembrī)**

**Grozījumi 32. SGS - Tiesību emisiju klasifikācija (spēkā pārskata periodiem, kas sākas 2010. gada 1. februārī vai vēlāk).**

**9. SFPS, Finanšu instrumenti 1. daļa: Klasifikācija un novērtēšana (nav apstiprināti ES).**

**19. SFPIK, Finanšu saistību dzēšana ar pašu kapitāla instrumentiem (Spēkā pārskata periodiem, kuri sākas 2010. gada 1. jūlijā vai vēlāk).**

**Maksājumi minimālā finansējuma prasībai - Grozījumi 14. SFPIK (Spēkā pārskata periodiem, kas sākas 2011. gada 1. janvārī vai vēlāk).**

**Daļējs atbrīvojums no salīdzinošās informācijas atklāšanas saskaņā ar 7. SFPS ja SFPS finanšu pārskati sagatavoti pirmo reizi - Grozījumi 1. SFPS (spēkā pārskata periodiem, kas sākas 2010. gada 1. jūlijā vai vēlāk).**

**Starptautisko Finanšu Pārskatu Standartu uzlabojumi, izdoti 2010. gada maijā, spēkā stāšanās datums katram standartam atšķiras, lielākā daļa uzlabojumu spēkā pārskata periodiem, kas sākas 2011. gada 1. janvārī vai vēlāk; Nav apstiprināti ES.**

**Atklājamā informācija - Finanšu aktīvu nodošana – Grozījumi 7. SFPS (spēkā pārskata periodiem, kas sākas 2011. gada 1. jūlijā vai vēlāk; nav apstiprināti ES)**

**Atliktais nodoklis: pamatā esoša aktīva atgūšana – Grozījumi 12. SGS (spēkā pārskata periodiem, kas sākas 2012. gada 1. janvārī vai vēlāk; nav apstiprināti ES).**

**Smaga hiperinflācija un noteikta datumu atcelšana, ja SFPS finanšu pārskati sagatavoti pirmo reizi – Grozījumi 1. SFPS (spēkā pārskata periodiem, kas sākas 2011. gada 1. jūlijā vai vēlāk; nav apstiprināti ES).**

**AS „SEB banka”  
2010. gada finanšu pārskats**

**Finanšu pārskatu pielikumi (turpinājums)**

**3. pielikums Finanšu riska vadība**

*a) Kredītrisks*

Koncerna un Bankas ikdienas darbība ir pakļauta kredītriskam, kas ir risks, ka Koncerna sadarbības partneri nenorēķināsies ar Koncernu pilnībā un noteiktajā laikā. Koncerns un Banka iedala un kontrolē savu kredītrisku, nosakot limitus pieņemamajam riskam katram aizņēmējam, saistītu aizņēmēju grupām, kā arī uzņēmējdarbību nozarēm. Šos riskus uzrauga nepārtraukti un tie tiek novērtēti katra mēneša, ceturkšņa un gada kredītportfeļa novērtējuma ietvaros. Koncerns un Banka ir noteicis arī kredītriska limitus katram savam produktam, kurš pakļaujas šādam riskam.

Riska menedžeris katrā biznesa struktūrvienībā ir atbildīgs par kredītriska vadību. Riska kontroles departaments ir atbildīgs par kredītriska kontroli. Koncerna un Bankas principi kredītriska novērtēšanā, uzraudzībā un pieņemšanā ir aprakstīti un apstiprināti ar AS „SEB Banka” Vispārējo kredītēšanas politiku, kas atspoguļo SEB grupas norādījumus par kredītu zaudējumiem, kā arī Finanšu un kapitāla tirgus komisijas noteikumus. Šī politika attiecas uz visiem Koncerna un Bankas produktiem, kuri ietver kredītrisku. Saskaņā ar kredītēšanas politiku visi kredīti vai izmaiņas jau esošajos kredītīgumos tiek apstiprināti tikai lemttiesīgā kredītēšanas institūcijā un saskaņā ar noteiktajiem limitiem. Šīs politikas galvenie pamatprincipi ir sekojoši:

- Kredīti jāpiešķir atbilstoši Kredītēšanas politikai;
- Kredīti jāpiešķir, pamatojoties uz analīzi;
- Kredītēšanas pamatā ir savstarpēja uzticēšanās;
- Kredīta mērķis jāizprot pilnībā;
- Kredīta summai jābūt atbilstoši klienta spējai atmaksāt;
- Jānoskaidro kredīta atmaksas avots, kā arī finansējuma dzēšanas rezerves variants;
- Aizņēmēja paša ieguldījumam projektā jābūt nozīmīgam salīdzinājumā ar kredītu;
- Kredītēšanā jāņem vērā iespējamā negatīva biznesa cikla ietekme;
- Kredītēšanas darbā jāievēro Koncerna un Bankas izvirzītie ienesīguma mērķi.

Kredītrisks tiek uzraudzīts regulāri novērtējot aizņēmēju spēju atmaksāt pamatsummu un procentu daļu, kā arī nepieciešamības gadījumos mainot noteiktos limitus. Koncerna un Bankas pakļaušana kredītriskam tiek arī uzraudzīta un mazināta, nodrošinot kredītiem atbilstošu ķīlu un garantiju reģistrēšanu Koncerna un Bankas vārdā. Šo garantiju un ķīlu patiesās vērtības tiek regulāri pārskatītas.

SEB Bankas Koncerna kredītpolitika ir balstīta uz principu, ka aizdevumu izsniegšanai jābūt balstītai uz kredīta analīzi un tai jābūt proporcionālai aizņēmēja iespējām veikt aizņēmuma atmaksu. Koncernam ir jāpazīst aizņēmējs, lai izvērtētu tā iespējas atmaksāt aizņēmumu un raksturu. Pamatojoties uz aizņēmēja kredītpēju un darījuma sarežģītību, Koncerns izmanto nodrošinājumu un vienošanās līgumus dažādās kombinācijās. Parasti aizdevumu nodrošinājums ir nekustamā īpašuma ķīla, kā arī biznesa aktīvi tādi kā ēkas, krājumi un debitoru parādi.

Visi sadarbības partneri attiecībā pret kuriem Koncernam ir kredīta prasības, tiek iedalīti iekšējās riska grupās, kas atspoguļo kredītsaistību nenokārtošanas risku. Korporatīvo klientu ar kredītlimitu 500 tūkstoši eiro un vairāk riska klasifikācijā tiek izmantotas 16 grupas, no kurām 1. grupa liecina par zemāko iespējamo risku un 16. grupa ir daudzātie kredīti. Riska grupas 1-7 tiek uzskatītas par „ieguldījumu kategoriju”, kamēr riska klases 13-16 tiek klasificētas kā „uzraugāmie”. SEB Banka izmanto riska grupas, lai izlemtu par kredītlimitiem, kā arī kredītportfeļa uzraudzībai un vadībai.

Lai vadītu kredītrisku, katram atsevišķam aizņēmējam vai aizņēmēju grupai tiek noteikti kredītlimiti. Limits ir maksimālais apjoms, ko Koncerns ir gatavs akceptēt, ņemot vērā klienta finansiālo stāvokli un esošās biznesa attiecības. Tāpat limiti tiek noteikti dažādām valstīm un norēķiniekiem attiecībā uz tirdzniecības operācijām.

Visus kopējos limitus un riska grupas vismaz reizi gadā pārskata institūcija, kam dotas attiecīgas pilnvaras pārskatīt kredītu limitus. Augsta riska darījumi (risku grupas 13-16) tiek pārskatīti biežāk, lai identificētu potenciālās problēmas jau sākuma stadijā, tādējādi palielinot iespējas rast konstruktīvus risinājumus.

Nākamā tabula atspoguļo izsniegto kredītu sadalījumu pēc riska klasēm komercsabiedrībām un finanšu institūcijām, neskaitot mazos risku darījumus:

<b>Kategorijas</b>	<b>Riska klases</b>	<b>31/12/10</b>	<b>31/12/09</b>
		<b>Koncerns</b>	<b>Koncerns</b>
		<b>%</b>	<b>%</b>
<b>Investīciju kategorija</b>	1-4	6	4
	5-7	1	2
<b>Standarta biznes</b>	8-10	30	31
	11-12	20	22
<b>Uzraugāmie</b>	13-16	43	41

Privātpersonu un mazo korporatīvo klientu ar kredītlimitu līdz EUR 500 tūkstoši riska klasifikācijai tiek izmantoti *skoringa* modeļi, kuri dod iespēju novērtēt kredītriska pakāpi gan uz kredīta piešķiršanas brīdi, gan kredīta apkalpošanas laikā. SEB Banka izmanto riska grupas, lai pārvaldītu kredītrisku, t. sk. novērtētu sagaidāmos zaudējumus un nepieciešamos uzkrājumus, kā arī nepieciešamo kapitālu kredītriska segšanai.

Vēl skat. 35. pielikumu.



**AS „SEB banka”  
2010. gada finanšu pārskats**

**Finanšu pārskatu pielikumi (turpinājums)**

**3. pielikums Finanšu riska vadība (turpinājums)**

*b) Operacionālais risks*

Operacionālais risks ir zaudējumu risks, kas rodas ārēju notikumu (dabas katastrofas, noziedzīgi nodarījumi, u.c.) vai iekšēju faktoru (IT sistēmu darbības pārtraukums, krāpšana, neatbilstība likumiem un iekšējām procedūrām, citas iekšējās kontroles nepilnības) rezultātā.

Koncerna un Bankas darbība ir pakļauta Operacionālajam riskam, kura pārvaldīšanai ir noteiktas vairākas metodes, t.sk. lai identificētu, analizētu, ziņotu un mazinātu operacionālo risku. Koncernā un Bankā tiek izmantoti galvenie riska indikatori, kas brīdina par izmaiņām riska līmenī. Tāpat tiek veikts operacionālā riska pašnovērtējums, kā arī tiek nodrošināta jaunu produktu apstiprināšana sistemātiskā veidā, lai nodrošinātu, ka produkti un procesi ir atbilstoši darbības riska videi.

2009. gada sākumā Bankā un Koncernā tika ieviesta sistēma, lai nodrošinātu standartizētu jaunu produktu/procesu apstiprināšanas procesu. Šajā procesā ir iesaistītas visas kontroles un atbalsta funkcijas kopā ar atbilstošu biznesa divīziju pārstāvjiem, kas veic novērtēšanu atbilstoši savai darbības jomai. Sistēmas mērķis ir nodrošināt visu procesu/prodaktu apstiprināšanu, ievērojot noteiktos vienotos standartus.

Koncerns un Banka izmanto SEB IT balstītu sistēmu, lai nodrošinātu atbilstošu incidentu reģistrēšanu, vadību un risināšanu. Tas ļauj iegūt precīzus datus par notikušajiem incidentiem un veikt nepieciešamo analīzi, lai nepieciešamības gadījumā izstrādātu rīcības plānus, kas samazinātu zaudējumu apjomu un nodrošinātu atbilstošu servisa līmeni.

Šīs sistēmas dati tiek izmantoti arī attīstītās riska mērīšanas pieejai, kuras pielietošanai Koncerns un Banka ir saņēmis FKTK atļauju, lai veiktu operacionālā riska segšanai nepieciešamā kapitāla aprēķinu. Atļauja ir Koncerna un Bankas pieredzes pierādījums operāciju riska pārvaldīšanā, ieskaitot incidentu un operacionālā riska zaudējumu ziņošanu, kapitāla noteikšanu un procesu kvalitātes novērtējuma veikšanā. SEB Grupas iekšējais modelis tiek lietots, lai aprēķinātu ekonomiski pamatotu operacionālā riska kapitālu, balstoties uz augstu ticamības līmeni. Operāciju riska kapitāls tiek noteikts, izmantojot zaudējumu sadalījuma pieeju pamatojoties uz iekšējiem datiem un ārējo statistiku par reālajiem zaudējumiem globālajā finanšu sektorā. Līgumu slēgšana ar apdrošināšanas kompānijām, lai samazinātu vai pārceltu operacionālā riska finansiālo ietekmi, neietekmē attīstītās riska mērīšanas pieejas aprēķināto kapitālu.

*c) Tirgus risks*

Koncerns un Banka ir pakļauti tirgus riskam, kas veidojas no ieguldījumiem procentu likmju, valūtas un vērtspapīru produktu pozīcijās. Visi šie produkti ir pakļauti kopējām un specifiskām tirgus svārstībām. Resursu vadības nodaļa ir kopumā atbildīga par tirgus riska vadību. Koncerns pielieto "value at risk" (VaR) metodoloģiju, lai novērtētu pozīciju tirgus risku un gaidāmos maksimālos zaudējumus, kas var rasties no šīm tirgus svārstībām. Metodoloģija ir balstīta uz virkni pieņēmumu dažādām izmaiņām tirgū, dažādos tirgus stāvokļos. VaR tiek pārraudzīts ikdienas režīmā.

Ikdienas tirgus VaR novērtējums tiek izdarīts ar ticamības līmeni 99% potenciālajiem zaudējumiem, kas var rasties no tekošajām tirdzniecības pozīcijām, ja tās nemainītos vienas dienas laikā. Šis pieņēmums nozīmē, ka ikdienas zaudējumi VaR rezultātu drīkst pārsniegt vidēji vienā dienā no simts. Šādas pieejas lietošana neļauj izvairīties no zaudējumiem ievērojamu tirgus svārstību rezultātā, bet, pārraugot VaR ikdienas režīmā, šai riska kontrolei ir svarīga nozīme zaudējumu minimizēšanai.

Nākamā tabula atspoguļo 1 dienas tirdzniecības portfeļa rezultātu VaR (minimālās/maksimālās riska summas gada laikā):

	Min.	Maks.	31/12/10	31/12/09
	Ls '000	Ls '000	Ls '000	Ls '000
Procentu likmju risks	7	41	7	19
Valūtu risks	3	1	26	4
Kapitāla risks	4	21	10	2
Diversifikācija	(7)	(15)	(13)	(5)
<b>Kopā</b>	<b>7</b>	<b>48</b>	<b>30</b>	<b>20</b>

**AS „SEB banka”  
2010. gada finanšu pārskats**

**Finanšu pārskatu pielikumi (turpinājums)**

**3. pielikums Finanšu riska vadība (turpinājums)**

*c) Tirgus risks (turpinājums)*

Nākamā tabula atspoguļo 10-dienu ne-tirdzniecības portfeļa VaR (minimālās/maksimālās riska summas gada laikā):

	<b>Min.</b>	<b>Maks.</b>	<b>31/12/10</b>	<b>31/12/09</b>
	<b>Ls '000</b>	<b>Ls '000</b>	<b>Ls '000</b>	<b>Ls '000</b>
Procentu likmju risks	640	981	681	606
Valūtu risks	35	32	7	77
Kapitāla risks	-	109	-	119
Diversifikācija	(36)	(149)	(7)	(183)
<b>Kopā</b>	<b>639</b>	<b>973</b>	<b>681</b>	<b>619</b>

*d) Valūtu risks*

Koncerna un Bankas darbība ir pakļauta tajā iesaistīto galveno valūtu kursu maiņas riskam, kas ietekmē gan Koncerna un Bankas finanšu rezultātu, gan naudas plūsmu. Koncerns un Banka kontrolē ārvalstu valūtu aktīvus un saistības, lai izvairītos no nesamērīga valūtu riska. Valde nosaka Koncerna un Bankas atvērto pozīciju limitus. Bankas limiti tiek uzraudzīti katru dienu. Latvijas likumdošana nosaka, ka kredītiestādes ārvalstu valūtu atklātā pozīcija katrā atsevišķā valūtā nedrīkst pārsniegt 10% no kredītiestādes pašu kapitāla, bet kopējā ārvalstu valūtu atklātā pozīcija nedrīkst pārsniegt 20% no pašu kapitāla. 2010. gada laikā Bankai nav bijuši šo noteikto limitu pārsniegumi. (Skat. 36. pielikumu.)

*e) Procentu likmju risks*

Procentu likmju risks raksturo tirgus likmju izmaiņu ietekmi uz Koncerna un Bankas finansiālo stāvokli. Ikdienā Koncerna un Bankas darbība ir saistīta ar procentu likmju risku, ko ietekmē ar procentu ieņēmumiem un izdevumiem saistīto aktīvu un saistību atmaksas termiņi vai procentu likmju pārskatīšanas datumi. Šo risku kontrolē Koncerna un Bankas Resursu komiteja, nosakot procentu likmju saskaņošanas limitus un novērtējot procentu likmju risku, kuru Koncerns un Banka ir uzņēmušies. Noteikto limitu ievērošanu kontrolē Bankas Risku vadības pārvalde reizi mēnesī. (Skat. 37. pielikumu.)

Procentu likmju svārstību ietekmes uz Koncerna un Bankas peļņu/zaudējumiem novērtēšanai tiek izmantots Delta 1% novērtējums. Delta 1% atspoguļo, kā izmaiņas procentu likmēs par 100 bāzes punktiem ietekmēs Koncerna un Bankas peļņu/zaudējumus. Delta 1% pieeja balstās uz procentu likmju jutīgu bilances un ārpusbilances produktu pozīciju apjomu un termiņstruktūras izmantošanu aprēķinos.

Valde nosaka limitus Delta 1%, un tie tiek kontrolēti katru mēnesi. 2010. gadā Delta 1% ir svārstījies starp Ls 2,619 tūkst. (Ls 2,408 tūkst.) (0.8% (0.8%) no pašu kapitāla) un Ls 3,961 tūkst. (Ls 4,075 tūkst.) (1.3% (1.7%) no pašu kapitāla) un uz 2010. gada 31. decembri bija Ls 3,250 tūkst. (Ls 2,891 tūkst.) (1.0% (0.9%) no pašu kapitāla).

*f) Likviditātes risks*

Koncerns un Banka ir pakļauts ikdienas riskam, ka tiem būtu nepieciešams izmantot pieejamos naudas līdzekļus un īstermiņa likvidos aktīvus īstermiņa saistību izpildei. Aktīvu un pasīvu, kā arī ārpusbilances posteņu termiņu atšķirības ir saistītas ar likviditātes risku un norāda, cik lielā apmērā būtu nepieciešami naudas līdzekļi, lai izpildītu esošās saistības. Šāda aktīvu un saistību saskaņošana un saskaņotības kontrolēšana ir viena no būtiskākajām Koncerna un Bankas ikdienas vadības kontrolēm, kuru nodrošina Resursu nodaļa.

Šo risku uzrauga Koncerna un Bankas Resursu komiteja, nosakot limitus naudas plūsmai pa termiņiem un novērtējot likviditātes risku, kuru Koncerns un Banka ir uzņēmušies. Noteikto limitu ievērošanu kontrolē Bankas Risku vadības pārvalde. (Skat. 38. pielikumu.)

*g) Kapitāla pietiekamība*

Kapitāla pietiekamība atspoguļo tos Koncerna un Bankas kapitāla resursus, kas nepieciešami, lai nodrošinātos pret kredīta, operacionālo un tirgus riskiem, kas saistīti ar aktīviem un ārpusbilances posteņiem.

Atbilstoši Finanšu un kapitāla tirgus komisijas (FKTK) prasībām aprēķinātie Koncerna un Bankas kapitāla pietiekamības rādītāji 2010. gada 31. decembrī bija attiecīgi 16.09% (13.00%) un 16.32% (15.10%), kas pārsniedz FKTK 2004. gadā noteikto minimumu, ka pašu kapitāla attiecībai pret riska svērtajiem aktīviem un ārpusbilances posteņiem, pamatojoties uz FKTK izdotajiem aprēķināšanas noteikumiem, jābūt vismaz 8%. (Skat. 39. pielikumu.)

**AS „SEB banka”  
2010. gada finanšu pārskats**

**Finanšu pārskatu pielikumi (turpinājums)**

**4. pielikums Procentu ieņēmumi un izdevumi**

	2010		2009	
	Koncerns Ls '000	Banka Ls '000	Koncerns Ls '000	Banka Ls '000
<b>Procentu ieņēmumi:</b>				
- no prasībām pret kredītiestādēm	5,074	5,072	6,668	6,655
- no kredītiem	84,409	79,205	134,353	123,385
- no valsts iekšējā aizņēmuma parādzīmēm un citiem vērtspapīriem ar fiksētu ienākumu	1,506	1,503	6,436	6,434
<b>Procentu ieņēmumi kopā</b>	<b>90,989</b>	<b>85,780</b>	<b>147,457</b>	<b>136,474</b>
<b>Procentu izdevumi:</b>				
- par saistībām pret kredītiestādēm	(21,307)	(19,230)	(39,026)	(34,010)
- par noguldījumiem	(15,755)	(16,942)	(28,062)	(29,245)
- procenti par pakārtotajām saistībām	(3,277)	(3,277)	(1,812)	(1,812)
- pārējie procentu izdevumi	(3,034)	(3,033)	(3,572)	(3,649)
<b>Procentu izdevumi kopā</b>	<b>(43,373)</b>	<b>(42,482)</b>	<b>(72,472)</b>	<b>(68,716)</b>
<b>Neto procentu ieņēmumi</b>	<b>47,616</b>	<b>43,298</b>	<b>74,985</b>	<b>67,758</b>

Pārskata gada laikā Koncerna reāli saņemtie procenti ir 96,403 tūkst. latu (146,248 tūkst. latu) un reāli samaksātie procenti ir 43,845 tūkst. latu (84,466 tūkst. latu).

**5. pielikums Komisijas naudas ieņēmumi un izdevumi**

	2010		2009	
	Koncerns Ls '000	Banka Ls '000	Koncerns Ls '000	Banka Ls '000
<b>Komisijas naudas ieņēmumi:</b>				
- no naudas pārskaitījumiem	5,186	5,190	5,694	5,701
- no kreditēšanas	1,681	875	2,147	864
- no kontu apkalpošanas	2,794	2,794	2,762	2,765
- no skaidras naudas operācijām	1,235	1,236	1,590	1,590
- no maksājumu karšu apkalpošanas	10,082	10,082	9,614	9,615
- no finanšu instrumentiem	146	146	151	151
- no garantiju izsniegšanas	1,518	1,518	2,022	2,023
- no aktīvu pārvaldīšanas	3,266	-	2,731	-
- pārējie komisijas naudas ieņēmumi	2,673	2,003	2,210	1,747
<b>Komisijas naudas ieņēmumi kopā</b>	<b>28,581</b>	<b>23,844</b>	<b>28,921</b>	<b>24,456</b>
<b>Komisijas naudas izdevumi:</b>				
- par korespondentbanku pakalpojumiem	(200)	(199)	(353)	(352)
- par maksājumu kartēm	(6,943)	(6,943)	(7,019)	(7,082)
- par piesaistītajiem kredītresursiem	(50)	(50)	(54)	(54)
- par darījumiem ar vērtspapīriem	(353)	(600)	(207)	(434)
- par skaidras naudas apkalpošanu	(847)	(847)	(1,016)	(1,016)
- par kreditēšanu	(1,035)	(938)	(1,290)	(1,079)
- pārējie komisijas naudas izdevumi	(299)	(298)	(291)	(291)
<b>Komisijas naudas izdevumi kopā</b>	<b>(9,727)</b>	<b>(9,875)</b>	<b>(10,230)</b>	<b>(10,308)</b>
<b>Neto komisijas naudas ieņēmumi</b>	<b>18,854</b>	<b>13,969</b>	<b>18,691</b>	<b>14,148</b>

**AS „SEB banka”  
2010. gada finanšu pārskats**

**Finanšu pārskatu pielikumi (turpinājums)**

**6. pielikums      Neto peļņa no darījumiem ar vērtspapīriem un ārvalstu valūtu**

Neto peļņa no darījumiem ar vērtspapīriem un ārvalstu valūtu ietver peļņu vai zaudējumus, kas radušies no spekulatīva rakstura darījumiem un vērtspapīru novērtēšanas to patiesajā vērtībā, kā arī no ārvalstu valūtas pozīcijas pārvērtēšanas, neņemot vērā ar šiem darījumiem saistītos procentu ieņēmumus vai izdevumus un komisijas naudu.

	2010		2009	
	Koncerns Ls '000	Banka Ls '000	Koncerns Ls '000	Banka Ls '000
Peļņa no ārvalstu valūtu maiņas darījumiem un pozīcijas pārvērtēšanas	8,521	8,489	21,193	21,220
Zaudējumi / (peļņa) no tirdzniecības ar citiem finanšu instrumentiem	(745)	(586)	(88)	96
	<u>7,776</u>	<u>7,903</u>	<u>21,105</u>	<u>21,316</u>
<b>Peļņa / (zaudējumi) no vērtspapīru tirdzniecības</b>				
Tirgojamie vērtspapīri	398	398	(304)	(304)
Pārdošanai pieejamie vērtspapīri	226	226	42	43
	<u>624</u>	<u>624</u>	<u>(262)</u>	<u>(261)</u>
<b>(Zaudējumi) / peļņa no vērtspapīru pārvērtēšanas</b>				
Tirgojamie vērtspapīri	(4)	(4)	512	512
	<u>(4)</u>	<u>(4)</u>	<u>512</u>	<u>512</u>
<b>Neto peļņa no darījumiem ar vērtspapīriem un ārvalstu valūtu</b>	<b><u>8,396</u></b>	<b><u>8,523</u></b>	<b><u>21,355</u></b>	<b><u>21,567</u></b>

**7. pielikums      Citi izdevumi**

2010. gada laikā Koncerns ir ieguvis aktīvus, pārņemot ķīlas, kas kalpoja kā prasību nodrošinājums. 2010. gada 31. decembrī pārņemtās ķīlas iekļāva privātpašumus un zemes gabalus, kuru kopējā vērtība bija 7,977 tūkst. latu (3,823 tūkst. latu). Pārņemtie īpašumi tiek uzskaitīti zemākajā no iegādes vai neto realizācijas vērtībām. Pārvērtēšanas rezultāts no šiem īpašumiem 2010. gadā bija līdzvērtīgs nullei (427 tūkst. latu zaudējumi).

Pārņemtie īpašumi tiek pārdoti tiklīdz tas ir praktiski iespējams. Ienākumi no pārdošanas samazina prasības pret klientu. Pārņemtās ķīlas ir iekļautas bilances postenī „Pārējie aktīvi”.

**8. pielikums      Citi pamatdarbības ieņēmumi**

	2010		2009	
	Koncerns Ls '000	Banka Ls '000	Koncerns Ls '000	Banka Ls '000
Nomas ieņēmumi no operatīvā līzīngā	4,484	-	4,875	-
Ieņēmumi no saistīto uzņēmumu produktu pārdošanas	128	1,605	1	1,390
Ieņēmumi no pakalpojumu pārdošanas saistītiem uzņēmumiem	295	1,030	203	638
Ieņēmumi no pārdošanai pārņemto pamatlīdzekļu realizācijas	1,093	9	1,254	-
Citi pamatdarbības ieņēmumi	879	810	528	487
<b>Citi pamatdarbības ieņēmumi kopā</b>	<b><u>6,879</u></b>	<b><u>3,454</u></b>	<b><u>6,861</u></b>	<b><u>2,515</u></b>

**AS „SEB banka”  
2010. gada finanšu pārskats**

**Finanšu pārskatu pielikumi (turpinājums)**

**9. pielikums Izmaiņas uzkrājumos kredītu vērtības samazinājumam**

Nākamā tabula atspoguļo Koncerna kopējo izdevumu uzkrājumiem aktīvu vērtības samazinājumam sadalījumu starp kredītiem un pārējiem aktīviem pārskata perioda beigās:

	Kredīti	Pārējie aktīvi	Ārpusbilances saistības	Kopā
	Ls '000	Ls '000	Ls '000	Ls '000
<b>2008. gada 31. decembrī</b>	<b>43,358</b>	<b>16</b>	-	<b>43,374</b>
Uzkrājumu pieaugums	221,176	30	-	221,206
Uzkrājumu samazinājums	(2,703)	-	-	(2,703)
<i>Norakstīto aktīvu atgūšana</i>	(196)	(7)	-	(203)
<b>Iekļauti peļņas vai zaudējumu aprēķinā</b>	<b>218,277</b>	<b>23</b>	-	<b>218,300</b>
Kredītu norakstīšanas rezultātā samazinātie uzkrājumi	(2,856)	(46)	-	(2,902)
Starpība no valūtas konvertācijas	5	-	-	5
<b>2009. gada 31. decembrī</b>	<b>258,980</b>	-	-	<b>258,980</b>
Uzkrājumu pieaugums	67,078	-	3,166	70,244
Uzkrājumu samazinājums	(44,728)	-	-	(44,728)
<i>Norakstīto aktīvu atgūšana</i>	(161)	(18)	-	(179)
<b>Iekļauti peļņas vai zaudējumu aprēķinā</b>	<b>22,189</b>	<b>(18)</b>	<b>3,166</b>	<b>25,337</b>
Kredītu norakstīšanas rezultātā samazinātie uzkrājumi	(4,189)	-	-	(4,189)
Starpība no valūtas konvertācijas	(50)	-	-	(50)
<b>2010. gada 31. decembrī</b>	<b>277,091</b>	-	<b>3,166</b>	<b>280,257</b>

Uz 2010. gada 31. decembri kopējie kredītu uzkrājumi veidoja 13.1% (10.7%) no Koncerna kredītportfeļa, neieskaitot Latvijas valdības garantētos kredītus, un kredītus, kas pilnībā nodrošināti ar Latvijas valsts iekšējā aizņēmuma parādzīmēm.

Nākamā tabula atspoguļo Bankas kopējo izdevumu uzkrājumiem aktīvu vērtības samazinājumam sadalījumu starp kredītiem un pārējiem aktīviem pārskata perioda beigās:

	Kredīti	Pārējie aktīvi	Ārpusbilances saistības	Kopā
	Ls '000	Ls '000	Ls '000	Ls '000
<b>2008. gada 31. decembrī</b>	<b>43,358</b>	<b>16</b>	-	<b>43,374</b>
Uzkrājumu pieaugums	221,151	-	-	221,151
Uzkrājumu samazinājums	(2,703)	-	-	(2,703)
<i>Norakstīto aktīvu atgūšana</i>	(196)	(7)	-	(203)
<b>Iekļauti peļņas vai zaudējumu aprēķinā</b>	<b>218,252</b>	<b>(7)</b>	-	<b>218,245</b>
Kredītu norakstīšanas rezultātā samazinātie uzkrājumi	(2,832)	(16)	-	(2,848)
Starpība no valūtas konvertācijas	6	-	-	6
<b>2009. gada 31. decembrī</b>	<b>258,980</b>	-	-	<b>258,980</b>
Uzkrājumu pieaugums	66,984	-	3,166	70,150
Uzkrājumu samazinājums	(44,728)	-	-	(44,728)
<i>Norakstīto aktīvu atgūšana</i>	(161)	-	-	(161)
<b>Iekļauti peļņas vai zaudējumu aprēķinā</b>	<b>22,095</b>	-	<b>3,166</b>	<b>25,261</b>
Kredītu norakstīšanas rezultātā samazinātie uzkrājumi	(4,095)	-	-	(4,095)
Starpība no valūtas konvertācijas	(50)	-	-	(50)
<b>2010. gada 31. decembrī</b>	<b>277,091</b>	-	<b>3,166</b>	<b>280,257</b>

**AS „SEB banka”  
2010. gada finanšu pārskats**

**Finanšu pārskatu pielikumi (turpinājums)**

**10. pielikums Saimnieciskās darbības izmaksas**

	2010		2009	
	Koncerns Ls '000	Banka Ls '000	Koncerns Ls '000	Banka Ls '000
Atalgojums un ar to saistītie sociālie maksājumi (skat. 11. pielikumu)	16,539	15,649	20,233	18,705
Komunālie pakalpojumi, Ties un remonta izdevumi	6,585	6,472	7,332	7,062
Sakaru izdevumi	1,166	1,070	1,336	1,197
Biroja uzturēšanas izdevumi	2,241	2,186	2,611	2,543
Sponsorēšana un tirgzinības izdevumi	1,442	1,320	2,078	1,830
Transporta izdevumi	843	1,030	1,078	1,286
Apmācības un citi personāla izdevumi	792	764	585	552
Konsultācijas un profesionālie pakalpojumi	3,617	3,395	3,317	3,148
Apdrošināšana	2,153	626	2,087	637
Zemes un īpašuma nodoklis	3	3	4	4
Apsardzes izdevumi	591	589	621	613
Pārējās saimnieciskās darbības izmaksas	4,841	3,304	4,772	2,499
<b>Saimnieciskās darbības izmaksas kopā</b>	<b>40,813</b>	<b>36,408</b>	<b>46,054</b>	<b>40,076</b>

**11. pielikums Atalgojums un ar to saistītie sociālie maksājumi**

Atalgojums un ar to saistītie sociālie maksājumi ietver padomes un valdes locekļu, kā arī pārējo Koncerna un Bankas darbinieku atalgojumu, citus maksājumus un ar tiem saistītos sociālos maksājumus.

	2010		2009	
	Koncerns Ls '000	Banka Ls '000	Koncerns Ls '000	Banka Ls '000
Valdes locekļu atalgojums	545	545	496	496
Pārējo darbinieku atalgojums	12,672	11,964	15,449	14,246
Sociālie maksājumi	3,119	2,946	3,828	3,534
Iemaksas fiksēto iemaksu pensiju plānā	199	190	456	425
Uzņēmējdarbības riska valsts nodeva	4	4	4	4
<b>Atalgojums un ar to saistītie sociālie maksājumi kopā</b>	<b>16,539</b>	<b>15,649</b>	<b>20,233</b>	<b>18,705</b>

Koncerna un Bankas vidējais darbinieku skaits gada laikā bija šāds:

	2010		2009	
	Koncerns	Banka	Koncerns	Banka
Valdes locekļi	5	5	5	5
Pārējie vadošie darbinieki	121	113	178	153
Citi darbinieki	1,165	1,123	1,345	1,193
<b>Darbinieki kopā</b>	<b>1,291</b>	<b>1,241</b>	<b>1,528</b>	<b>1,351</b>

Koncerna un Bankas darbinieku skaits 2010. gada beigās bija attiecīgi 1,280 (1,409) un 1,235 (1,257).

**AS „SEB banka”  
2010. gada finanšu pārskats**

**Finanšu pārskatu pielikumi (turpinājums)**

**12. pielikums Nemateriālās vērtības norakstīšana**

Nemateriālās vērtības samazināšanās pārbaudes vajadzībām AS „SEB banka” savus meitasuzņēmumus - AAS „SEB dzīvības apdrošināšana”, AS „SEB atklātais pensiju fonds”, IP AS „SEB Wealth management” un SIA IBS „SEB Enskilda” 2009.gadā bija novērtējusi kā naudas līdzekļus ienesošas vienības. Katra meitasuzņēmuma naudu pelnošās vienības atgūstamā vērtība tika noteikta, aprēķinot to lietošanas vērtību. Aprēķinos tika izmantotas naudas plūsmas prognozes, kas balstītas uz piecu gadu finanšu plānu, pielietojot diskontēšanas likmi 13%, kas ir aplēsta Koncerna vidējā svērtā izmantojamā kapitāla cena. Meitasuzņēmumu finanšu plāns un biznesa pieaugums nākamajos piecos gados tika aplēsts, ņemot vērā esošo finanšu nozares un vispārējo ekonomisko situāciju. 2009. gada 31. decembrī naudu pelnošo vienību uzskaites vērtības pārsniedza to aplēstās lietošanas vērtības. Rezultātā zaudējumi no ieguldījumu vērtības samazināšanās 1,135 tūkst. latu apmērā tika atzīti kā izdevumi pārskata gadā.

**13. pielikums Uzņēmumu ienākuma nodoklis**

Uzņēmumu ienākuma nodokļa izdevumi bija šādi:

	2010		2009	
	Koncerns Ls '000	Banka Ls '000	Koncerns Ls '000	Banka Ls '000
Pārskata gada izdevumi	559	-	1,188	-
Ārzemēs samaksātais nodoklis	-	-	10	10
UIN korekcijas attiecībā uz iepriekšējo gadu	167	1,357	(73)	(69)
Izmaiņas atliktajā ienākuma nodoklī (skat. 29. pielikumu)	2,730	3,083	(23,961)	(23,748)
<b>Uzņēmumu ienākuma nodoklis kopā</b>	<b>3,456</b>	<b>4,440</b>	<b>(22,836)</b>	<b>(23,807)</b>

Uzņēmumu ienākuma nodoklis par pārskata gadu atšķiras no teorētiski aprēķinātās nodokļu summas, izmantojot noteiktās nodokļu likmes, šādi:

	2010		2009	
	Koncerns Ls '000	Banka Ls '000	Koncerns Ls '000	Banka Ls '000
<b>Peļņa / (zaudējumi) pirms nodokļiem</b>	<b>8,117</b>	<b>4,270</b>	<b>(152,306)</b>	<b>(150,956)</b>
Nodoklis - 15%	1,218	641	(22,846)	(22,643)
<i>Nodokļa korekcija:</i>				
UIN korekcijas attiecībā uz iepriekšējo gadu	167	1,357	(73)	(69)
Pastāvīgās atšķirības, neto	2,071	2,442	83	(1,095)
<b>Ienākumu nodoklis</b>	<b>3,456</b>	<b>4,440</b>	<b>(22,836)</b>	<b>(23,807)</b>

Bankai ir jāmaksā 15% uzņēmumu ienākuma nodoklis no pārskata gadā ar nodokli apliekamā ienākuma, kas aprēķināts saskaņā ar Latvijas nodokļu likumdošanas prasībām. Atliktais nodoklis ir aprēķināts, ņemot vērā 15% nodokļu likmi.

2009. un 2010. gadā daļa no SEB bankas nodokļu zaudējumiem tika pārnesti uz meitasuzņēmumu SIA “SEB līzings” un AS “Wealth Management” saskaņā ar Latvijas nodokļu likumdošanu.

**14. pielikums Pārdošanai paredzētie aktīvi un pārtrauktās darbības**

2010. gada decembrī Bankas vadība pieņēma lēmumu par SEB bankas meitasuzņēmuma SIA IBS „SEB Enskilda” pārdošanu citam SEB Grupas uzņēmumam. Saskaņā ar šo lēmumu SIA IBS „SEB Enskilda” aktīvi un saistības uz 2010. gada 31. decembri tika pārklasificēti kā paredzēti pārdošanai.

Līdzīgs lēmums par divu SEB bankas meitasuzņēmumu pārdošanu citam SEB Grupas uzņēmumam tika pieņemts 2009. gada decembrī. Attiecīgi AAS “SEB Dzīvības apdrošināšana” un SIA “Latectus” aktīvi un saistības uz 2009. gada 31. decembri tika pārklasificēti kā paredzēti pārdošanai.

Naudas plūsmas no pārtrauktām darbībām, kas ir ietvertas konsolidētajos naudas plūsmas pārskatos:

	31/12/10		31/12/09	
	Koncerns Ls '000	Banka Ls '000	Koncerns Ls '000	Banka Ls '000
Naudas un tās ekvivalentu neto samazinājums pamatdarbības rezultātā	-	-	(1,670)	-
Naudas un tās ekvivalentu neto samazinājums investīciju darbības rezultātā	-	-	(61)	-

**AS „SEB banka”  
2010. gada finanšu pārskats**

**Finanšu pārskatu pielikumi (turpinājums)**

**14. pielikums Pārdošanai paredzētie aktīvi un pārtrauktās darbības (turpinājums)**

Pārdošanai paredzētie aktīvi un saistības.

	31/12/10		31/12/09	
	Koncerns Ls '000	Banka Ls '000	Koncerns Ls '000	Banka Ls '000
<b>Aktīvi</b>				
Prasības pret kredītiestādēm	-	-	26,354	-
Vērtspapīri pēc patiesās vērtības ar pārvērtēšanu peļņā vai zaudējumos	-	-	13,579	-
Ieguldījuma īpašumi	-	-	208	-
Līdzdalība meitasuzņēmumu pamatkapitālā	-	563	-	6,862
Nemateriālie aktīvi	-	-	1,663	-
Nauda un tās ekvivalenti	-	-	81	-
Pārējie aktīvi	393	-	4,043	-
<b>Kopā aktīvi</b>	<b>393</b>	<b>563</b>	<b>45,928</b>	<b>6,862</b>
<b>Saistības</b>				
Apdrošināšanas saistības – apdrošināšanas līgumi	-	-	33,577	-
Apdrošināšanas saistības – investīciju līgumi	-	-	9,220	-
Pārējās saistības	35	-	662	-
<b>Kopā saistības</b>	<b>35</b>	<b>-</b>	<b>43,459</b>	<b>-</b>
<b>Atsavināšanas grupu tīrie aktīvi</b>	<b>358</b>	<b>563</b>	<b>2,469</b>	<b>6,862</b>

Nākamā tabula atspoguļo peļņu / (zaudējumus) no pārtrauktām darbībām.

	2010		2009	
	Koncerns Ls '000	Banka Ls '000	Koncerns Ls '000	Banka Ls '000
Neto procentu ieņēmumi	(18)	-	1,818	-
Neto peļņa no darījumiem ar vērtspapīriem un ārvalstu valūtu	-	-	391	-
Neto peļņa no apdrošināšanas	-	-	867	-
Citi pamatdarbības ieņēmumi	-	-	151	-
Administratīvie izdevumi	(29)	-	(2,228)	-
Nemateriālo aktīvu un pamatlīdzekļu vērtības nolietojums un norakstīšana	-	-	(410)	-
<b>Peļņa / (zaudējumi) no pārtrauktām darbībām pirms uzņēmumu ienākuma nodokļa</b>	<b>(47)</b>	<b>-</b>	<b>589</b>	<b>-</b>
Uzņēmumu ienākuma nodoklis	-	-	(23)	-
<b>Peļņa / (zaudējumi) no pārtrauktām darbībām pēc uzņēmumu ienākuma nodokļa</b>	<b>(47)</b>	<b>-</b>	<b>566</b>	<b>-</b>
Saņemtā atlīdzība – nauda	6,763	6,763	-	-
Neto aktīvu uzskaites vērtība	(5,611)	-	-	-
Ieguldījums meitasuzņēmumu kapitālā	-	(6,862)	-	-
Peļņa / (zaudējumi) no meitasuzņēmumu pārdošanas	1,152	(99)	-	-
<b>Peļņa / (zaudējumi) no pārtrauktām darbībām</b>	<b>1,105</b>	<b>(99)</b>	<b>566</b>	<b>-</b>

2010. gada 22. janvārī SEB banka pabeidza meitasuzņēmuma AAS “SEB Dzīvības apdrošināšana” pārdošanu SEB grupas apdrošināšanas uzņēmumam SEB Trygg Liv par 6,200 tūkstošiem latu.

2010. gada 26. februārī SEB banka pabeidza meitasuzņēmuma SIA “Latectus” pārdošanu SEB grupas uzņēmumam Warehold B.V. (kopš 2010. gada 25. februāra Warehold B.V. nosaukums mainīts uz Baltectus B.V.) par 563 tūkstošiem latu.



**AS „SEB banka”  
2010. gada finanšu pārskats**

**Finanšu pārskatu pielikumi (turpinājums)**

**14. pielikums Pārdošanai paredzētie aktīvi un pārtrauktās darbības (turpinājums)**

Nākamajā tabulā atspoguļota kopējā aktīvu un saistību uzskaites vērtība pārdošanas brīdī.

	<b>Koncerns Ls '000</b>
<b><u>Aktīvi</u></b>	
Prasības pret kredītiestādēm	32,549
Vērtspapīri pēc patiesās vērtības ar pārvērtēšanu peļņā vai zaudējumos	13,579
Ieguldījuma īpašumi	208
Nemateriālie aktīvi	1,663
Pārējie aktīvi	7,866
<b>Kopā aktīvi</b>	<b>55,865</b>
<b><u>Saistības</u></b>	
Saistības pret kredītiestādēm	6,769
Apdrošināšanas saistības – apdrošināšanas līgumi	33,577
Apdrošināšanas saistības – investīciju līgumi	9,220
Pārējās saistības	688
<b>Kopā saistības</b>	<b>50,254</b>
<b>Neto aktīvi</b>	<b>5,611</b>

**15. pielikums Kase un prasības pret Latvijas Banku**

	31/12/10		31/12/09	
	Koncerns Ls '000	Banka Ls '000	Koncerns Ls '000	Banka Ls '000
Kase	39,452	39,452	35,350	35,350
Prasības pret Latvijas Banku	389,701	389,701	218,769	218,769
<b>Kase un prasības pret Latvijas Banku kopā</b>	<b>429,153</b>	<b>429,153</b>	<b>254,119</b>	<b>254,119</b>

Prasības pret Latvijas Banku atspoguļo Bankas korespondentkonta atlikumu, par kuru procenti tiek maksāti obligāto rezervju prasību apjomā.

Saskaņā ar Latvijas Bankas padomes lēmumu Bankai jānodrošina minimālo rezervju prasību izpilde. Bankas mēneša vidējam korespondentkonta atlikumam Latvijas Bankā prasību izpildes periodā ir jāpārsniedz rezervju prasības noteiktais minimālais apjoms.

Pārskata gada laikā Banka bija izpildījusi Latvijas Bankas noteikto rezervju prasību.

**AS „SEB banka”  
2010. gada finanšu pārskats**

**Finanšu pārskatu pielikumi (turpinājums)**

**16. pielikums Prasības pret kredītiestādēm**

	31/12/10		31/12/09	
	Koncerns Ls '000	Banka Ls '000	Koncerns Ls '000	Banka Ls '000
Prasības pret OECD reģiona valstīs reģistrētām kredītiestādēm	228,511	228,511	226,619	226,619
Prasības pret Latvijā reģistrētām kredītiestādēm	297	112	9,031	8,605
Prasības pret citās ne-OECD reģiona valstīs reģistrētām kredītiestādēm	1,387	1,387	1,067	1,067
<b>Prasības pret kredītiestādēm kopā</b>	<b>230,195</b>	<b>230,010</b>	<b>236,717</b>	<b>236,291</b>

Nākamā tabula atspoguļo prasības pret kredītiestādēm pēc prasību veida:

	31/12/10		31/12/09	
	Koncerns Ls '000	Banka Ls '000	Koncerns Ls '000	Banka Ls '000
Prasības uz pieprasījumu	39,358	39,230	88,927	88,866
Pārējās prasības	190,837	190,780	147,790	147,425
<b>Prasības pret kredītiestādēm kopā</b>	<b>230,195</b>	<b>230,010</b>	<b>236,717</b>	<b>236,291</b>

Uz 2010. gada 31. decembri Prasības pret kredītiestādēm nav bijušas kavētas un to vērtība nav samazinājusies. Koncernam un Bankai nebija būtisku prasību pret bankām, kuru iekšējā riska klase ir zemāka par 4 (investīciju kategorija).

**17. pielikums Izsniegtie kredīti**

Nākamajā tabulā ir atspoguļoti kredīti:

	31/12/10		31/12/09	
	Koncerns Ls '000	Banka Ls '000	Koncerns Ls '000	Banka Ls '000
Kredīti	1,773,899	1,793,213	1,929,657	1,987,934
Reverse repo līgumu ietvaros piešķirtie kredīti	303	303	1,367	1,367
Izmantoto kredītlīniju atlikumi	205,070	247,188	201,878	246,639
<b>Bruto kredīti</b>	<b>1,979,272</b>	<b>2,040,704</b>	<b>2,132,902</b>	<b>2,235,940</b>
Noma ar izpirkuma tiesībām	159,575	7,548	223,977	3,805
Faktoringa	4,023	-	34,572	-
Klientu norēķinu kontu debeta atlikumi	1,239	1,239	17,899	17,899
Maksājumu karšu kredīti	40,401	40,401	36,455	36,455
<b>Bruto kredīti kopā</b>	<b>2,184,510</b>	<b>2,089,892</b>	<b>2,445,805</b>	<b>2,294,099</b>
Atskaitot uzkrājumus kredītu vērtības samazinājumam (skat. 9. pielikumu)	(277,091)	(277,091)	(258,980)	(258,980)
<b>Neto kredīti</b>	<b>1,907,419</b>	<b>1,812,801</b>	<b>2,186,825</b>	<b>2,035,119</b>

Nākamā tabula atspoguļo vienam klientam izsniegto kredītu apjomu, kas vienāds ar vai pārsniedz 1,000 tūkst. latu, analīzi:

	31/12/10		31/12/09	
	Koncerns	Banka	Koncerns	Banka
Klientu skaits	275	261	314	292
Kopā izsniegtie kredīti (Ls '000)	1,049,733	1,070,966	1,060,496	1,070,556
Procentos no visiem bruto kredītiem kopā	48.1%	51.3%	43.4%	46.7%

Uz 2010. gada 31. decembri astoņi lielākie kredītņēmēji veidoja 13.9% (11.9%) no kopējā kredītportfeļa.

Atbilstoši Latvijas kredītiestāžu likumdošanai kopējais izsniegto kredītu apjoms vienai personai vai savstarpēji saistītu personu grupai, kas nav saistīti ar kredītiestādi, nedrīkst pārsniegt 25% no kredītiestādes pašu kapitāla. Savukārt visām ar kredītiestādi saistītām personām izsniegto kredītu kopējā summa nedrīkst pārsniegt 15% no kredītiestādes pašu kapitāla. Finanšu un kapitāla tirgus komisija ir piekritusi, ka šie limiti neattiecas uz darījumiem ar Bankai pilnībā piederošo meitasuzņēmumu SIA „SEB līzings”. Uz 2010. gada 31. decembri Banka bija izpildījusi iepriekš minētās prasības.

**AS „SEB banka”  
2010. gada finanšu pārskats**

**Finanšu pārskatu pielikumi (turpinājums)**

**17. pielikums Izsniegtie kredīti (turpinājums)**

No nomas ar izpirkuma tiesībām izrietošo prasību sadalījums pēc iznomāto aktīvu veida:

	31/12/10		31/12/09	
	Koncerns Ls '000	Banka Ls '000	Koncerns Ls '000	Banka Ls '000
Ražošanas un lauksaimniecības iekārtas	33,903	-	58,070	-
Transporta līdzekļi	123,446	7,548	157,019	3,805
Medicīnas iekārtas	1,988	-	2,784	-
Citi aktīvi	238	-	6,104	-
<b>No nomas ar izpirkuma tiesībām izrietošo prasību summa</b>	<b>159,575</b>	<b>7,548</b>	<b>223,977</b>	<b>3,805</b>

No nomas ar izpirkuma tiesībām izrietošās prasības pēc to atlikušā atmaksas termiņa:

	31/12/10		31/12/09	
	Koncerns Ls '000	Banka Ls '000	Koncerns Ls '000	Banka Ls '000
Nokavēts termiņš	17,629	7,548	6,157	3,448
Līdz 1 gadam	61,456	-	72,495	357
1 – 5 gadi	77,882	-	121,295	-
Vairāk nekā 5 gadi	2,608	-	24,030	-
<b>No nomas ar izpirkuma tiesībām izrietošo prasību summa, neto</b>	<b>159,575</b>	<b>7,548</b>	<b>223,977</b>	<b>3,805</b>
Nākotnē saņemamie procentu ieņēmumi (skat. 20. pielikumu)	6,785	-	11,361	4
<b>No nomas ar izpirkuma tiesībām izrietošo prasību summa, bruto</b>	<b>166,360</b>	<b>7,548</b>	<b>235,338</b>	<b>3,809</b>

**18. pielikums Izsniegto kredītu sadalījums pēc to kvalitatīvā novērtējuma**

Nākamā tabula atspoguļo izsniegto kredītu sadalījumu pēc to kvalitatīvā novērtējuma:

	31/12/10		31/12/09	
	Koncerns Ls '000	Banka Ls '000	Koncerns Ls '000	Banka Ls '000
Kredīti, kas nav kavēti vai kuriem nav vērtības samazināšanās pazīmes	1,638,972	1,586,913	1,871,294	1,777,452
Kavētie kredīti, kuriem nav vērtības samazināšanās pazīmes	292,847	270,702	329,116	289,009
Kredīti, kuriem ir izveidoti uzkrājumi vērtības samazināšanai	252,691	232,277	245,395	227,638
Bruto kredīti	2,184,510	2,089,892	2,445,805	2,294,099
Atskaitot uzkrājumus kredītu vērtības samazinājumam (skat. 9. pielikumu)	(277,091)	(277,091)	(258,980)	(258,980)
<b>Neto kredīti</b>	<b>1,907,419</b>	<b>1,812,801</b>	<b>2,186,825</b>	<b>2,035,119</b>

**AS „SEB banka”  
2010. gada finanšu pārskats**

**Finanšu pārskatu pielikumi (turpinājums)**

**18. pielikums Izsniegto kredītu sadalījums pēc to kvalitatīvā novērtējuma (turpinājums)**

Nākamā tabula atspoguļo izsniegto kredītu, kuru atmaksa nav kavēta un kuru vērtība nav samazinājusies, sadalījumu pa riska klasēm:

<u>Kategorijas</u>	<u>Riska klases</u>	<u>31/12/10</u>		<u>31/12/09</u>	
		<u>Koncerns</u> <u>Ls '000</u>	<u>Banka</u> <u>Ls '000</u>	<u>Koncerns</u> <u>Ls '000</u>	<u>Banka</u> <u>Ls '000</u>
Investīciju kategorija	1-4	18,210	18,123	46,437	46,365
	5-7	9,129	9,129	11,948	114,986
Standarta bizness	8-10	261,069	292,879	360,783	286,951
	11-12	315,735	284,014	314,672	277,488
Uzraugāmie	13-16	340,467	327,181	369,894	341,948
Mazie uzņēmumi		87,901	65,484	111,171	75,508
Mājsaimniecības		606,461	590,103	656,389	634,206
<b>Bruto kredīti kopā, kuru atmaksa nav kavēta un kuru vērtība nav samazinājusies</b>		<b>1,638,972</b>	<b>1,586,913</b>	<b>1,871,294</b>	<b>1,777,452</b>

Nākamā tabula atspoguļo izsniegto kredītu, kuru atmaksa ir kavēta, bet kuriem nav vērtības samazināšanās pazīmes, sadalījumu pēc kavējumu termiņiem:

	<u>31/12/10</u>		<u>31/12/09</u>	
	<u>Koncerns</u> <u>Ls '000</u>	<u>Banka</u> <u>Ls '000</u>	<u>Koncerns</u> <u>Ls '000</u>	<u>Banka</u> <u>Ls '000</u>
Kavējums līdz 30 dienām	76,348	67,865	104,349	80,352
Kavējums no 30-60 dienām	30,627	24,790	43,665	36,959
Kavējums no 60-90 dienām	15,849	14,850	16,398	13,845
Kavējums virs 90 dienām	170,023	163,197	164,704	157,853
<b>Bruto kredīti kopā, kuru atmaksa ir kavēta</b>	<b>292,847</b>	<b>270,702</b>	<b>329,116</b>	<b>289,009</b>
<b>Ķīlas patiesā vērtība</b>	<b>135,864</b>	<b>126,235</b>	<b>181,295</b>	<b>161,212</b>

Nākamā tabula atspoguļo Koncerna izsniegto kredītu, kuru vērtība ir samazinājusies, sadalījumu pa kredītu veidiem:

	<u>Kredīti</u>	<u>Izmantotās kredītlīnijas</u>	<u>Finanšu līzings</u>	<u>Overdrafti</u>	<u>Kredīt-kartes</u>	<u>Kopā</u>
	<u>Ls '000</u>	<u>Ls '000</u>	<u>Ls '000</u>	<u>Ls '000</u>	<u>Ls '000</u>	<u>Ls '000</u>
<b>2010. gada 31. decembrī</b>						
Kredīti, kuru vērtība ir samazinājusies	210,150	19,829	22,479	186	47	252,691
Ķīlas patiesā vērtība	118,160	7,032	7,391	-	-	132,583
<b>2009. gada 31. decembrī</b>						
Kredīti, kuru vērtība ir samazinājusies	207,581	20,437	17,206	140	31	245,395
Ķīlas patiesā vērtība	119,181	9,500	5,487	-	-	134,168

Nākamā tabula atspoguļo Bankas izsniegto kredītu, kuru vērtība ir samazinājusies, sadalījumu pa kredītu veidiem:

	<u>Kredīti</u>	<u>Izmantotās kredītlīnijas</u>	<u>Finanšu līzings</u>	<u>Overdrafti</u>	<u>Kredīt-kartes</u>	<u>Kopā</u>
	<u>Ls '000</u>	<u>Ls '000</u>	<u>Ls '000</u>	<u>Ls '000</u>	<u>Ls '000</u>	<u>Ls '000</u>
<b>2010. gada 31. decembrī</b>						
Kredīti, kuru vērtība ir samazinājusies	209,647	19,828	2,569	186	47	232,277
Ķīlas patiesā vērtība	118,047	7,032	-	-	-	125,079
<b>2009. gada 31. decembrī</b>						
Kredīti, kuru vērtība ir samazinājusies	206,854	20,437	176	140	31	227,638
Ķīlas patiesā vērtība	119,000	9,500	-	-	-	128,500

**AS „SEB banka”  
2010. gada finanšu pārskats**

**Finanšu pārskatu pielikumi (turpinājums)**

**18. pielikums Izsniegto kredītu sadalījums pēc to kvalitatīvā novērtējuma (turpinājums)**

Pārstrukturētie kredīti turpmāk netiek uzskatīti par kavētiem, ja vien kredīts netiek kavēts saskaņā ar jaunajiem kredītīguma nosacījumiem. Uz 2010. gada 31. decembri pārstrukturētie kredīti ar procentu kapitalizāciju, kuri pretējā gadījumā būtu uzskatīti par kavētiem, bija Ls 12,573 tūkstoši (Ls 8,509 tūkstoši).

**19. pielikums Izsniegto kredītu sadalījums pēc aizņēmēja rezidences vietas un tautsaimniecības nozarēm**

Nākamā tabula atspoguļo kredītu sadalījumu pēc aizņēmēja rezidences vietas:

	31/12/10		31/12/09	
	Koncerns Ls '000	Banka Ls '000	Koncerns Ls '000	Banka Ls '000
<i>Aizņēmēja rezidences vieta:</i>				
Latvijas rezidenti	2,153,851	2,059,270	2,404,207	2,252,549
Citu ne-OECD reģiona valstu rezidenti	14,905	14,905	15,003	14,955
OECD reģiona valstu rezidenti	15,754	15,717	26,595	26,595
<b>Bruto kredīti</b>	<b>2,184,510</b>	<b>2,089,892</b>	<b>2,445,805</b>	<b>2,294,099</b>
Atskaitot uzkrājumus kredītu vērtības samazinājumam (skat. 9. pielikumu)	(277,091)	(277,091)	(258,980)	(258,980)
<b>Neto kredīti</b>	<b>1,907,419</b>	<b>1,812,801</b>	<b>2,186,825</b>	<b>2,035,119</b>

Nākamā tabula atspoguļo izsniegto kredītu sadalījumu pēc tautsaimniecības nozarēm:

	31/12/10		31/12/09	
	Koncerns Ls '000	Banka Ls '000	Koncerns Ls '000	Banka Ls '000
Apstrādājošā rūpniecība	153,943	132,623	174,354	145,522
Tirdzniecība	195,493	169,572	227,984	184,822
Transports, noliktavu saimniecība un sakari	131,781	87,375	164,087	102,861
Finanšu starpniecība	18,999	79,834	45,302	144,293
Elektroenerģētika, gāzes un ūdens apgāde	76,045	75,550	81,548	51,014
Lauksaimniecība un mežsaimniecība	116,304	101,704	130,748	111,789
Būvniecība	120,941	108,692	142,530	123,435
Viesnīcas un restorāni	23,150	22,388	25,904	24,396
Darbības ar nekustamo īpašumu	381,329	375,169	420,904	414,910
Pārējās nozares	75,405	67,062	79,055	72,630
Pašvaldības	7,391	6,303	14,015	11,878
Sabiedriskās un reliģiskās organizācijas	12,514	12,479	17,607	12,110
Koncerna un Bankas darbinieki	27,834	26,448	30,759	29,366
Citas privātās personas	843,381	824,693	891,008	865,073
<b>Bruto kredīti</b>	<b>2,184,510</b>	<b>2,089,892</b>	<b>2,445,805</b>	<b>2,294,099</b>

2010. gada 31. decembrī Banka bija noslēgusi *reverse repo* līgumus par obligāciju un akciju iegādi, apņēmoties šos vērtspapīrus pārdot atpakaļ 3 mēnešu laikā. Banka ir iegrāmatojusi šos vērtspapīrus iegādes vērtībā 303 tūkst. latu (1,367 tūkst. latu) apmērā, tajā skaitā 199 tūkst. latu (855 tūkst. latu) kā kredītus ar finanšu starpniecību saistītiem uzņēmumiem un 104 tūkst. latu (512 tūkst. latu) kā kredītus privātām personām.

**AS „SEB banka”  
2010. gada finanšu pārskats**

**Finanšu pārskatu pielikumi (turpinājums)**

**20. pielikums Nākotnē saņemamie procentu ieņēmumi no nomas ar izpirkuma tiesībām izrietošajām prasībām**

Nomai ar izpirkuma tiesībām Koncerns izmanto salikto procentu likmi, kurā ietilpst gan fiksētā, gan mainīgā procentu likme. Līdz ar to, nākotnē nosakot saņemamo procentu ieņēmumus no nomas ar izpirkuma tiesībām izrietošajām prasībām, tika ņemta vērā gada beigās spēkā esošā mainīgā procentu likme.

	31/12/10		31/12/09	
	Koncerns Ls '000	Banka Ls '000	Koncerns Ls '000	Banka Ls '000
Līdz 1 gadam	3,629	-	5,349	4
1 – 5 gadi	3,110	-	5,504	-
Vairāk nekā 5 gadi	46	-	508	-
<b>Kopā saņemamie procenti no nomas ar izpirkuma tiesībām</b>	<b>6,785</b>	<b>-</b>	<b>11,361</b>	<b>4</b>

**21. pielikums Vērtspapīri**

	31/12/10		31/12/09	
	Koncerns Ls '000	Banka Ls '000	Koncerns Ls '000	Banka Ls '000
<b>Tirgojamie vērtspapīri</b>				
Valdības obligācijas	10,669	10,669	2,635	2,635
Uzņēmumu obligācijas	4,938	4,938	4,596	4,596
Ieguldījums Latvijas investīciju fondā	-	-	146	146
Tirgojamie vērtspapīri kopā	<b>15,607</b>	<b>15,607</b>	<b>7,377</b>	<b>7,377</b>
<b>Pārdošanai pieejamie vērtspapīri</b>				
Valdības obligācijas	19,019	19,019	39,241	39,241
Uzņēmumu obligācijas	35,217	35,170	37,862	37,827
Akcijas	758	758	1,012	1,012
Pārdošanai pieejamie vērtspapīri kopā	<b>54,994</b>	<b>54,947</b>	<b>78,115</b>	<b>78,080</b>
<b>Vērtspapīri kopā</b>	<b>70,601</b>	<b>70,554</b>	<b>85,492</b>	<b>85,457</b>

2009. gada 31. decembrī AAS „SEB Dzīvības apdrošināšanas” bilancē iekļautais vērtspapīru portfelis tika pārklassificēts uz bilances pozīciju „Pārdošanai paredzētie aktīvi” (skat. 14. pielikumu).

Uz 2010. gada 31. decembri vērtspapīru portfeļa atmaksa nav bijusi kavēta un tā vērtība nav samazinājusies.

**AS „SEB banka”  
2010. gada finanšu pārskats**

**Finanšu pārskatu pielikumi (turpinājums)**

**21. pielikums Vērtspapīri (turpinājums)**

Nākamā tabula atspoguļo Koncerna vērtspapīru sadalījumu starp biržā kotētiem un biržā nekotētiem vērtspapīriem:

	31/12/10			31/12/09		
	Biržās kotētie Ls '000	Biržās nekotētie Ls '000	Kopā Ls '000	Biržās kotētie Ls '000	Biržās nekotētie Ls '000	Kopā Ls '000
<b>Tirgojamie vērtspapīri</b>						
Valdības obligācijas						
Latvijas valdības obligācijas	10,669	-	10,669	2,635	-	2,635
	10,669	-	10,669	2,635	-	2,635
Uzņēmumu obligācijas						
Latvijas uzņēmumu obligācijas	4,908	30	4,938	4,596	-	4,596
	4,908	30	4,938	4,596	-	4,596
leguldījums Latvijas investīciju fondā	-	-	-	-	146	146
<b>Tirgojamie vērtspapīri kopā</b>	<b>15,577</b>	<b>30</b>	<b>15,607</b>	<b>7,231</b>	<b>146</b>	<b>7,377</b>
<b>Pārdošanai pieejamie vērtspapīri</b>						
Valdības obligācijas						
Latvijas valdības obligācijas	19,019	-	19,019	39,241	-	39,241
	19,019	-	19,019	39,241	-	39,241
Uzņēmumu obligācijas						
Latvijas uzņēmumu obligācijas	55	-	55	44	-	44
OECD reģiona valstu uzņēmumu obligācijas	-	35,162	35,162	3,082	34,736	37,818
	55	35,162	35,217	3,126	34,736	37,862
Akcijas						
OECD reģiona valstu uzņēmumu akcijas	-	758	758	-	1,012	1,012
	-	758	758	-	1,012	1,012
<b>Pārdošanai pieejamie vērtspapīri kopā</b>	<b>19,074</b>	<b>35,920</b>	<b>54,994</b>	<b>42,367</b>	<b>35,748</b>	<b>78,115</b>
<b>Vērtspapīri kopā</b>	<b>34,651</b>	<b>35,950</b>	<b>70,601</b>	<b>49,598</b>	<b>35,894</b>	<b>85,492</b>

Nākamā tabula atspoguļo Koncerna parāda vērtspapīru sadalījumu pēc tiem piešķirtajiem kredītreitingiem 2010. gada 31. decembrī:

SEB riska klases	Standard&Poor's reitingi	Vērtspapīri pēc patiesās vērtības ar pārvērtēšanu peļņā vai zaudējumus		Pārdošanai pieejamie vērtspapīri Ls '000	Kopā Ls '000
		Tirgojamie vērtspapīri Ls '000	Ls '000		
1-4	AAA līdz A-	-	-	35,162	35,162
5-7	BBB+ līdz BBB-	-	-	-	-
8-10	BB+ līdz BB-	15,178	-	19,074	34,252
11-12	B+ līdz B	-	-	-	-
13-16	B- līdz D	429	-	-	429
	<b>Kopā</b>	<b>15,607</b>	<b>-</b>	<b>54,236</b>	<b>69,843</b>

Nākamā tabula atspoguļo Koncerna parāda vērtspapīru sadalījumu pēc tiem piešķirtajiem kredītreitingiem 2009. gada 31. decembrī:

SEB riska klases	Standard&Poor's reitingi	Vērtspapīri pēc patiesās vērtības ar pārvērtēšanu peļņā vai zaudējumus		Pārdošanai pieejamie vērtspapīri Ls '000	Kopā Ls '000
		Tirgojamie vērtspapīri Ls '000	Ls '000		
1-4	AAA līdz A-	-	-	37,818	37,818
5-7	BBB+ līdz BBB-	-	-	-	-
8-10	BB+ līdz BB-	6,872	-	39,285	46,157
11-12	B+ līdz B	-	-	-	-
13-16	B- līdz D	359	-	-	359
	<b>Kopā</b>	<b>7,231</b>	<b>-</b>	<b>77,103</b>	<b>84,334</b>

**AS „SEB banka”**  
**2010. gada finanšu pārskats**

**Finanšu pārskatu pielikumi (turpinājums)**

**22. pielikums Atvasinātie finanšu instrumenti**

Koncerns un Banka izmanto sekojošus atvasinātos finanšu instrumentus: valūtas nākotnes līgumi (*currency forwards*) - līgumi par valūtas pirkšanu nākotnē, valūtas un procentu mijmaiņas līgumi (*currency and interest rate swaps*) - līgumi, kas paredz apmaiņu ar maksājumu plūsmām un akciju indeksu iespēju līgumi (*equity index options*). Mijmaiņas līgumu rezultātā notiek apmaiņa ar valūtām vai procentu likmēm (piemēram, fiksēta likme pret mainīgu likmi). Iespēju līgums līguma pārdevējam rada saistības un iespējas līguma pircējam dod tiesības (bet nerada saistības) nopirkt (*call option*) vai pārdot (*put option*) līgumā noteiktu bāzes aktīva daudzumu par noteiktu cenu.

Koncerna un Bankas kredītrisks ir potenciālie nākotnes un mijmaiņas līgumu aizvietošanas izdevumi, ja darījumu partneri nepildīs savas saistības. Lai kontrolētu kredītriska līmeni, Koncerns un Banka novērtē darījumu partneru risku pēc tās pašas metodes, kā vērtējot kredītēšanas darījumus.

Uz 2010. gada 31. decembri atvasināto finanšu instrumentu atmaksa nav bijusi kavēta un to vērtība nav samazinājusies.

Atvasināto instrumentu aktīvu kvalitāte saskaņā ar iekšējām riska klasēm ir šāda:

Riska klase	Patiesā vērtība	Patiesā vērtība
	Ls '000 Koncerns	Ls '000 Banka
1 – 7	2,839	2,839
8 – 12	9,003	9,406
13 – 16	1,497	1,497
<b>Kopā</b>	<b>13,339</b>	<b>13,742</b>

Finanšu instrumentu līgumu nosacītā pamatvērtība nosaka salīdzināšanas bāzi ar instrumentiem, kas tiek atzīti bilancē, bet ne vienmēr norāda uz nākotnes naudas plūsmas apjomiem vai instrumenta patieso vērtību, tādēļ nevar tikt izmantota, lai noteiktu, kādā līmenī Koncerns un Banka ir pakļauti kredītriskam vai tirgus riskam. Atvasinātie finanšu instrumenti kļūst izdevīgi vai neizdevīgi atkarībā no tirgus procentu likmju vai valūtas kursu svārstībām.

Koncerna atvasināto finanšu instrumentu nosacītās līgumu pamatvērtības un patiesās vērtības ir atspoguļotas sekojošā tabulā.

	31/12/10			31/12/09		
	Nosacītā līguma pamatvērtība Ls '000	Patiesā vērtība		Nosacītā līguma pamatvērtība Ls '000	Patiesā vērtība	
		Aktīvi	Pasīvi		Aktīvi	Pasīvi
		Ls '000	Ls '000		Ls '000	Ls '000
<b>Atvasinātie finanšu instrumenti</b>						
Valūtas nākotnes līgumi	9,825	122	(196)	4,586	60	(21)
Valūtas mijmaiņas līgumi	153,838	985	(1,421)	109,120	780	(706)
Procentu mijmaiņas līgumi	350,421	11,623	(12,457)	479,165	13,718	(14,739)
Akciju indeksu iespēju līgumi	15,172	609	(323)	19,176	700	(59)
<b>Kopā</b>		<b>13,339</b>	<b>(14,397)</b>		<b>15,258</b>	<b>(15,525)</b>

Bankas atvasināto finanšu instrumentu nosacītās līgumu pamatvērtības un patiesās vērtības ir atspoguļotas sekojošā tabulā.

	31/12/10			31/12/09		
	Nosacītā līguma pamatvērtība Ls '000	Patiesā vērtība		Nosacītā līguma pamatvērtība Ls '000	Patiesā vērtība	
		Aktīvi	Pasīvi		Aktīvi	Pasīvi
		Ls '000	Ls '000		Ls '000	Ls '000
<b>Atvasinātie finanšu instrumenti</b>						
Valūtas nākotnes līgumi	9,825	122	(196)	4,586	60	(21)
Valūtas mijmaiņas līgumi	153,838	985	(1,421)	109,120	780	(706)
Procentu mijmaiņas līgumi	353,787	12,026	(12,458)	486,362	14,108	(14,739)
Akciju indeksu iespēju līgumi	15,172	609	(323)	19,176	700	(59)
<b>Kopā</b>		<b>13,742</b>	<b>(14,398)</b>		<b>15,648</b>	<b>(15,525)</b>



**AS „SEB banka”  
2010. gada finanšu pārskats**

**Finanšu pārskatu pielikumi (turpinājums)**

**23. pielikums Līdzdalība meitasuzņēmumu pamatkapitālā**

Nākamā tabulā atspoguļota Bankas līdzdalība meitasuzņēmumu pamatkapitālā:

Meitasuzņēmuma nosaukums	Uzņēmējdarbības veids	Pamat-Kapitāls Ls '000	Kopā kapitāls un Bankas daļa		% no visām balss-tiesībām (%)	Līdzdalība 31/12/10 Ls '000	Līdzdalība 31/12/09 Ls '000
			rezerves Ls '000	(%)			
SIA „SEB līzings”	Nomas ar izpirkumu un faktoringa pakalpojumi	2,400	11,443	100	100	2,682	2,682
IP AS „SEB Wealth management”	Ieguldījumu fondu un pensiju līdzekļu pārvaldīšana	318	2,214	100	100	406	406
AS „SEB atklātais pensiju fonds”	Pensiju fonds	480	477	100	100	439	439
SIA IBS „SEB Enskilda”	Korporatīvo finanšu pakalpojumi	-	-	-	-	-	563
						<b>3,527</b>	<b>4,090</b>

2010. gada 31. decembrī līdzdalība SEB bankas SIA IBS „SEB Enskilda” pamatkapitālā tika pārklasificēta uz bilances pozīciju „Pārdošanai paredzētie aktīvi”. (skat. 14. pielikumu).

2009. gada 31. decembrī līdzdalība SEB bankas meitasuzņēmumu AAS „SEB Dzīvības apdrošināšanas” un SIA „Latectus” pamatkapitālā tika pārklasificēta uz bilances pozīciju „Pārdošanai paredzētie aktīvi” (skat. 14. pielikumu).

**24. pielikums Nemateriālie aktīvi**

Nākamā tabula atspoguļo nemateriālos aktīvus:

	31/12/10		31/12/09	
	Koncerns Ls '000	Banka Ls '000	Koncerns Ls '000	Banka Ls '000
Datoru programnodrošinājums, atskaitot priekšapmaksas	4,172	4,108	4,627	4,557
Priekšapmaksas par programmnodrošinājuma iegādi	3	3	17	17
<b>Nemateriālie aktīvi kopā</b>	<b>4,175</b>	<b>4,111</b>	<b>4,644</b>	<b>4,574</b>

**AS „SEB banka”  
2010. gada finanšu pārskats**

**Finanšu pārskatu pielikumi (turpinājums)**

**24. pielikums Nemateriālie aktīvi (turpinājums)**

Izmaiņas uzņēmuma nemateriālās vērtības atlikumā Koncernam perioda laikā ir šādas:

	2010	2009
	Koncerns Ls '000	Koncerns Ls '000
Sākuma atlikums uz 1. janvāri	-	1,135
Nemateriālās vērtības norakstīšana (skat. 12. pielikumu)	-	(1,135)
<b>31. decembrī</b>	<b>-</b>	<b>-</b>

Nākamā tabula atspoguļo notikušās izmaiņas Koncerna un Bankas programnodrošinājuma atlikušajā vērtībā:

	2010		2009	
	Koncerns Ls '000	Banka Ls '000	Koncerns Ls '000	Banka Ls '000
<b>Sākotnējā vērtība</b>				
1. janvārī	15,274	15,058	15,123	14,142
Gada laikā iegādāti	1,014	993	962	929
Gada laikā norakstīti	(25)	(25)	(27)	(13)
Pārklasificēti uz pārdošanai paredzētiem aktīviem	(3)	-	(784)	-
31. decembrī	16,260	16,026	15,274	15,058
<b>Uzkrātais nolietojums</b>				
1. janvārī	10,647	10,501	9,314	9,073
Gada laikā aprēķinātais nolietojums	1,463	1,436	1,465	1,441
Gada laikā norakstīti	(19)	(19)	(27)	(13)
Pārklasificēti uz pārdošanai paredzētiem aktīviem	(3)	-	(105)	-
31. decembrī	12,088	11,918	10,647	10,501
<b>Atlikusī vērtība</b>				
31. decembrī	<b>4,172</b>	<b>4,108</b>	<b>4,627</b>	<b>4,557</b>

**25. pielikums Pamatlīdzekļi**

Nākamā tabula atspoguļo pamatlīdzekļus to atlikušajā vērtībā:

	31/12/10		31/12/09	
	Koncerns Ls '000	Banka Ls '000	Koncerns Ls '000	Banka Ls '000
Nomātā tpašuma uzlabojumi	763	745	1,466	1,400
Transporta līdzekļi	-	-	3	3
Biroja aprīkojums:				
EDA iekārtas	3,412	3,396	4,010	3,984
Pārējais biroja aprīkojums	1,524	1,497	2,662	2,533
Kopā biroja aprīkojums	4,936	4,893	6,672	6,517
Saskaņā ar nomas bez izpirkuma tiesībām līgumiem iznomātie aktīvi	7,615	-	11,347	-
<b>Pamatlīdzekļi, atskaitot priekšapmaksas</b>	<b>13,314</b>	<b>5,638</b>	<b>19,488</b>	<b>7,920</b>
Priekšapmaksa par pamatlīdzekļu iegādi	135	132	18	18
<b>Pamatlīdzekļi to atlikušajā vērtībā kopā, ieskaitot priekšapmaksas</b>	<b>13,449</b>	<b>5,770</b>	<b>19,506</b>	<b>7,938</b>

**AS „SEB banka”  
2010. gada finanšu pārskats**

**Finanšu pārskatu pielikumi (turpinājums)**

**25. pielikums Pamatlīdzekļi (turpinājums)**

Nākamā tabula atspoguļo 2010. gadā notikušās izmaiņas Koncerna pamatlīdzekļos (ieskaitot saskaņā ar nomas bez izpirkuma tiesībām līgumiem iznomātos aktīvus):

	Nomātā īpašuma uzlabojumi	Transporta līdzekļi	Biroja aprīkojums	Kopā pamatlīdzekļi, atskaitot priekšapmaksas
	Ls '000	Ls '000	Ls '000	Ls '000
<b>Sākotnējā vērtība</b>				
2009. gada 31. decembrī	3,810	18,823	23,412	<b>46,045</b>
Gada laikā iegādāti	85	109	882	<b>1,076</b>
Gada laikā pārdoti un norakstīti	(1,180)	(2,723)	(3,304)	<b>(7,207)</b>
Pārklasificēti uz pārdošanai paredzētiem aktīviem	(18)	-	(90)	<b>(108)</b>
2010. gada 31. decembrī	2,697	16,209	20,900	<b>39,806</b>
<b>Uzkrātais nolietojums</b>				
2009. gada 31. decembrī	2,344	8,061	16,152	<b>26,557</b>
Gada laikā aprēķinātais nolietojums	647	2,674	2,226	<b>5,547</b>
Nolietojuma norakstīšana Pārklasificēti uz pārdošanai paredzētiem aktīviem	(1,039)	(1,925)	(2,577)	<b>(5,541)</b>
	(18)	-	(53)	<b>(71)</b>
2010. gada 31. decembrī	1,934	8,810	15,748	<b>26,492</b>
<b>Atlikusī vērtība</b>				
2009. gada 31. decembrī	1,466	10,762	7,260	<b>19,488</b>
2010. gada 31. decembrī	763	7,399	5,152	<b>13,314</b>

Nākamā tabula atspoguļo 2010. gadā notikušās izmaiņas Bankas pamatlīdzekļos:

	Nomātā īpašuma uzlabojumi	Transporta līdzekļi	Biroja aprīkojums	Kopā pamatlīdzekļi, atskaitot priekšapmaksas
	Ls '000	Ls '000	Ls '000	Ls '000
<b>Sākotnējā vērtība</b>				
2009. gada 31. decembrī	3,566	116	21,876	<b>25,558</b>
Gada laikā iegādāti	85	-	870	<b>955</b>
Gada laikā pārdoti un norakstīti	(1,019)	(83)	(2,540)	<b>(3,642)</b>
2010. gada 31. decembrī	2,632	33	20,206	<b>22,871</b>
<b>Uzkrātais nolietojums</b>				
2009. gada 31. decembrī	2,166	113	15,359	<b>17,638</b>
Gada laikā aprēķinātais nolietojums	611	1	2,030	<b>2,642</b>
Nolietojuma norakstīšana	(890)	(81)	(2,076)	<b>(3,047)</b>
2010. gada 31. decembrī	1,887	33	15,313	<b>17,233</b>
<b>Atlikusī vērtība</b>				
2009. gada 31. decembrī	1,400	3	6,517	<b>7,920</b>
2010. gada 31. decembrī	745	-	4,893	<b>5,638</b>

**AS „SEB banka”  
2010. gada finanšu pārskats**

**Finanšu pārskatu pielikumi (turpinājums)**

**25. pielikums Pamatlīdzekļi (turpinājums)**

Nākamā tabula atspoguļo 2009. gadā notikušās izmaiņas Koncerna pamatlīdzekļos (ieskaitot saskaņā ar nomas bez izpirkuma tiesībām līgumiem iznomātos aktīvus):

	Nomātā īpašuma uzlabojumi Ls '000	Transporta līdzekļi Ls '000	Biroja aprīkojums Ls '000	Kopā pamatlīdzekļi, atskaitot priekšapmaksas Ls '000
<b>Sākotnējā vērtība</b>				
2008. gada 31. decembrī	4,530	21,844	25,090	51,464
Gada laikā iegādāti	38	321	1,160	1,519
Gada laikā pārdoti un norakstīti	(706)	(3,342)	(2,538)	(6,586)
Pārklasificēti uz pārdošanai paredzētiem aktīviem	(52)	-	(300)	(352)
2009. gada 31. decembrī	3,810	18,823	23,412	46,045
<b>Uzkrātais nolietojums</b>				
2008. gada 31. decembrī	2,272	6,920	16,007	25,199
Gada laikā aprēķinātais nolietojums	786	3,247	2,714	6,747
Nolietojuma norakstīšana	(694)	(2,106)	(2,387)	(5,187)
Pārklasificēti uz pārdošanai paredzētiem aktīviem	(20)	-	(182)	(202)
2009. gada 31. decembrī	2,344	8,061	16,152	26,557
<b>Atlikusī vērtība</b>				
2008. gada 31. decembrī	2,258	14,924	9,083	26,265
2009. gada 31. decembrī	1,466	10,762	7,260	19,488

Nākamā tabula atspoguļo 2009. gadā notikušās izmaiņas Bankas pamatlīdzekļos:

	Nomātā īpašuma uzlabojumi Ls '000	Transporta līdzekļi Ls '000	Biroja aprīkojums Ls '000	Kopā pamatlīdzekļi, atskaitot priekšapmaksas Ls '000
<b>Sākotnējā vērtība</b>				
2008. gada 31. decembrī	4,235	316	23,079	27,630
Gada laikā iegādāti	37	2	1,146	1,185
Gada laikā pārdoti un norakstīti	(706)	(202)	(2,349)	(3,257)
2009. gada 31. decembrī	3,566	116	21,876	25,558
<b>Uzkrātais nolietojums</b>				
2008. gada 31. decembrī	2,131	268	15,149	17,548
Gada laikā aprēķinātais nolietojums	729	40	2,448	3,217
Nolietojuma norakstīšana	(694)	(195)	(2,238)	(3,127)
2009. gada 31. decembrī	2,166	113	15,359	17,638
<b>Atlikusī vērtība</b>				
2008. gada 31. decembrī	2,104	48	7,930	10,082
2009. gada 31. decembrī	1,400	3	6,517	7,920

**AS „SEB banka”  
2010. gada finanšu pārskats**

**Finanšu pārskatu pielikumi (turpinājums)**

**25. pielikums Pamatlīdzekļi (turpinājums)**

Iepriekš norādītie iznomātie aktīvi, kur Koncerns ir iznomātājs, ietver līdzekļus, ko Koncerna uzņēmums iznomājis trešajām personām saskaņā ar nomu bez izpirkuma tiesībām:

	<b>2010</b>	<b>2009</b>
	<b>Koncerns</b>	<b>Koncerns</b>
	<b>Ls '000</b>	<b>Ls '000</b>
<b>Sākotnējā vērtība</b>		
1. janvārī	19,776	22,738
Gada laikā iegādāti	109	319
Gada laikā pārdoti un norakstīti	<u>(3,217)</u>	<u>(3,281)</u>
31. decembrī	16,668	19,776
<b>Uzkrātais nolietojums</b>		
1. janvārī	8,429	7,059
Gada laikā aprēķinātais nolietojums	2,816	3,400
Nolietojuma norakstīšana	<u>(2,192)</u>	<u>(2,030)</u>
31. decembrī	9,053	8,429
<b>Atlikusī vērtība</b>		
31. decembrī	<u><b>7,615</b></u>	<u><b>11,347</b></u>

Lielākā daļa no saskaņā ar nomas bez izpirkuma tiesībām līgumiem iznomātajiem aktīviem ir transporta līdzekļi.

Prasības par neatceļamas nomas bez izpirkuma tiesībām maksājumiem ir šādas:

	<b>31/12/10</b>	<b>31/12/09</b>
	<b>Koncerns</b>	<b>Koncerns</b>
	<b>Ls '000</b>	<b>Ls '000</b>
Līdz 1 gadam	2,305	2,569
1 – 5 gadi	1,832	3,576
Vairāk nekā 5 gadi	<u>1,059</u>	<u>972</u>
<b>Kopā minimālie nomas līgumu maksājumi</b>	<u><b>5,196</b></u>	<u><b>7,117</b></u>

**26. pielikums Pārējie aktīvi un saistības**

	<b>31/12/10</b>		<b>31/12/09</b>	
	<b>Koncerns</b>	<b>Banka</b>	<b>Koncerns</b>	<b>Banka</b>
	<b>Ls '000</b>	<b>Ls '000</b>	<b>Ls '000</b>	<b>Ls '000</b>
Debitori	10,789	9,922	7,165	4,135
Pārņemtie aktīvi	8,041	8,025	5,378	3,872
Citi pārējie aktīvi	8,887	8,818	3,181	6,741
<b>Pārējie aktīvi kopā</b>	<u><b>27,717</b></u>	<u><b>26,765</b></u>	<u><b>15,724</b></u>	<u><b>14,748</b></u>
Kreditori	7,639	6,202	5,774	2,508
Uzkrājumi	5,640	5,623	1,995	1,961
Citas pārējās saistības	11,361	10,381	12,400	10,875
<b>Pārējās saistības kopā</b>	<u><b>24,640</b></u>	<u><b>22,206</b></u>	<u><b>20,169</b></u>	<u><b>15,344</b></u>

Citās saistībās ir ietverti uzkrājumi soda naudai, kas maksājama par Konkurences likuma pārkāpumu, un uzkrājumi ārpusbilances saistībām. Paredzams, ka 2010. gada 31. decembrī uzkrātie līdzekļi praktiski tiks izmantoti 2011. gada pirmajā pusē. Bankas vadība uzskata, ka pēc atbilstošu juridiski pamatotu paziņojumu saņemšanas, šo prasību rezultātā neradīsies nekādi būtiski papildu zaudējumi, kas varētu pārsniegt 2010. gada 31. decembrī uzrādītos uzkrātos apjomus.

**AS „SEB banka”  
2010. gada finanšu pārskats**

**Finanšu pārskatu pielikumi (turpinājums)**

**27. pielikums Saistības pret kredītiestādēm**

	31/12/10		31/12/09	
	Koncerns Ls '000	Banka Ls '000	Koncerns Ls '000	Banka Ls '000
Saistības pret OECD reģiona valstīs reģistrētām kredītiestādēm	1,289,962	1,138,569	1,485,528	1,179,337
Saistības pret Latvijā reģistrētām kredītiestādēm	55,700	55,700	25,284	25,284
Saistības pret pārējās valstīs reģistrētām kredītiestādēm	1,306	1,306	1,534	1,534
<b>Saistības pret kredītiestādēm kopā</b>	<b>1,346,968</b>	<b>1,195,575</b>	<b>1,512,346</b>	<b>1,206,155</b>

Nākamā tabula atspoguļo saistības pret kredītiestādēm sadalījumā pēc saistību termiņa:

	31/12/10		31/12/09	
	Koncerns Ls '000	Banka Ls '000	Koncerns Ls '000	Banka Ls '000
Saistības uz pieprasījumu	204,352	204,352	13,002	13,002
Termiņsaistības	1,142,616	991,223	1,499,344	1,193,153
<b>Saistības pret kredītiestādēm kopā</b>	<b>1,346,968</b>	<b>1,195,575</b>	<b>1,512,346</b>	<b>1,206,155</b>

Saistības pret SEB grupas uzņēmumiem atspoguļotas pārskata 40. pielikumā.

**28. pielikums Noguldījumi**

	31/12/10		31/12/09	
	Koncerns Ls '000	Banka Ls '000	Koncerns Ls '000	Banka Ls '000
<i>Noguldījuma termiņš:</i>				
Pieprasījuma noguldījumi	717,273	718,470	561,482	566,619
Termiņnoguldījumi	287,173	350,862	419,539	574,114
<b>Noguldījumi kopā</b>	<b>1,004,446</b>	<b>1,069,332</b>	<b>981,021</b>	<b>1,140,733</b>

	31/12/10		31/12/09	
	Koncerns Ls '000	Banka Ls '000	Koncerns Ls '000	Banka Ls '000
<i>Noguldītāja veids:</i>				
Privātzņēmumi	397,370	462,256	324,815	484,527
Privātpersonas	443,633	443,633	488,310	488,310
Valsts uzņēmumi	49,387	49,387	85,060	85,060
Centrālā valdība	5,262	5,262	7,265	7,265
Pašvaldības	87,005	87,005	54,889	54,889
Sabiedriskās un reliģiskās organizācijas	21,789	21,789	20,682	20,682
<b>Noguldījumi kopā</b>	<b>1,004,446</b>	<b>1,069,332</b>	<b>981,021</b>	<b>1,140,733</b>

	31/12/10		31/12/09	
	Koncerns Ls '000	Banka Ls '000	Koncerns Ls '000	Banka Ls '000
<i>Noguldītāja rezidences vieta:</i>				
Rezidenti	977,548	1,042,434	958,859	1,118,571
Nerezidenti	26,898	26,898	22,162	22,162
<b>Noguldījumi kopā</b>	<b>1,004,446</b>	<b>1,069,332</b>	<b>981,021</b>	<b>1,140,733</b>

**AS „SEB banka”  
2010. gada finanšu pārskats**

**Finanšu pārskatu pielikumi (turpinājums)**

**29. pielikums Atliktā ienākuma nodokļa aktīvs un saistības**

Izmaiņas atliktā ienākuma nodokļa aktīvā / saistībās:

	2010		2009	
	Koncerns Ls '000	Banka Ls '000	Koncerns Ls '000	Banka Ls '000
Sākuma atlikums	(22,070)	(23,000)	1,774	748
Atliktā ienākuma nodokļa izmaiņas	2,730	3,083	(23,961)	(23,748)
Pārklasificēti uz pārdošanai paredzētiem aktīviem	100	-	117	-
Neto atliktā nodokļa aktīvi	(19,240)	(19,917)	(22,070)	(23,000)
<b>Atliktā ienākuma nodokļa aktīvs</b>	<b>19,923</b>	<b>19,917</b>	<b>23,083</b>	<b>23,000</b>
<b>Atliktā ienākuma nodokļa saistības</b>	<b>683</b>	<b>-</b>	<b>1,013</b>	<b>-</b>

Atliktā ienākuma nodokļa aktīvi un saistības attiecas uz sekojošiem posteņiem:

	31/12/10		31/12/09	
	Koncerns Ls '000	Banka Ls '000	Koncerns Ls '000	Banka Ls '000
<b>Atliktā ienākuma nodokļa saistības</b>	<b>1,761</b>	<b>1,060</b>	<b>2,341</b>	<b>1,328</b>
Nolietojuma atšķirības	1,761	1,060	2,341	1,328
<b>Atliktā ienākuma nodokļa aktīvs</b>	<b>21,001</b>	<b>20,977</b>	<b>24,411</b>	<b>24,328</b>
Nodokļa mērķiem neatskaitāmi uzkrājumi	2,651	2,651	4,350	4,350
Uzkrājumi atvaļinājumiem	114	109	350	339
Uzkrājumi prēmijām	414	395	156	140
Zaudējumi, kas sedzami turpmākajos periodos	17,822	17,822	19,555	19,499
<b>Neto atliktā nodokļa aktīvs</b>	<b>(19,240)</b>	<b>(19,917)</b>	<b>(22,070)</b>	<b>(23,000)</b>

Atliktā nodokļa aktīva daļa Ls 17,822 tūkstoši (Ls 19,555 tūkstoši) apmērā rodas no uz nākamajiem taksācijas periodiem pārnestajiem nodokļu zaudējumiem. Nodokļu zaudējumi var tikt nesti uz priekšu līdz 2017. gadam, Atliktā nodokļa aktīvs ir ilgtermiņa aktīvs. Banka uzskata, ka atliktā nodokļa aktīvs realizēsies termiņā, kas pārsniedz 1 gadu.

Atliktā nodokļa saistības netiek aprēķinātas attiecībā uz pārdošanai pieejamo ieguldījumu pārvērtēšanas rezervi, jo šajos ieguldījumos ietilpst ES / EEZ publiskā apgrozībā esoši vērtspapīri, un attiecībā uz šiem vērtspapīriem radusies peļņa saskaņā ar Latvijas likumdošanu netiek aplikta ar uzņēmumu ienākuma nodokli.

**AS „SEB banka”  
2010. gada finanšu pārskats**

**Finanšu pārskatu pielikumi (turpinājums)**

**30. pielikums Subordinētās saistības**

Banka ir noslēgusi līgumus ar Skandināviska Enskilda Banken AB par subordinēto kredītu saņemšanu. 2010. gada 31. decembrī eiro valūtā piešķirtie subordinētie kredīti ar mainīgu procentu likmi bija ekvivalenti Ls 98,910 tūkst. (Ls 98,877 tūkst.). Saistību atmaksas termiņš ir līdz 2013. - 2019. gadam. 2010. gada 31. decembrī subordinēto kredītu procentu likme bija noteikta EURIBOR+0.75% līdz EURIBOR +3.5% robežās.

**31. pielikums Apmaksātais pamatkapitāls**

Pārskata gada beigās Bankas akcionāri bija:

	31/12/10		31/12/09	
	Apmaksātais pamatkapitāls Ls '000	% no visa apmaksātā pamatkapitāla	Apmaksātais pamatkapitāls Ls '000	% no visa apmaksātā pamatkapitāla
Skandināviska Enskilda Banken AB	102,106	100.00	102,106	100.00
<b>Kopā</b>	<b>102,106</b>	<b>100.00</b>	<b>102,106</b>	<b>100.00</b>

2010. gada 31. decembrī reģistrētais un apmaksātais pamatkapitāls bija sadalīts 102,106 tūkst. (102,106 tūkst.) vienas kategorijas (vārda) akcijās ar vienādām balsis tiesībām. Visu Bankas akciju nominālvērtība ir 1 (1) lats.

**32. pielikums Ārpusbilances posteņi**

	31/12/10		31/12/09	
	Koncerns Ls '000	Banka Ls '000	Koncerns Ls '000	Banka Ls '000
<b>Iespējamās saistības</b>				
Izsniegtās garantijas	64,961	64,961	81,867	81,867
Neatsaucamie akreditīvi	3,233	3,233	2,681	2,681
Iespējamās saistības kopā	<b>68,194</b>	<b>68,194</b>	<b>84,548</b>	<b>84,548</b>
<b>Esošās finansiālās saistības</b>				
Piešķirtie, bet vēl neizmaksātie kredīti	207,283	195,328	157,792	119,020
Līgumsaistības par kapitālieguldījumu veikšanu un citas līgumsaistības	603	603	360	360
Esošās finansiālās saistības kopā	<b>207,886</b>	<b>195,931</b>	<b>158,152</b>	<b>119,380</b>

Uz 2010. gada 31. decembri Koncerns bija iesaistīts tiesvedības prāvās, kurās pret Koncernu izvirzītas prasības. Nekādi uzkrājumi saistībām nav veidoti, jo saskaņā ar Bankas vadības un speciālistu viedokli ir maz ticams, ka Koncernam šo prāvu rezultātā var rasties būtiski zaudējumi.

Uz 2010. gada 31. decembri aktīvi 3 tūkst. latu (13 tūkst. latu) apmērā ir iekļāti drošības depozītos, kas saistīti ar dalību nākotnes līgumu un fondu biržās.

Nodokļu institūcijas var jebkurā brīdī veikt grāmatvedības uzskaites revīziju trīs gadu laikā pēc nodokļa pārskata gada, kā rezultātā pastāv risks par iespējamām papildu nodokļa saistībām un soda naudām. Koncerna vadība uzskata, ka nepastāv būtiskas nodokļu saistības nākotnē.



**AS „SEB banka”  
2010. gada finanšu pārskats**

**Finanšu pārskatu pielikumi (turpinājums)**

**33. pielikums Aktīvi pārvaldīšanā**

Koncerns ar sava aktīvu pārvaldīšanas meitasuzņēmuma SEB Wealth Management starpniecību klientu vārdā pārvalda īstermiņa un ilgtermiņa ieguldījumu aktīvus. Aktīvu pārvaldīšanas operācijas iekļauj fondu portfeļu pārvaldīšanu, ieskaitot Latvijas 2. un 3.līmeņa pensiju fondus un individuālo ieguldījumu portfeļus.

	31/12/10		31/12/09	
	Koncerns Ls '000		Koncerns Ls '000	
<b>Aktīvi pārvaldīšanā</b>				
Noguldījumi bankās		193,562		213,204
Vērtspapīri ar fiksētu ienākumu		139,383		108,974
Akcijas		-		302
Ieguldījumu fondi		94,549		49,255
Nekustamais īpašums		-		1,195
<b>Aktīvi pārvaldīšanā kopā</b>		<b>427,494</b>		<b>372,930</b>

**34. pielikums Nauda un tās ekvivalenti**

Nākamā tabula atspoguļo naudas un tās ekvivalentu sadalījumu:

	31/12/10		31/12/09	
	Koncerns Ls '000	Banka Ls '000	Koncerns Ls '000	Banka Ls '000
Kase un prasības pret Latvijas Banku	429,153	429,153	254,119	254,119
Noguldījumi uz pieprasījumu kredītiestādēs	39,358	39,230	88,927	88,866
Nauda ietverta atsavināšanas grupā	-	-	81	-
<b>Nauda un tās ekvivalenti kopā</b>	<b>468,511</b>	<b>468,383</b>	<b>343,127</b>	<b>342,985</b>

Prasības pret Latvijas Banku ietver obligātās rezerves, kas tiek turētas saskaņā ar Latvijas Bankas noteikumiem. Noteikumi nosaka minimālo līmeni Bankas vidējam korespondējošā konta atlikumam mēnesī, tomēr katrā konkrētajā dienā līdzekļi kontā var tikt izmantoti neierobežoti. 2010. gada decembrī obligāto rezervju norma bija 92,738 tūkst. latu (91,454 tūkst. latu).

**35. pielikums Maksimālā pakļautība kredīriskam, neskaitot pieejamās ķīlas un cita veida nodrošinājumu**

Nākamā tabula atspoguļo bilances aktīvu un ārpusbilances posteņu pakļautību kredīriskam:

	31/12/10		31/12/09	
	Koncerns Ls '000	Banka Ls '000	Koncerns Ls '000	Banka Ls '000
<b>Bilances aktīvi, kas pakļauti kredīriskam, ir sekojoši:</b>				
Prasības pret kredītiestādēm	230,195	230,010	236,717	236,291
Izsniegtie kredīti	1,907,419	1,812,801	2,186,825	2,035,119
Tirgojamie vērtspapīri	15,607	15,607	7,231	7,231
Pārdošanai pieejamie vērtspapīri	54,994	54,947	77,103	77,068
Atvasinātie finanšu instrumenti	13,339	13,742	15,258	15,648
Pārējie aktīvi	19,676	18,740	10,346	10,876
	<b>2,241,230</b>	<b>2,145,847</b>	<b>2,533,480</b>	<b>2,382,233</b>
<b>Ārpusbilances posteņi, kas pakļauti kredīriskam, ir sekojoši:</b>				
Iespējamās saistības	68,194	68,194	84,548	84,548
Esošās finansiālās saistības	207,886	195,931	158,152	119,380
	<b>276,080</b>	<b>264,125</b>	<b>242,700</b>	<b>203,928</b>

**AS „SEB banka”  
2010. gada finanšu pārskats**

**Finanšu pārskatu pielikumi (turpinājums)**

**36. pielikums Valūtu analīze**

Nākamā tabula atspoguļo Koncerna 2010. gada 31. decembra aktīvus, saistības, kapitālu un rezerves, kā arī ārpusbilances posteņus pa valūtām:

	Ls	USD	EUR	Citas valūtas	Kopā
	Ls '000	Ls '000	Ls '000	Ls '000	Ls '000
<b>Aktīvi</b>					
Kase un prasības pret Latvijas Banku	413,119	1,091	12,582	2,361	429,153
Prasības pret kredītiestādēm	202,685	17,267	7,001	3,242	230,195
Izsniegtie kredīti	154,947	25,336	1,712,958	14,178	1,907,419
Tirgojamie vērtspapīri	10,510	43	5,054	-	15,607
Pārdošanai pieejamie vērtspapīri	18,346	758	35,890	-	54,994
Atvasinātie finanšu instrumenti	1,107	1	12,231	-	13,339
Nemateriālie aktīvi	4,175	-	-	-	4,175
Pamatlīdzekļi	13,446	-	3	-	13,449
Uzņēmumu ienākuma nodokļa aktīvs	1,607	-	-	-	1,607
Atliktā ienākuma nodokļa aktīvs	19,923	-	-	-	19,923
Pārējie aktīvi	15,283	3,037	9,375	22	27,717
Pārdošanai paredzētie aktīvi un pārtrauktās darbības	284	-	109	-	393
<b>Kopā aktīvi</b>	<b>855,432</b>	<b>47,533</b>	<b>1,795,203</b>	<b>19,803</b>	<b>2,717,971</b>
<b>Saistības, kapitāls un rezerves</b>					
Saistības pret kredītiestādēm	25,888	15,192	1,302,682	3,206	1,346,968
Noguldījumi	609,689	43,482	340,541	10,734	1,004,446
Atvasinātie finanšu instrumenti	1,618	-	12,779	-	14,397
Atliktā ienākuma nodokļa saistības	683	-	-	-	683
Pārējās saistības	14,413	613	6,122	3,492	24,640
Subordinētās saistības	-	-	98,910	-	98,910
Pārdošanai paredzētās saistības un pārtrauktās darbības	35	-	-	-	35
Kapitāls un rezerves	226,888	730	26	248	227,892
<b>Kopā saistības, kapitāls un rezerves</b>	<b>879,214</b>	<b>60,017</b>	<b>1,761,060</b>	<b>17,680</b>	<b>2,717,971</b>
<i>Neto garā/(īsā) bilances pozīcija</i>	<i>(23,782)</i>	<i>(12,484)</i>	<i>34,143</i>	<i>2,123</i>	<i>-</i>
<b>No valūtas maiņas darījumiem izrietošas ārpusbilances prasības</b>					
No spot darījumiem izrietošās prasības	1,420	5,192	13,705	1,860	22,177
No nākotnes valūtas darījumiem izrietošās prasības	75,458	16,197	58,163	13,845	163,663
<b>No valūtas maiņas darījumiem izrietošas ārpusbilances prasības kopā</b>	<b>76,878</b>	<b>21,389</b>	<b>71,868</b>	<b>15,705</b>	<b>185,840</b>
<b>No valūtas maiņas darījumiem izrietošas ārpusbilances saistības</b>					
No spot darījumiem izrietošās saistības	9,227	3,851	7,669	1,492	22,239
No nākotnes valūtas darījumiem izrietošās saistības	41,538	5,458	101,372	15,825	164,193
<b>No valūtas maiņas darījumiem izrietošas ārpusbilances saistības kopā</b>	<b>50,765</b>	<b>9,309</b>	<b>109,041</b>	<b>17,317</b>	<b>186,432</b>
<i>Neto garā/(īsā) ārvalstu valūtas maiņas pozīcija</i>	<i>26,113</i>	<i>12,080</i>	<i>(37,173)</i>	<i>(1,612)</i>	<i>(592)</i>
<b>Neto garā/(īsā) pozīcija</b>	<b>2,331</b>	<b>(404)</b>	<b>(3,030)</b>	<b>511</b>	<b>(592)</b>
<b>2009. gada 31. decembrī</b>					
<b>Kopā aktīvi</b>	<b>793,192</b>	<b>61,650</b>	<b>2,012,573</b>	<b>23,987</b>	<b>2,891,402</b>
<b>Kopā saistības, kapitāls un rezerves</b>	<b>787,436</b>	<b>51,622</b>	<b>2,040,099</b>	<b>12,245</b>	<b>2,891,402</b>
<i>Neto garā/(īsā) bilances pozīcija</i>	<i>5,756</i>	<i>10,028</i>	<i>(27,526)</i>	<i>11,742</i>	<i>-</i>
<i>Neto garā/(īsā) ārvalstu valūtas maiņas pozīcija</i>	<i>(13,948)</i>	<i>(10,077)</i>	<i>34,314</i>	<i>(10,727)</i>	<i>(438)</i>
<b>Neto garā/(īsā) pozīcija</b>	<b>(8,192)</b>	<b>(49)</b>	<b>6,788</b>	<b>1,015</b>	<b>(438)</b>

**AS „SEB banka”  
2010. gada finanšu pārskats**

**Finanšu pārskatu pielikumi (turpinājums)**

**36. pielikums Valūtu analīze (turpinājums)**

Nākamā tabula atspoguļo Bankas 2010. gada 31. decembra aktīvus, saistības, kapitālu un rezerves, kā arī ārpusbilances posteņus pa valūtām:

	Ls	USD	EUR	Citas valūtas	Kopā
	Ls '000	Ls '000	Ls '000	Ls '000	Ls '000
<b>Aktīvi</b>					
Kase un prasības pret Latvijas Banku	413,119	1,091	12,582	2,361	429,153
Prasības pret kredītiestādēm	202,682	17,267	6,818	3,243	230,010
Izsniegtie kredīti	152,460	25,324	1,620,840	14,177	1,812,801
Tirgojamie vērtspapīri	10,510	43	5,054	-	15,607
Pārdošanai pieejamie vērtspapīri	18,299	758	35,890	-	54,947
Atvasinātie finanšu instrumenti	1,107	1	12,634	-	13,742
Līdzdalība meitasuzņēmumu pamatkapitālā	3,527	-	-	-	3,527
Nemateriālie aktīvi	4,111	-	-	-	4,111
Pamatlīdzekļi	5,770	-	-	-	5,770
Uzņēmumu ienākuma nodokļa aktīvs	1,132	-	-	-	1,132
Atliktā ienākuma nodokļa aktīvs	19,917	-	-	-	19,917
Pārējie aktīvi	14,671	3,037	9,035	22	26,765
Pārdošanai paredzētie aktīvi un pārtrauktās darbības	563	-	-	-	563
<b>Kopā aktīvi</b>	<b>847,868</b>	<b>47,521</b>	<b>1,702,853</b>	<b>19,803</b>	<b>2,618,045</b>
<b>Saistības, kapitāls un rezerves</b>					
Saistības pret kredītiestādēm	25,888	15,192	1,151,289	3,206	1,195,575
Noguldījumi	618,793	43,482	396,320	10,737	1,069,332
Atvasinātie finanšu instrumenti	1,618	-	12,780	-	14,398
Pārējās saistības	13,048	611	5,066	3,481	22,206
Subordinētās saistības	-	-	98,910	-	98,910
Kapitāls un rezerves	216,619	730	27	248	217,624
<b>Kopā saistības, kapitāls un rezerves</b>	<b>875,966</b>	<b>60,015</b>	<b>1,664,392</b>	<b>17,672</b>	<b>2,618,045</b>
<i>Neto garā/(īsā) bilances pozīcija</i>	<i>(28,098)</i>	<i>(12,494)</i>	<i>38,461</i>	<i>2,131</i>	<i>-</i>
<b>No valūtas maiņas darījumiem izrietošas ārpusbilances prasības</b>					
No spot darījumiem izrietošās prasības	1,420	5,192	13,705	1,860	22,177
No nākotnes valūtas darījumiem izrietošās prasības	75,458	16,197	58,163	13,845	163,663
<b>No valūtas maiņas darījumiem izrietošas ārpusbilances prasības kopā</b>	<b>76,878</b>	<b>21,389</b>	<b>71,868</b>	<b>15,705</b>	<b>185,840</b>
<b>No valūtas maiņas darījumiem izrietošas ārpusbilances saistības</b>					
No spot darījumiem izrietošās saistības	9,227	3,851	7,669	1,492	22,239
No nākotnes valūtas darījumiem izrietošās saistības	41,538	5,458	101,372	15,825	164,193
<b>No valūtas maiņas darījumiem izrietošas ārpusbilances saistības kopā</b>	<b>50,765</b>	<b>9,309</b>	<b>109,041</b>	<b>17,317</b>	<b>186,432</b>
<i>Neto garā/(īsā) ārvalstu valūtas maiņas pozīcija</i>	<i>26,113</i>	<i>12,080</i>	<i>(37,173)</i>	<i>(1,612)</i>	<i>(592)</i>
<b>Neto garā/(īsā) pozīcija</b>	<b>(1,985)</b>	<b>(414)</b>	<b>1,288</b>	<b>519</b>	<b>(592)</b>
<b>2009. gada 31. decembrī</b>					
<b>Kopā aktīvi</b>	<b>767,062</b>	<b>59,302</b>	<b>1,841,021</b>	<b>23,962</b>	<b>2,691,347</b>
<b>Kopā saistības, kapitāls un rezerves</b>	<b>767,511</b>	<b>49,295</b>	<b>1,862,329</b>	<b>12,212</b>	<b>2,691,347</b>
<i>Neto garā/(īsā) bilances pozīcija</i>	<i>(449)</i>	<i>10,007</i>	<i>(21,308)</i>	<i>11,750</i>	<i>-</i>
<i>Neto garā/(īsā) ārvalstu valūtas maiņas pozīcija</i>	<i>(13,948)</i>	<i>(10,077)</i>	<i>34,314</i>	<i>(10,727)</i>	<i>(438)</i>
<b>Neto garā/(īsā) pozīcija</b>	<b>(14,397)</b>	<b>(70)</b>	<b>13,006</b>	<b>1,023</b>	<b>(438)</b>

**AS „SEB banka”  
2010. gada finanšu pārskats**

**Finanšu pārskatu pielikumi (turpinājums)**

**37. pielikums Aktīvu un saistību termiņanalīze, pamatojoties uz procentu likmju izmaiņām**

Nākamā tabula atspoguļo Koncerna aktīvu un saistību sadalījumu 2010. gada 31. decembrī pēc atlikušā laika no atskaites datuma līdz tuvākajam no diviem datumiem – dzēšanas datumam vai procentu likmju pārskatīšanas datumam:

	1 mēn.	1 – 3 mēn.	3 – 6 mēn.	6 – 12 mēn.	1 - 5 gadi	Vairāk nekā 5 gadi	Bez procentiem	Kopā
	Ls '000	Ls '000	Ls '000	Ls '000	Ls '000	Ls '000	Ls '000	Ls '000
<b>Aktīvi</b>								
Kase un prasības pret Latvijas Banku	389,690	-	-	-	-	-	39,463	<b>429,153</b>
Prasības pret kredītiestādēm	205,420	24,507	220	-	-	-	48	<b>230,195</b>
Izsniegtie kredīti	520,462	710,421	159,761	137,430	354,588	978	23,779	<b>1,907,419</b>
Tirgojamie vērtspapīri	5,050	6,864	1,596	290	1,807	-	-	<b>15,607</b>
Pārdošanai pieejamie vērtspapīri	-	35,162	-	8	19,066	-	758	<b>54,994</b>
Atvasinātie finanšu instrumenti	2,679	6,248	2,054	39	778	-	1,541	<b>13,339</b>
Nemateriālie aktīvi	-	-	-	-	-	-	4,175	<b>4,175</b>
Pamatlīdzekļi	-	-	-	-	-	-	13,449	<b>13,449</b>
Uzņēmumu ienākuma nodokļa aktīvs	-	-	-	-	-	-	1,607	<b>1,607</b>
Atliktā ienākuma nodokļa aktīvs	-	-	-	-	-	-	19,923	<b>19,923</b>
Pārējie aktīvi	-	-	-	-	-	-	27,717	<b>27,717</b>
Pārdošanai paredzētie aktīvi un pārtrauktās darbības	-	-	-	-	-	-	393	<b>393</b>
<b>Kopā aktīvi</b>	<b>1,123,301</b>	<b>783,202</b>	<b>163,631</b>	<b>137,767</b>	<b>376,239</b>	<b>978</b>	<b>132,853</b>	<b>2,717,971</b>
<b>Saistības</b>								
Saistības pret kredītiestādēm	406,811	302,206	439,604	35,140	154,616	310	8,281	<b>1,346,968</b>
Noguldījumi	748,687	107,872	59,919	46,677	24,293	-	16,998	<b>1,004,446</b>
Atvasinātie finanšu instrumenti	4,904	6,176	1,630	-	-	-	1,687	<b>14,397</b>
Atliktā ienākuma nodokļa saistības	-	-	-	-	-	-	683	<b>683</b>
Pārējās saistības	-	-	-	-	-	-	24,640	<b>24,640</b>
Subordinētās saistības	3,514	95,230	-	-	-	-	166	<b>98,910</b>
Pārdošanai paredzētās saistības un pārtrauktās darbības	-	-	-	-	-	-	35	<b>35</b>
<b>Kopā saistības</b>	<b>1,163,916</b>	<b>511,484</b>	<b>501,153</b>	<b>81,817</b>	<b>178,909</b>	<b>310</b>	<b>52,490</b>	<b>2,490,079</b>
<b>Kapitāls un rezerves</b>	-	-	-	-	-	-	227,892	<b>227,892</b>
<b>Kopā saistības, kapitāls un rezerves</b>	<b>1,163,916</b>	<b>511,484</b>	<b>501,153</b>	<b>81,817</b>	<b>178,909</b>	<b>310</b>	<b>280,382</b>	<b>2,717,971</b>
<b>Bilances procentu riska jutīguma analīze</b>	<b>(40,615)</b>	<b>271,718</b>	<b>(337,522)</b>	<b>55,950</b>	<b>197,330</b>	<b>668</b>	<b>(147,529)</b>	-
<b>2009. gada 31. decembrī</b>								
<b>Kopā aktīvi</b>	<b>1,078,712</b>	<b>889,107</b>	<b>200,285</b>	<b>172,031</b>	<b>382,251</b>	<b>10,051</b>	<b>158,965</b>	<b>2,891,402</b>
<b>Kopā saistības, kapitāls un rezerves</b>	<b>1,208,292</b>	<b>684,246</b>	<b>353,470</b>	<b>104,216</b>	<b>222,449</b>	<b>367</b>	<b>318,362</b>	<b>2,891,402</b>
<b>Bilances procentu riska jutīguma analīze</b>	<b>(129,580)</b>	<b>204,861</b>	<b>(153,185)</b>	<b>67,815</b>	<b>159,802</b>	<b>9,684</b>	<b>(159,397)</b>	-

**AS „SEB banka”  
2010. gada finanšu pārskats**

**Finanšu pārskatu pielikumi (turpinājums)**

**37. pielikums Aktīvu un saistību termiņanalīze, pamatojoties uz procentu likmju izmaiņām (turpinājums)**

Nākamā tabula atspoguļo Bankas aktīvu un saistību sadalījumu 2010. gada 31. decembrī pēc atlikušā laika no atskaites datuma līdz tuvākajam no diviem datumiem – dzēšanas datumam vai procentu likmju pārskatīšanas datumam:

	1 mēn.	1 – 3 mēn.	3 – 6 mēn.	6 – 12 mēn.	1 - 5 gadi	Vairāk nekā 5 gadi	Bez procentiem	Kopā
	Ls '000	Ls '000	Ls '000	Ls '000	Ls '000	Ls '000	Ls '000	Ls '000
<b>Aktīvi</b>								
Kase un prasības pret Latvijas Banku	389,690	-	-	-	-	-	39,463	429,153
Prasības pret kredītiestādēm	205,271	24,507	184	-	-	-	48	230,010
Izsniegtie kredīti	442,498	711,091	160,569	138,263	354,878	984	4,518	1,812,801
Tirgojamie vērtspapīri	5,050	6,864	1,596	290	1,807	-	-	15,607
Pārdošanai pieejamie vērtspapīri	-	35,162	-	8	19,019	-	758	54,947
Atvasinātie finanšu instrumenti	3,080	6,248	2,054	39	,778	-	1,543	13,742
Līdzdalība meitasuzņēmumu pamatkapitālā	-	-	-	-	-	-	3,527	3,527
Nemateriālie aktīvi	-	-	-	-	-	-	4,111	4,111
Pamatlīdzekļi	-	-	-	-	-	-	5,770	5,770
Uzņēmumu ienākuma nodokļa aktīvs	-	-	-	-	-	-	1,132	1,132
Atliktā ienākuma nodokļa aktīvs	-	-	-	-	-	-	19,917	19,917
Pārējie aktīvi	-	-	-	-	-	-	26,765	26,765
Pārdošanai paredzētie aktīvi un pārtrauktās darbības	-	-	-	-	-	-	563	563
<b>Kopā aktīvi</b>	<b>1,045,589</b>	<b>783,872</b>	<b>164,403</b>	<b>138,600</b>	<b>376,482</b>	<b>984</b>	<b>108,115</b>	<b>2,618,045</b>
<b>Saistības</b>								
Saistības pret kredītiestādēm	406,812	302,206	288,501	35,140	154,617	310	7,989	1,195,575
Noguldījumi	811,872	108,926	59,919	47,292	24,293	-	17,030	1,069,332
Atvasinātie finanšu instrumenti	4,904	6,176	1,630	-	-	-	1,688	14,398
Pārējās saistības	-	-	-	-	-	-	22,206	22,206
Subordinētās saistības	3,514	95,230	-	-	-	-	166	98,910
<b>Kopā saistības</b>	<b>1,227,102</b>	<b>512,538</b>	<b>350,050</b>	<b>82,432</b>	<b>178,910</b>	<b>310</b>	<b>49,079</b>	<b>2,400,421</b>
<b>Kapitāls un rezerves</b>	<b>-</b>	<b>-</b>	<b>-</b>	<b>-</b>	<b>-</b>	<b>-</b>	<b>217,624</b>	<b>217,624</b>
<b>Kopā saistības, kapitāls un rezerves</b>	<b>1,227,102</b>	<b>512,538</b>	<b>350,050</b>	<b>82,432</b>	<b>178,910</b>	<b>310</b>	<b>266,703</b>	<b>2,618,045</b>
<b>Bilances procentu riska jutīguma analīze</b>	<b>(181,513)</b>	<b>271,334</b>	<b>(185,647)</b>	<b>56,168</b>	<b>197,572</b>	<b>674</b>	<b>(158,588)</b>	<b>-</b>
<b>2009. gada 31. decembrī</b>								
<b>Kopā aktīvi</b>	<b>943,648</b>	<b>891,548</b>	<b>200,523</b>	<b>172,165</b>	<b>364,168</b>	<b>10,054</b>	<b>109,241</b>	<b>2,691,347</b>
<b>Kopā saistības, kapitāls un rezerves</b>	<b>1,061,379</b>	<b>684,560</b>	<b>353,647</b>	<b>104,216</b>	<b>225,467</b>	<b>367</b>	<b>261,711</b>	<b>2,691,347</b>
<b>Bilances procentu riska jutīguma analīze</b>	<b>(117,731)</b>	<b>206,988</b>	<b>(153,124)</b>	<b>67,949</b>	<b>138,701</b>	<b>9,687</b>	<b>(152,470)</b>	<b>-</b>

**AS „SEB banka”  
2010. gada finanšu pārskats**

**Finanšu pārskatu pielikumi (turpinājums)**

**38. pielikums Aktīvu un saistību sadalījums pēc to atlikušā atmaksas un dzēšanas termiņa**

Nākamā tabula atspoguļo Koncerna aktīvu un saistību sadalījumu 2010. gada 31. decembrī pēc to atlikušā atmaksas un dzēšanas termiņa:

	Termiņš nokavēts	1 mēn.	1 – 3 mēn.	3 – 6 mēn.	6 – 12 mēn.	1-5 gadi	Vairāk nekā 5 gadi un bez datuma	Kopā
	Ls '000	Ls '000	Ls '000	Ls '000	Ls '000	Ls '000	Ls '000	Ls '000
<b>Aktīvi</b>								
Kase un prasības pret Latvijas Banku	-	429,153	-	-	-	-	-	429,153
Prasības pret kredītiestādēm	-	205,449	24,526	220	-	-	-	230,195
Izsniegtie kredīti	230,145	75,241	99,371	143,463	270,778	607,361	481,060	1,907,419
Tirgojamie vērtspapīri	-	5,050	2,009	1,581	348	6,619	-	15,607
Pārdošanai pieejamie vērtspapīri	-	758	-	35,162	8	19,066	-	54,994
Atvasinātie finanšu instrumenti	-	329	445	509	51	3,386	8,619	13,339
Nemateriālie aktīvi	-	-	-	-	-	-	4,175	4,175
Pamatlīdzekļi	-	-	-	-	-	-	13,449	13,449
Uzņēmumu ienākuma nodokļa aktīvs	-	-	-	-	-	-	1,607	1,607
Atliktā ienākuma nodokļa aktīvs	-	-	-	-	-	-	19,923	19,923
Pārējie aktīvi	-	-	-	-	-	-	27,717	27,717
Pārdošanai paredzētie aktīvi un pārtrauktās darbības	-	-	-	-	-	-	393	393
<b>Kopā aktīvi</b>	<b>230,145</b>	<b>715,980</b>	<b>126,351</b>	<b>180,935</b>	<b>271,185</b>	<b>636,432</b>	<b>556,943</b>	<b>2,717,971</b>
<b>Saistības, kapitāls un rezerves</b>								
Saistības pret kredītiestādēm	-	302,643	7,028	7,379	70,280	959,328	310	1,346,968
Noguldījumi	-	765,685	107,872	59,919	46,677	24,293	-	1,004,446
Atvasinātie finanšu instrumenti	-	1,067	241	151	449	3,038	9,451	14,397
Atliktā ienākuma nodokļa saistības	-	-	-	-	-	-	683	683
Pārējās saistības	-	-	13,279	-	-	-	11,361	24,640
Subordinētās saistības	-	166	-	-	-	20,381	78,363	98,910
Pārdošanai paredzētās saistības un pārtrauktās darbības	-	-	-	-	-	-	35	35
Kapitāls un rezerves	-	-	-	-	-	-	227,892	227,892
<b>Kopā saistības, kapitāls un rezerves</b>	<b>-</b>	<b>1,069,561</b>	<b>128,420</b>	<b>67,449</b>	<b>117,406</b>	<b>1,007,040</b>	<b>328,095</b>	<b>2,717,971</b>
<b>Ārpusbilances posteņi</b>	<b>-</b>	<b>261,586</b>	<b>3,129</b>	<b>2,661</b>	<b>8,704</b>	<b>-</b>	<b>-</b>	<b>276,080</b>
<b>Likviditāte</b>	<b>230,145</b>	<b>(615,167)</b>	<b>(5,198)</b>	<b>110,825</b>	<b>145,075</b>	<b>(370,608)</b>	<b>228,848</b>	<b>(276,080)</b>
<b>2009. gada 31. decembrī</b>								
<b>Kopā aktīvi</b>	<b>174,952</b>	<b>619,251</b>	<b>171,558</b>	<b>227,426</b>	<b>331,951</b>	<b>689,746</b>	<b>676,518</b>	<b>2,891,402</b>
<b>Kopā saistības, kapitāls un rezerves</b>	<b>-</b>	<b>724,577</b>	<b>216,943</b>	<b>72,080</b>	<b>224,650</b>	<b>1,309,158</b>	<b>343,994</b>	<b>2,891,402</b>
<b>Ārpusbilances posteņi</b>	<b>-</b>	<b>202,088</b>	<b>2,670</b>	<b>36,287</b>	<b>1,655</b>	<b>-</b>	<b>-</b>	<b>242,700</b>
<b>Likviditāte</b>	<b>174,952</b>	<b>(307,414)</b>	<b>(48,055)</b>	<b>119,059</b>	<b>105,646</b>	<b>(619,412)</b>	<b>332,524</b>	<b>(242,700)</b>

Saskaņā ar Finanšu un kapitāla tirgus komisijas apstiprinātiem „Likviditātes prasību izpildes noteikumiem”, tirgojamie un pārdošanai pieejamie vērtspapīri, kurus var pārdot īsā laikā bez ievērojamiem zaudējumiem, kā arī vērtspapīri, kurus var izmantot par nodrošinājumu kredītu saņemšanai, šajā tabulā ir atspoguļoti termiņu grupā atbilstoši attiecīgā vērtspapīra pārdošanas vai aizņēmuma saņemšanas iespējamajam termiņam.

**AS „SEB banka”  
2010. gada finanšu pārskats**

**Finanšu pārskatu pielikumi (turpinājums)**

**38. pielikums Aktīvu un saistību sadalījums pēc to atlikušā atmaksas un dzēšanas termiņa (turpinājums)**

Nākamā tabula atspoguļo Bankas aktīvu un saistību sadalījumu 2010. gada 31. decembrī pēc to atlikušā atmaksas un dzēšanas termiņa:

	Termiņš nokavēts	1 mēn.	1 – 3 mēn.	3 – 6 mēn.	6 – 12 mēn.	1-5 gadi	Vairāk nekā 5 gadi un bez datuma	Kopā
	Ls '000	Ls '000	Ls '000	Ls '000	Ls '000	Ls '000	Ls '000	Ls '000
<b>Aktīvi</b>								
Kase un prasības pret Latvijas Banku	-	429,153	-	-	-	-	-	429,153
Prasības pret kredītiestādēm	-	205,319	24,507	184	-	-	-	230,010
Izsniegtie kredīti	218,513	70,627	89,370	128,551	287,051	539,260	479,429	1,812,801
Tirgojamie vērtspapīri	-	5,050	2,009	1,581	348	6,619	-	15,607
Pārdošanai pieejamie vērtspapīri	-	758	-	35,162	8	19,019	-	54,947
Atvasinātie finanšu instrumenti	-	329	445	509	51	3,386	9,022	13,742
Līdzdalība meitasuzņēmumu pamatkapitālā	-	-	-	-	-	-	3,527	3,527
Nemateriālie aktīvi	-	-	-	-	-	-	4,111	4,111
Pamatlīdzekļi	-	-	-	-	-	-	5,770	5,770
Uzņēmumu ienākuma nodokļa aktīvs	-	-	-	-	-	-	1,132	1,132
Atliktā ienākuma nodokļa aktīvs	-	-	-	-	-	-	19,917	19,917
Pārējie aktīvi	-	-	-	-	-	-	26,765	26,765
Pārdošanai paredzētie aktīvi un pārtrauktās darbības	-	-	-	-	-	-	563	563
<b>Kopā aktīvi</b>	<b>218,513</b>	<b>711,236</b>	<b>116,331</b>	<b>165,987</b>	<b>287,458</b>	<b>568,284</b>	<b>550,236</b>	<b>2,618,045</b>
<b>Saistības, kapitāls un rezerves</b>								
Saistības pret kredītiestādēm	-	302,353	7,028	7,379	14,056	864,449	310	1,195,575
Noguldījumi	-	828,902	108,926	59,919	47,292	24,293	-	1,069,332
Atvasinātie finanšu instrumenti	-	1,067	241	151	449	3,038	9,452	14,398
Pārējās saistības	-	-	11,825	-	-	-	10,381	22,206
Subordinētās saistības	-	166	-	-	-	20,381	78,363	98,910
Kapitāls un rezerves	-	-	-	-	-	-	217,624	217,624
<b>Kopā saistības, kapitāls un rezerves</b>	<b>-</b>	<b>1,132,488</b>	<b>128,020</b>	<b>67,449</b>	<b>61,797</b>	<b>912,161</b>	<b>316,130</b>	<b>2,618,045</b>
<b>Ārpusbilances posteņi</b>	<b>-</b>	<b>261,465</b>	<b>1,841</b>	<b>583</b>	<b>236</b>	<b>-</b>	<b>-</b>	<b>264,125</b>
<b>Likviditāte</b>	<b>218,513</b>	<b>(682,717)</b>	<b>(13,530)</b>	<b>97,955</b>	<b>225,425</b>	<b>(343,877)</b>	<b>234,106</b>	<b>(264,125)</b>
<b>2009. gada 31. decembrī</b>								
<b>Kopā aktīvi</b>	<b>170,521</b>	<b>571,425</b>	<b>160,365</b>	<b>181,386</b>	<b>327,372</b>	<b>630,748</b>	<b>649,530</b>	<b>2,691,347</b>
<b>Kopā saistības, kapitāls un rezerves</b>	<b>-</b>	<b>836,851</b>	<b>213,957</b>	<b>72,257</b>	<b>224,650</b>	<b>1,006,455</b>	<b>337,177</b>	<b>2,691,347</b>
<b>Ārpusbilances posteņi</b>	<b>-</b>	<b>201,930</b>	<b>829</b>	<b>687</b>	<b>482</b>	<b>-</b>	<b>-</b>	<b>203,928</b>
<b>Likviditāte</b>	<b>170,521</b>	<b>(467,356)</b>	<b>(54,421)</b>	<b>108,442</b>	<b>102,240</b>	<b>(375,707)</b>	<b>312,353</b>	<b>(203,928)</b>

**AS „SEB banka”  
2010. gada finanšu pārskats**

**Finanšu pārskatu pielikumi (turpinājums)**

**38. pielikums Aktīvu un saistību sadalījums pēc to atlikušā atmaksas un dzēšanas termiņa (turpinājums)**

Visas summas ir parādītas pēc nolīgto naudas plūsmu principa, izņemot noguldījumus, kas ir atspoguļoti to bilances vērtībā. Nākamā tabula atspoguļo Koncerna finanšu saistību un likvīdo aktīvu nākotnes naudas plūsmas termiņstruktūru 2010. gada 31. decembrī:

	Līdz 1 mēn.	1 - 3 mēn.	3 - 6 mēn.	6 - 12 mēn.	1 - 5 gadi	Vairāk nekā 5 g.	Kopā
	Ls '000	Ls '000	Ls '000	Ls '000	Ls '000	Ls '000	Ls '000
Saistības pret kredītiestādēm	305,560	9,408	12,122	77,606	973,741	315	<b>1,378,752</b>
Noguldījumi	765,685	107,872	59,919	46,677	24,293	-	<b>1,004,446</b>
Pārējās saistības	-	13,279	-	-	-	11,361	<b>24,640</b>
Subordinētās saistības	196	880	910	1,186	34,195	88,953	<b>126,320</b>
<b>Kopā finanšu saistības</b>	<b>1,071,441</b>	<b>131,439</b>	<b>72,951</b>	<b>125,469</b>	<b>1,032,229</b>	<b>100,629</b>	<b>2,534,158</b>
<b>Likvīdie aktīvi</b>	<b>639,623</b>	<b>27,064</b>	<b>37,452</b>	<b>789</b>	<b>26,838</b>	<b>-</b>	<b>731,766</b>

Nākamā tabula atspoguļo Bankas finanšu saistību un likvīdo aktīvu nākotnes naudas plūsmas termiņstruktūru 2010. gada 31. decembrī:

	Līdz 1 mēn.	1 - 3 mēn.	3 - 6 mēn.	6 - 12 mēn.	1 - 5 gadi	Vairāk nekā 5 g.	Kopā
	Ls '000	Ls '000	Ls '000	Ls '000	Ls '000	Ls '000	Ls '000
Saistības pret kredītiestādēm	305,270	9,408	12,122	21,382	878,862	315	<b>1,227,359</b>
Noguldījumi	828,902	108,926	59,919	47,292	24,293	-	<b>1,069,332</b>
Pārējās saistības	-	11,825	-	-	-	10,381	<b>22,206</b>
Subordinētās saistības	196	880	910	1,186	34,195	88,953	<b>126,320</b>
<b>Kopā finanšu saistības</b>	<b>1,134,368</b>	<b>131,039</b>	<b>72,951</b>	<b>69,860</b>	<b>937,350</b>	<b>99,649</b>	<b>2,445,217</b>
<b>Likvīdie aktīvi</b>	<b>639,493</b>	<b>27,045</b>	<b>37,416</b>	<b>789</b>	<b>26,838</b>	<b>-</b>	<b>731,581</b>

Nākamā tabula atspoguļo Koncerna finanšu saistību un likvīdo aktīvu nākotnes naudas plūsmas termiņstruktūru 2009. gada 31. decembrī:

	Līdz 1 mēn.	1 - 3 mēn.	3 - 6 mēn.	6 - 12 mēn.	1 - 5 gadi	Vairāk nekā 5 g.	Kopā
	Ls '000	Ls '000	Ls '000	Ls '000	Ls '000	Ls '000	Ls '000
Saistības pret kredītiestādēm	34,986	46,738	5,538	159,343	1,292,884	33,120	<b>1,572,609</b>
Noguldījumi	641,367	163,716	70,847	72,406	32,685	-	<b>981,021</b>
Pārējās saistības	-	7,769	-	-	-	13,470	<b>21,239</b>
Subordinētās saistības	115	681	796	993	22,242	104,220	<b>129,047</b>
<b>Kopā finanšu saistības</b>	<b>676,468</b>	<b>218,904</b>	<b>77,181</b>	<b>232,742</b>	<b>1,347,811</b>	<b>150,810</b>	<b>2,703,916</b>
<b>Likvīdie aktīvi</b>	<b>494,859</b>	<b>22,176</b>	<b>3,400</b>	<b>522</b>	<b>56,983</b>	<b>12,449</b>	<b>590,389</b>

Nākamā tabula atspoguļo Bankas finanšu saistību un likvīdo aktīvu nākotnes naudas plūsmas termiņstruktūru 2009. gada 31. decembrī:

	Līdz 1 mēn.	1 - 3 mēn.	3 - 6 mēn.	6 - 12 mēn.	1 - 5 gadi	Vairāk nekā 5 g.	Kopā
	Ls '000	Ls '000	Ls '000	Ls '000	Ls '000	Ls '000	Ls '000
Saistības pret kredītiestādēm	34,516	46,738	5,538	159,343	987,163	33,120	<b>1,266,418</b>
Noguldījumi	797,570	164,030	71,024	72,406	35,703	-	<b>1,140,733</b>
Pārējās saistības	-	4,469	-	-	-	10,875	<b>15,344</b>
Subordinētās saistības	115	681	796	993	22,242	104,220	<b>129,047</b>
<b>Kopā finanšu saistības</b>	<b>832,201</b>	<b>215,918</b>	<b>77,358</b>	<b>232,742</b>	<b>1,045,108</b>	<b>148,215</b>	<b>2,551,542</b>
<b>Likvīdie aktīvi</b>	<b>494,798</b>	<b>22,176</b>	<b>3,238</b>	<b>436</b>	<b>56,890</b>	<b>12,449</b>	<b>589,987</b>



**AS „SEB banka”  
2010. gada finanšu pārskats**

**Finanšu pārskatu pielikumi (turpinājums)**

**38. pielikums Aktīvu un saistību sadalījums pēc to atlikušā atmaksas un dzēšanas termiņa (turpinājums)**

Nākamā tabula atspoguļo Koncerna atvasināto finanšu instrumentu nākotnes naudas plūsmas termiņstruktūru 2010. gada 31. decembrī:

	Līdz 1 mēn.	1 - 3 mēn.	3 - 6 mēn.	6 - 12 mēn.	1 - 5 gadi	Vairāk nekā 5 gadi	Kopā
	Ls '000	Ls '000	Ls '000	Ls '000	Ls '000	Ls '000	Ls '000
<b>Finanšu instrumenti ar savstarpējiem norēķiniem par bruto summām</b>							
Ārvalstu valūtu mijmaiņas līgumi							
Izejošā naudas plūsma	73,568	34,088	26,213	16,048	1,522	-	<b>151,439</b>
Ienākošā naudas plūsma	74,073	34,026	25,978	16,462	1,579	-	<b>152,118</b>

Nākamā tabula atspoguļo Bankas atvasināto finanšu instrumentu nākotnes naudas plūsmas termiņstruktūru 2010. gada 31. decembrī:

	Līdz 1 mēn.	1 - 3 mēn.	3 - 6 mēn.	6 - 12 mēn.	1 - 5 gadi	Vairāk nekā 5 gadi	Kopā
	Ls '000	Ls '000	Ls '000	Ls '000	Ls '000	Ls '000	Ls '000
<b>Finanšu instrumenti ar savstarpējiem norēķiniem par bruto summām</b>							
Ārvalstu valūtu mijmaiņas līgumi							
Izejošā naudas plūsma	73,568	34,088	26,213	16,048	1,522	-	<b>151,439</b>
Ienākošā naudas plūsma	74,073	34,026	25,978	16,462	1,579	-	<b>152,118</b>

Nākamā tabula atspoguļo Koncerna atvasināto finanšu instrumentu nākotnes naudas plūsmas termiņstruktūru 2009. gada 31. decembrī:

	Līdz 1 mēn.	1 - 3 mēn.	3 - 6 mēn.	6 - 12 mēn.	1 - 5 gadi	Vairāk nekā 5 gadi	Kopā
	Ls '000	Ls '000	Ls '000	Ls '000	Ls '000	Ls '000	Ls '000
<b>Finanšu instrumenti ar savstarpējiem norēķiniem par bruto summām</b>							
Ārvalstu valūtu mijmaiņas līgumi							
Izejošā naudas plūsma	89,394	15,899	5,717	2,696	-	-	<b>113,706</b>
Ienākošā naudas plūsma	89,016	16,019	5,747	3,000	-	-	<b>113,782</b>

**AS „SEB banka”  
2010. gada finanšu pārskats**

**Finanšu pārskatu pielikumi (turpinājums)**

**38. pielikums Aktīvu un saistību sadalījums pēc to atlikušā atmaksas un dzēšanas termiņa (turpinājums)**

Nākamā tabula atspoguļo Bankas atvasināto finanšu instrumentu nākotnes naudas plūsmas termiņstruktūru 2009. gada 31. decembrī:

	Līdz 1 mēn.	1 - 3 mēn.	3 - 6 mēn.	6 - 12 mēn.	1 - 5 gadi	Vairāk nekā 5 gadi	Kopā
	Ls '000	Ls '000	Ls '000	Ls '000	Ls '000	Ls '000	Ls '000
<b>Finanšu instrumenti ar savstarpējiem norēķiniem par bruto summām</b>							
Ārvalstu valūtu mijmaiņas līgumi							
Izejošā naudas plūsma	89,394	15,899	5,717	2,696	-	-	<b>113,706</b>
Ienākošā naudas plūsma	89,016	16,019	5,747	3,000	-	-	<b>113,782</b>

**39. pielikums Kapitāla pietiekamība**

Atbilstoši Finanšu un kapitāla tirgus komisijas (FKTK) noteiktajām prasībām Koncerna un Bankas pašu kapitāls, kas jāizmanto kapitāla pietiekamības rādītāja aprēķināšanai, tika aprēķināts šādi:

Apraksts	31/12/2010		31/12/2009	
	Koncerns Ls'000	Banka Ls'000	Koncerns Ls'000	Banka Ls'000
<b>Pašu kapitāla pirmā līmeņa elementi</b>				
- apmaksātais kapitāls	102,106	102,106	102,106	102,106
- akciju emisijas uzcenojums	3,565	3,565	3,565	3,565
- uz pašu kapitāla pirmā līmeņa elementiem attiecināmais rezerves kapitāls	203	203	203	203
- iepriekšējo gadu revidētā nesadalītā peļņa	116,161	111,929	246,468	239,077
- kārtējā darbības gada revidētie peļņa / (zaudējumi)	5,766	(269)	(129,211)	(127,149)
- pārdošanai pieejamo finanšu aktīvu pārvērtēšanas rezerve	(157)	(158)	(3,165)	(3,155)
- nemateriālie aktīvi	(4,175)	(4,111)	(4,646)	(4,574)
<b>Pašu kapitāla pirmā līmeņa elementi kopā</b>	<b>223,469</b>	<b>213,265</b>	<b>215,320</b>	<b>210,073</b>
<b>Pašu kapitāla otrā līmeņa elementi</b>				
- subordinētais kapitāls, kas nedrīkst pārsniegt 50% no pirmā līmeņa elementu kopsummas	90,732	90,732	94,808	94,808
- uzkrājumu pārsniegums pār PZ (pozitīvs rezultāts) saskaņā ar IRB pieeju	10,994	10,815	9,960	11,478
<b>Pašu kapitāla otrā līmeņa elementi kopā</b>	<b>101,726</b>	<b>101,547</b>	<b>104,768</b>	<b>106,286</b>
<b>Pašu kapitāla samazinājuma elementi</b>				
- līdzdalība apdrošināšanas sabiedrību pamatkapitālā	-	-	(6,159)	(6,159)
- ieguldījumi apdrošināšanas sabiedrību subordinētajā kapitālā	-	-	(800)	(800)
	-	-	<b>(6,959)</b>	<b>(6,959)</b>
<b>Pašu kapitāls</b>	<b>325,195</b>	<b>314,812</b>	<b>313,129</b>	<b>309,400</b>

Pašu kapitāla otrā līmeņa elementu kopsumma nedrīkst pārsniegt pirmā līmeņa elementu kopsummu.

**AS „SEB banka”  
2010. gada finanšu pārskats**

**Finanšu pārskatu pielikumi (turpinājums)**

**39. pielikums Kapitāla pietiekamība (turpinājums)**

Nākamā tabula atspoguļo Koncerna un Bankas kapitāla prasību aprēķina kopsavilkumu uz 2010. gada 31. decembri, atbilstoši FKTK Minimālo kapitāla prasību aprēķināšanas noteikumiem.

Apraksts	31/12/2010	
	Koncerns Ls'000	Banka Ls'000
<b>Kredītriska un darījuma partnera kredītriska kapitāla prasību kopsumma</b>	<b>154,146</b>	<b>148,735</b>
- standartizētā pieeja (SP)	7,562	4,541
- uz iekšējiem reitingiem balstītā pieeja (IRB pieeja)	146,584	144,194
<b>Pozīcijas un ārvalstu valūtas risku kapitāla prasību kopsumma</b>	<b>1,371</b>	<b>179</b>
<b>Operacionālā riska kapitāla prasība – attīstītā operacionālā riska mērīšanas pieeja</b>	<b>6,147</b>	<b>5,370</b>
<b>Papildu kapitāla prasības pārejas periodā, ja iestāde kredītriska vai operacionālā riska kapitāla prasību aprēķināšanai izmanto attiecīgi IRB pieeju vai attīstīto operacionālā riska mērīšanas pieeju</b>	-	-
Bankas kapitāla prasība, neņemot vērā kapitāla prasību kopsummu pārejas periodā	161,664	154,284
<b>Kapitāla pietiekamības rādītājs (%), neņemot vērā pārejas periodā kapitāla prasību kopsummu ([Pašu kapitāls] : [Kapitāla prasību kopsumma] x 8%)</b>	<b>16.09%</b>	<b>16.32%</b>
Bankas kapitāla prasība	161,664	154,284
<b>Kapitāla pietiekamības rādītājs (%) ([Pašu kapitāls] : [Bankas kapitāla prasība] x 8%)</b>	<b>16.09%</b>	<b>16.32%</b>

Koncerns un banka izmanto uz iekšējiem reitingiem balstīto pieeju riska svērto aktīvu aprēķinam segmentiem un portfeļiem, par kuriem saņemts FKTK akcepts, bet pārējiem - standartizēto pieeju.

Nākamā tabula atspoguļo Koncerna un Bankas kapitāla prasību aprēķina kopsavilkumu uz 2009. gada 31. decembri, atbilstoši FKTK Minimālo kapitāla prasību aprēķināšanas noteikumiem.

Apraksts	31/12/2009	
	Koncerns Ls'000	Banka Ls'000
<b>Kredītriska un darījuma partnera kredītriska kapitāla prasību kopsumma</b>	<b>176,216</b>	<b>158,266</b>
- standartizētā pieeja (SP)	10,140	5,230
- uz iekšējiem reitingiem balstītā pieeja (IRB pieeja)	166,076	153,036
<b>Pozīcijas un ārvalstu valūtas risku kapitāla prasību kopsumma</b>	<b>11,488</b>	<b>1,288</b>
<b>Operacionālā riska kapitāla prasība – attīstītā operacionālā riska mērīšanas pieeja</b>	<b>5,007</b>	<b>4,330</b>
<b>Papildu kapitāla prasības pārejas periodā, ja iestāde kredītriska vai operacionālā riska kapitāla prasību aprēķināšanai izmanto attiecīgi IRB pieeju vai attīstīto operacionālā riska mērīšanas pieeju</b>	-	-
Bankas kapitāla prasība, neņemot vērā kapitāla prasību kopsummu pārejas periodā	192,711	163,884
<b>Kapitāla pietiekamības rādītājs (%), neņemot vērā pārejas periodā kapitāla prasību kopsummu ([Pašu kapitāls] : [Kapitāla prasību kopsumma] x 8%)</b>	<b>13.00%</b>	<b>15.10%</b>
Bankas kapitāla prasība	192,711	163,884
<b>Kapitāla pietiekamības rādītājs (%) ([Pašu kapitāls] : [Bankas kapitāla prasība] x 8%)</b>	<b>13.00%</b>	<b>15.10%</b>

**AS „SEB banka”  
2010. gada finanšu pārskats**

**Finanšu pārskatu pielikumi (turpinājums)**

**40. pielikums Darījumi ar saistītām personām**

Par *saistītām personām* tiek uzskatīti akcionāri, kuri var būtiski ietekmēt Bankas darbību un vadošie darbinieki (ieskaitot padomes un valdes locekļus, filiāļu pārvaldniekus, patstāvīgo struktūrvienību vadītājus, un viņu tuvus radniekus), kā arī viņu kontrolē esošās uzņēmēj sabiedrības.

Nākamā tabula atspoguļo vadošiem darbiniekiem izsniegto kredītu atlikumus:

	Nosacījumi %	31/12/10		31/12/09	
		Koncerns Ls '000	Banka Ls '000	Koncerns Ls '000	Banka Ls '000
<b>Izsniegtie kredīti kopā</b>	1.12 -5.50	<b>4,293</b>	<b>4,293</b>	<b>5,710</b>	<b>5,710</b>

Prasības pret saistītiem uzņēmumiem:

	31/12/10		31/12/09	
	Koncerns Ls '000	Banka Ls '000	Koncerns Ls '000	Banka Ls '000
Korespondējošie konti mātesbankā	28,558	28,558	70,441	70,441
Korespondējošie konti citās SEB grupas kredītiestādēs	1,334	1,334	813	813
<b>Korespondējošie konti kopā</b>	<b>29,892</b>	<b>29,892</b>	<b>71,254</b>	<b>71,254</b>
Termiņdepozīti mātesbankā	190,249	190,249	147,000	147,000
Termiņdepozīti citos SEB grupas uzņēmumos	800	800	-	-
<b>Termiņdepozīti kopā</b>	<b>191,049</b>	<b>191,049</b>	<b>147,000</b>	<b>147,000</b>
Mātesbankas emitētie parāda vērtspapīri	35,162	35,162	34,736	34,736
Aizdevumi meitas sabiedrībām	-	61,427	-	103,025
Atvasinātie finanšu instrumenti ar mātesbanku	2,190	2,190	1,429	1,429
Atvasinātie finanšu instrumenti ar citām SEB grupas kredītiestādēm	-	-	122	122
<b>Atvasinātie finanšu instrumenti kopā</b>	<b>2,190</b>	<b>2,190</b>	<b>1,551</b>	<b>1,551</b>
<b>Prasības pret saistītiem uzņēmumiem kopā</b>	<b>258,293</b>	<b>319,720</b>	<b>254,541</b>	<b>357,566</b>

Saistības pret saistītiem uzņēmumiem:

	31/12/10		31/12/09	
	Koncerns Ls '000	Banka Ls '000	Koncerns Ls '000	Banka Ls '000
Mātesbankas korespondējošais konts Bankā	67	67	456	456
Citu SEB grupas kredītiestāžu korespondējošie konti Bankā	2,443	2,443	1,347	1,347
Citu SEB grupas uzņēmumu norēķinu konti Bankā	9,807	9,807	383	383
<b>Korespondējošie konti kopā</b>	<b>12,317</b>	<b>12,317</b>	<b>2,186</b>	<b>2,186</b>
Termiņdepozīti no mātesbankas	148,722	148,722	773	773
Depozīti no citām SEB grupas kredītiestādēm	3,787	3,787	434	434
Depozīti no citiem SEB grupas uzņēmumiem	5,347	5,347	-	-
Meitassabiedrību depozīti	-	64,887	-	159,712
Ilgtermiņa kredīti no mātesbankas	1,120,972	969,869	1,468,860	1,163,141
Subordinētās saistības	98,744	98,744	98,744	98,744
Atvasinātie finanšu instrumenti ar mātesbanku	11,852	11,852	14,416	14,416
<b>Saistības pret saistītiem uzņēmumiem kopā</b>	<b>1,401,741</b>	<b>1,315,525</b>	<b>1,585,413</b>	<b>1,439,406</b>

**AS „SEB banka”  
2010. gada finanšu pārskats**

**Finanšu pārskatu pielikumi (turpinājums)**

**40. pielikums Darījumi ar saistītām personām (turpinājums)**

Nākamā tabulā atspoguļoti Koncerna ieņēmumu / izdevumu darījumi ar saistītiem uzņēmumiem:

	2010		2009	
	Mātes- banka	Citi uzņēmumi	Mātes- banka	Citi uzņēmumi
	Ls '000	Ls '000	Ls '000	Ls '000
Procentu ieņēmumi no naudas tirgus darījumiem	2,824	53	3,032	8
Procentu ieņēmumi no vērtspapīriem	265	-	558	-
Komisijas naudas ieņēmumi	998	224	806	17
Saņemtā maksa par pakalpojumiem	163	207	-	16
Procentu izdevumi par subordinēto kapitālu	(3,277)	-	(1,821)	-
Procentu izdevumi par kredītresursiem	(20,626)	-	(36,853)	-
Procentu izdevumi par noguldījumiem	(8)	(188)	(149)	(49)
Procentu izdevumi par atvasinātajiem finanšu instrumentiem	(736)	-	(1,010)	-
Komisijas naudas izdevumi	(26)	(196)	(110)	(18)
Maksa par pakalpojumiem	(1,720)	(448)	(704)	(773)
Apdrošināšanas prēmijas	-	(198)	-	(112)
<b>Kopā</b>	<b>(22,143)</b>	<b>(546)</b>	<b>(36, 251)</b>	<b>(911)</b>

Bankas procentu ieņēmumi no aizdevumiem meitassabiedrībām ir 1,470 tūkstoši (2,548 tūkstoši), citi ieņēmumi (galvenokārt ieņēmumi par produktu pārdošanu) no meitassabiedrībām 2,228 tūkstoši (1,873 tūkstoši), procentu izmaksas par meitassabiedrību depozītiem ir 1,186 tūkstoši (1,182 tūkstoši) un citas izmaksas meitassabiedrībām 268 tūkstoši (360 tūkstoši).

2001. gada 27. decembrī Banka noslēdza vienošanos ar meitasuzņēmumu SIA „SEB līzings”, atbilstoši kurai Banka reizi ceturksnī novērtē tās līzinga un faktoringa portfeli. Ja līzinga vai faktoringa darījums tiek atzīts par šaubīgu, SIA „SEB līzings” cedē minētos šaubīgos darījumus Bankai. Banka 2010. gadā ir samazinājusi uzkrājumus par Ls 2,912 tūkst. (2009. gadā izveidojusi Ls 30,450 tūkst.).

**41. pielikums Finanšu aktīvu un saistību patiesā vērtība**

Vadība uzskata, ka to finanšu aktīvu un saistību uzskaites vērtība, kas Koncerna bilancē netiek novērtēti to patiesajā vērtībā, atšķiras no šo finanšu aktīvu un saistību patiesās vērtības šādi:

	31/12/10		31/12/09	
	Uzskaites vērtība	Patiesā vērtība	Uzskaites vērtība	Patiesā vērtība
	Ls '000	Ls '000	Ls '000	Ls '000
<b>Aktīvi</b>				
Prasības pret kredītiestādēm	230,195	230,195	236,717	238,406
Izsniegtie kredīti	1,907,419	1,905,026	2,186,825	2,201,988
<b>Saistības</b>				
Saistības pret kredītiestādēm	1,346,968	1,359,311	1,512,346	1,512,381
Noguldījumi	1,004,446	992,142	981,021	1,003,562

Nosakot atšķirības starp uzskaites un patiesajām vērtībām, vadība pielieto diskontēto naudas plūsmas analīzi tiem finanšu aktīviem un pasīviem, kuriem likmes ir fiksētas fiksētos termiņos. Visi posteņi, kuriem procentu likmes ir piesaistītas mainīgajām tirgus procentu likmēm, netiek pārrēķināti; to uzskaites vērtība tiek uzskatīta par vienādu ar patieso vērtību.

**AS „SEB banka”  
2010. gada finanšu pārskats**

**Finanšu pārskatu pielikumi (turpinājums)**

**41. pielikums Finanšu aktīvu un saistību patiesā vērtība (turpinājums)**

Patiesās vērtības hierarhija

7.SFPS nosaka vērtēšanas tehniku hierarhiju, pamatojoties uz to, vai vērtēšanas tehnikā tiek izmantoti novērojami tirgus dati, vai arī tirgus dati nav novērojami. Novērojami tirgus dati ir iegūti no neatkarīgiem avotiem. Ja tirgus dati nav novērojami, vērtēšanas tehnika atspoguļo Koncerna pieņēmumus par tirgus situāciju. Šie divi datu veidi nosaka sekojošu patiesās vērtības hierarhiju:

- 1. līmenis – Vērtēšanas tehnikā tiek izmantotas aktīvā tirgū kotētās cenas (nekoriģētas) identiskiem aktīviem vai saistībām. Šis līmenis iekļauj biržā kotētas akcijas un parāda vērtspapīrus, kā arī biržā tirgotos atvasinātos finanšu instrumentus, piemēram nākotnes līgumus (*futures*)
- 2. līmenis – Vērtēšanas tehnikā tiek izmantoti tirgus dati, kas nav 1.līmenī iekļautās kotētās cenas, bet kas ir novērojami tieši (t.i. cena), vai netieši (t.i. tiek iegūti no cenas). Šajā līmenī ir iekļauta lielākā daļa no atvasinātajiem finanšu instrumentiem un parāda vērtspapīriem. Datu avoti tādiem parametriem kā LIBOR ienākumu līkne vai darījuma partnera kredītrisks ir Bloomberg un Reuters sistēmas;
- 3. līmenis – Vērtēšanas tehnikā tiek izmantoti tirgus dati, kas nav balstīti uz novērojamiem tirgus datiem. Šajā līmenī tiek iekļautas akcijas un parāda instrumenti, kuru vērtēšanā būtiska sastāvdaļa ir dati, kuri nav novērojami aktīvā tirgū.

Šī hierarhija nosaka, ka ir jālieto novērojami tirgus dati, ja vien tie ir pieejami. Veicot pārvērtēšanu, Koncerns ņem vērā atbilstošas novērojamas tirgus cenas, ja tas ir iespējams.

Nākamā tabula atspoguļo Koncerna aktīvus un saistības, kas tiek vērtēti patiesajā vērtībā 2010. gada 31. decembrī:

	<b>31/12/10</b>			
	<b>1. līmenis Ls '000</b>	<b>2. līmenis Ls '000</b>	<b>3. līmenis Ls '000</b>	<b>Kopā Ls '000</b>
<b><u>Pārdošanai turētie finanšu aktīvi</u></b>				
Parāda vērtspapīri	-	15,607	-	<b>15,607</b>
Atvasinātie finanšu instrumenti	-	13,339	-	<b>13,339</b>
<b><u>Pārdošanai pieejamie finanšu aktīvi</u></b>				
Parāda vērtspapīri	-	54,236	-	<b>54,236</b>
Akcijas	759	-	-	<b>759</b>

Nākamā tabula atspoguļo Koncerna aktīvus un saistības, kas tiek vērtēti patiesajā vērtībā 2009. gada 31. decembrī:

	<b>31/12/09</b>			
	<b>1. līmenis Ls '000</b>	<b>2. līmenis Ls '000</b>	<b>3. līmenis Ls '000</b>	<b>Kopā Ls '000</b>
<b><u>Pārdošanai turētie finanšu aktīvi</u></b>				
Parāda vērtspapīri	-	7,231	-	<b>7,231</b>
Ieguldījumi fondos	-	146	-	<b>146</b>
Atvasinātie finanšu instrumenti	-	15,258	-	<b>15,258</b>
<b><u>Pārdošanai pieejamie finanšu aktīvi</u></b>				
Parāda vērtspapīri	-	77,103	-	<b>77,103</b>
Akcijas	1,012	-	-	<b>1,012</b>

**AS „SEB banka”  
2010. gada finanšu pārskats**

**Finanšu pārskatu pielikumi (turpinājums)**

**42. pielikums Pārdošanai pieejamo ieguldījumu vērtspapīru pārvērtēšanas rezerve**

	2010		2009	
	Koncerns Ls '000	Banka Ls '000	Koncerns Ls '000	Banka Ls '000
1. janvārī	(3,165)	(3,155)	(11,213)	(11,206)
Tīrie ienākumi no patiesās vērtības izmaiņām	3,234	3,223	8,091	8,094
Tīrie zaudējumi pārnesti uz peļņas vai zaudējumu aprēķinu pārdošanas rezultātā	(226)	(226)	(43)	(43)
<b>31. decembrī</b>	<b>(157)</b>	<b>(158)</b>	<b>(3,165)</b>	<b>(3,155)</b>

**43. pielikums Nākotnes neatceļamās nomas maksas**

Nākamā tabula atspoguļo nākotnes neatceļamās telpu nomas maksas (pastāv arī citi nomas maksājumi, taču tie ir salīdzinoši nenozīmīgi).

	2010	
	Koncerns Ls '000	Banka Ls '000
2011. gadā	2,943	2,914
2012. gadā	2,623	2,606
2013. gadā	2,529	2,517
2014. gadā	2,501	2,501
2015. gadā vai vēlāk	7,647	7,647
<b>Kopā</b>	<b>18,243</b>	<b>18,185</b>

**44. pielikums Notikumi pēc pārskata gada beigām**

Laika posmā kopš gada pēdējās dienas nav bijuši notikumi, kas būtiski ietekmētu Koncerna finansiālo stāvokli 2010. gada 31. decembrī.