

**AS „SEB BANKA”**

**2009. gada finanšu pārskats**

**AS „SEB banka”  
2009. gada finanšu pārskats**

**Saturs**

Bankas padomes un valdes ziņojums	3 – 5
Bankas padome un valde	6
Paziņojums par Bankas padomes un valdes atbildību	7
Revidentu ziņojums	8
Finanšu pārskati:	
Peļņas vai zaudējumu aprēķins	9
Apvienoto ienākumu pārskats	10
Bilance un ārpusbilances posteņi	11
Kapitāla un rezervju izmaiņu pārskats	12 – 13
Naudas plūsmu pārskats	14
Finanšu pārskatu pielikumi	15 – 65

AS „SEB banka”  
Meistaru iela 1, Valdlauči, Ķekavas pagasts  
Ķekavas novads, LV-1076, Latvija  
tālrunis: (371) 6721 5535  
fakss: (371) 6721 5335  
Reģistrācijas numurs: LV 4000 315 1743

**AS „SEB banka”  
2009. gada finanšu pārskats**

### **Bankas padomes un valdes ziņojums**

SEB bankas darbība 2009. gadā noritējusi apstākļos, kad Latvijas ekonomikas attīstība piedzīvoja smagāko krīzi kopš deviņdesmito gadu sākuma. Tā pamatā bija nepārdomāti straujās izaugsmes radītā augstā nesabalansētība tautsaimniecībā, gan arī negaidīti smags kritums pasaules ekonomikā un finanšu tirgos, kas ir izraisījis daudz neskaidrību par turpmākām norisēm. Krasās izmaiņas skārušas visas tautsaimniecības nozares, kā rezultātā iekšzemes kopprodukts 2009. gadā saruka aptuveni par piekto daļu. Strauji kritās nodokļu ieņēmumi un valdība bija spiesta pieņemt kardinālus mērus izdevumu samazināšanā, ievērojami mazinot valsts aparāta izdevumus un skarot arī sociālās izmaksas. Gada laikā būtiski samazinājās nodarbinātība un dubultojās bezdarba līmenis.

Svarīgi, ka šajā maksimāli saspringtajā ekonomiskajā situācijā valstī SEB bankas darbības raksturlielums ir stabilitāte. 2009. gada pamatdarbības rezultāti salīdzinoši nedaudz atpaliek no iepriekšējā gada rezultātiem – kopējie ieņēmumi samazinājušies par 4.5%, ko galvenokārt ietekmē procentu ieņēmumu kritums par 12%, taču neto komisijas naudas ieņēmumi tajā pašā laikā saglabājušies gandrīz 2008. gada līmenī, bet peļņa no dažādiem finanšu darījumiem dubultojusies. 2009. gada laikā SEB grupai Latvijā izdevies samazināt administratīvos izdevumus par 7%. SEB bankas konsolidētā peļņa pirms uzkrājumu izveidošanas 2009. gadā ir 66 miljoni latu, kas ir par 3% mazāk nekā 2008. gadā. Pēc uzkrājumu izveidošanas nedrošajiem kredītiem 218 miljonu latu apmērā SEB grupa Latvijā 2009. gadu ir noslēgusi ar 129 miljonu latu zaudējumiem.

Stabils ir SEB bankas kapitāla pietiekamības rādītājs – 13%, pārsniedzot FKTK noteikto 8% minimālo līmeni un likviditātes līmenis – 55% (min. prasība: 30%). 2009. gada laikā būtiski papildināta ir SEB bankas kapitāla bāze, akciju kapitālam pieaugot no 37 miljoniem latu līdz 102 miljoniem latu. Tas kalpo kā pamatots apliecinājums SEB grupas vairākkārt paustajai ilgtermiņa darbības stratēģijai Baltijas valstīs un kā garants Bankas klientiem, ka SEB ir stabils uzņēmums, kas rūpējas par klientiem un viņu finanšu līdzekļiem.

Pasliktinoties ekonomiskajai situācijai, pārskata gadā būtiski pieaudzis gan privātpersonu, gan uzņēmēju kavēto kredītmaksājumu skaits. 2009. gads iesākās ar strauju kredītu atmaksas kavējumu pieaugumu, nedaudz stabilizējoties gada otrajā pusē. Tā kā SEB bankai īpaši svarīga vienmēr ir bijusi un būs sekmīga abpusēja sadarbība ar klientu ilgtermiņa perspektīvā, esošajā situācijā, kad būtiski pasliktinājušies daudzu kredītņēmēju finansiālā situācija, SEB banka īpaši rūpīgi izvērtē ikvienu gadījumu individuāli un kopā ar klientu meklē situācijai piemērotākos risinājumus, piemēram, uz noteiktu periodu atliekot kredīta pamatsummas maksājumu, pagarinot kredītu atmaksas termiņus u.c.

Laikā, kad Latvijas nekustamā īpašuma attīstītāji saskārušies ar grūtībām pildīt savas finansiālās saistības, Bankas pārvaldībā nonāk nekustamie īpašumi, kurus iespējams vai nu realizēt tūlīt par tirgū esošo cenu vai nogaidīt piemērotāku brīdi. Ņemot vērā pastāvošo ekonomisko nestabilitāti, SEB grupa pieņēma lēmumu būt gataviem šo aktīvu iegādei un uzturēšanai, nevis tūlītējai pārdošanai esošajā tirgū. Līdz ar to 2009. gada februārī darbu sāka jauns SEB bankas meitasuzņēmums – SIA Latectus, kas nodarbojas ar Bankas īpašumā nonākušo nekustamo īpašumu pārvaldīšanu. Tādējādi ir rasts optimāls risinājums šai sarežģītajā situācijā, kas iespēju robežās apmierina gan klientu, gan Banku un atvieglo arī stāvokli nekustamā īpašuma tirgū kopumā.

Neskatoties uz saspringto situāciju tautsaimniecībā, SEB banka nav pārtraukusi kredītēšanu un arī turpmāk, rūpīgi analizējot katra klienta maksātspēju, piešķirs finansējumu pamatotiem projektiem – gan uzņēmējiem savas uzņēmējdarbības uzsākšanai vai attīstībai, gan iedzīvotājiem mājokļa iegādei un citām vajadzībām. 2009. gada laikā SEB banka Latvijā gan uzņēmumiem, gan privātpersonām dažādu aizdevumu veidā piešķīrusi finansējumu vairāk nekā 270 miljonu latu apmērā. Kopumā gada laikā SEB bankas kredītus un citu finansējumu saņēmušas vairāk nekā 1470 privātpersonas un 530 uzņēmumi. No kopējā finansējuma, ko SEB banka piešķīrusi kredītu un kredītlīniju veidā, uzņēmējiem biznesa attīstībai ir piešķirti 88%, savukārt 12% ir saņēmušas privātpersonas. Pārskata gada beigās SEB bankas izsniegto kredītu konsolidētā bruto vērtība bija 2.4 miljardi latu.

SEB bankas meitasuzņēmums SIA „SEB līzings” 2009. gadu noslēdza ar 265 miljonu latu lielu kredītportfeli, no kura 87% veido līzinga darījumi, bet 13% - faktoringa darījumi. SEB līzinga faktoringa portfelis gada laikā samazinājās par 28% jeb vairāk nekā 13 miljoniem latu, sasniedzot 33.6 miljonus latu apjomu. Līzinga portfelis gada beigās bija 231.4 miljoni latu vērts, kas ir par 30% mazāk nekā gada sākumā. Neraugoties uz straujo līzinga portfeļa kritumu, SEB līzings sekmīgi saglabāja savu līzinga tirgus daļu nemainīgu.

SEB bankas klientu uzticētais noguldījumu apjoms 2009. gada laikā samazinājies par 21% līdz 981 miljoniem latu. Uz kopējo noguldījumu krituma fona veiksmīga attīstība vērojama meitasuzņēmumu piedāvātajos alternatīvajos ilgtermiņa investīciju pakalpojumos. Pateicoties pārvaldīto fondu ienesīgumam, arvien vairāk iedzīvotāju SEB bankas grupai uztic savu pensiju 2. līmeņa līdzekļu pārvaldīšanu, īstermiņa latu izvietojuma vajadzībām arī pašreizējos apstākļos populārs ir Latu rezerves fonds u.c.

2009. gada laikā SEB banka turpināja aktīvi strādāt pie pakalpojumu klāsta pilnveidošanas. Arvien domājot par klientu ērtībām, SEB banka piedāvā jaunu produktu – kredītkarti *Eurocard Corporate Gold*, kas ir pirmā korporatīvā kredītkarte Baltijā. *Eurocard* palīdz uzņēmumiem ikdienas mērķu sasniegšanā, nodrošinot papildu kontroli, vairāk ērtību un pakalpojumu, mazākas izmaksas.

**AS „SEB banka”**  
**2009. gada finanšu pārskats**

**Bankas padomes un valdes ziņojums (turpinājums)**

Turpinot Ibankas pilnveidošanas procesu, kopš janvāra vidus pārskaitījumi starp saviem kontiem vai uz citu kontu SEB bankā tiek izpildīti uzreiz, turklāt 24 stundas diennaktī. Bez tam tagad klientiem ir pieejama uzlabota Ibankas demo versija, kurā iespējams izmēģināt Ibankas funkcionalitāti. Jaunajā Ibankas demo versijā ir iespējams redzēt, kā dažādi darījumi norit reālajā internetbankas vidē. Kopumā var teikt, ka visas līdzšinējās investīcijas šī pakalpojuma attīstībā tiek augstu vērtētas gan no klientu, gan dažādu profesionālu ekspertu puses. Tostarp Starptautiskais finanšu žurnāls *Global Finance Magazine*, jau desmito reizi paziņojot sava apskata *World's Best Internet Banks* uzvarētājus Centrāl- un Austrumeiropā, par labāko internetbanku privātpersonām Latvijā atzinis SEB bankas Ibanku. Attiecībā uz elektroniskajiem pakalpojumiem kopumā novērojama pozitīva tendence - gada laikā ievērojami pieaudzis to izmantošanas biežums pašlīdzinājumā ar manuāli veicamajiem pakalpojumiem filiālēs.

Tā kā iepriekšējais gads ir mainījis daudzu Latvijas ģimeņu patēriņa kārtību, liekot daudz rūpīgāk izvērtēt un disciplinētāk rīkoties attiecībā uz ģimenes tēriņiem, kā arī daudz atbildīgāk attiekties pret ģimenes budžeta plānošanu, SEB banka gan saviem klientiem, gan jebkuram Latvijas iedzīvotājam kopš maija piedāvā ērtu un elastīgu veidu, kā uzskaitīt un plānot ģimenes budžetu – SEB bankas mājas lapā pieejams "Ģimenes budžeta plānotājs". Plānotāja funkcionalitāte ir veidota tā, lai šo rīku varētu lietot arī atkārtoti un tas ļautu novērtēt ģimenes realizētos budžeta plānošanas rezultātus.

SEB banka šobrīd apkalpo 900 tūkst. klientu t.sk. 66 tūkst. juridisko personu, no tiem vairāk nekā 500 tūkstoši klientu ikdienas norēķiniem izmanto Internetbankas *Ibanka* risinājumu un maksājumu kartes ar SEB bankas zīmolu.

Rūpējoties par savu klientu ērtībām, SEB banka februārī, Rīgā, Brīvības ielā 410, atklāja jaunu - Juglas filiāli, kurā Bankas klientiem pieejami pilna spektra bankas piedāvātie finanšu pakalpojumi. Decembra beigās kopumā SEB bankai bija 59 klientu apkalpošanas centri visā Latvijas teritorijā.

2009. gada beigās gan privātpersonas, gan korporatīvie klienti SEB bankas ieguldījumu pārvaldes akciju sabiedrībai SEB Wealth Management bija uzticējuši savus uzkrājumus vairāk nekā 391 miljonu latu apmērā. 2009. gada laikā SEB Wealth Management kopējais portfelis pieauga par 81.5 miljoniem latu jeb 26%. Šāda izaugsme tika sasniegta, pateicoties SEB Wealth Management pārvaldīšanā nodoto valsts fondēto pensiju shēmas līdzekļu, SEB pensiju fonda un dzīvības apdrošināšanas līdzekļu pieaugumam par vairāk nekā 65 miljoniem latu. Atjaunojoties optimismam pasaules finanšu tirgos, ievērojamu aktīvu apjomu izaugsmi piedzīvoja arī SEB fondi, 2009. gada laikā SEB Latvijā izplatīto SEB fondu aktīvu apjomam pieaugot par 19 miljoniem latu. SEB Wealth Management pārvaldītais Latu rezerves fonds 2010. gadā stabili saglabāja pozīcijas kā lielākais ieguldījumu fonds Latvijā, tā tirgus daļai sasniedzot 51.4% no visiem Latvijā reģistrētajiem un pārvaldītajiem ieguldījumu fondiem.

2009. gadā SEB bankas finanšu grupa Latvijā, neskatoties pat uz sarežģīto ekonomisko situāciju valstī un nelabvēlīgiem politiskiem lēmumiem valsts pensiju jomā, nostiprināja vadošās pozīcijas pensiju un ilgtermiņa uzkrājumu tirgū, pārvaldot pensiju līdzekļus vairāk nekā 300 tūkstošiem pensiju 2. un 3. līmeņa dalībnieku, kuru kopējais pensiju kapitāls 2009. gadā palielinājās 1.85 reizes un sasniedza vairāk nekā 261 miljonu latu. Kopš darbības sākuma līdz 2009. gada beigām ieguldījumu pārvaldes sabiedrība SEB Wealth Management saviem pensiju 2.līmeņa dalībniekiem ir nopelnījusi vairāk nekā 12 miljonu latu, kas veido 38% no kopējā valsts fondēto pensiju kapitāla pieauguma. Sniedzot konsultācijas Latvijas iedzīvotājiem par uzkrājumu veidošanas nepieciešamību, privāto pensiju tirgū SEB Pensiju fonds starp atklātajiem pensiju fondiem 2009. gada laikā ir saglabājis vadošo privāto pensiju tirgus līdera lomu gan pēc klientu skaita ar tirgus daļu 40%, gan arī pēc pensiju plānu aktīvu apjoma ar tirgus daļu 56%. Jau vairāk nekā 700 Latvijas un starptautiskie uzņēmumi savu darbinieku papildu motivācijai un darba samaksas pilnveidošanai izmanto SEB Pensiju fonda piedāvātos pensiju 3.līmeņa pakalpojumus, veidojot privātās pensijas uzkrājumus savu darbinieku labā. SEB banka ir vienīgā banka, kas privātpersonām nodrošina iespēju noslēgt privātās pensijas uzkrājuma līgumu ar Internetbankas (Ibanka) starpniecību un 2009. gadā 143 klienti jeb 3% no kopējā līgumslēdzēju skaita ir izmantojuši šo iespēju.

Neraugoties uz to, ka kopējais dzīvības apdrošināšanas tirgus apjoms Latvijā 2009. gadā saglabājās iepriekšējā gada līmenī, ilggadējais tirgus līderis SEB grupas uzņēmums SEB dzīvības apdrošināšana 2009. gadā sava biznesa apjomus ir palielinājis par 9%, kā rezultātā līdz 44% ir pieaugusi arī uzņēmuma tirgus daļa. Šāds rezultāts skaidrojams gan ar efektīvi izmantoto SEB bankas filiāļu tīklu tiešajā pārdošanā, gan SEB zīmola reputāciju un ilgo uzņēmuma pieredzi vietējā tirgū. Klientu ieguldījumu apjoms kopš iepriekšējā gada ir pieaudzis par 23%, attiecīgi par 28% garantētajos uzkrājumos un par 8% tirgum piesaistītajās investīcijās, kopā veidojot 42.8 miljonu latu. Lai gan 2009. gadā klienti daudz biežāk izvēlējās veidot uzkrājumus ar garantētu ienesīgumu, tirgum piesaistītie līgumi (*Unit-linked, UL*) šobrīd joprojām veido 12% no uzņēmuma kopējā portfeļa, un 2009. gada nogalē, atjaunojoties kustībai pasaules fondu tirgos, proporcionāli ir palielinājusies arī klientu interese par iespējām atsākt veidot tirgum piesaistītus uzkrājumus. 2009. gadā bija vērojams samazinājums korporatīvajā biznesā, kuru gan kompensēja izteiktāka privātpersonu interese par privāto uzkrājumu veidošanu. 2009. gadā liela daļa pārdošanas atbalsta aktivitāšu tika vērstas uz klientu izglītošanu nodokļu atgūšanas jautājumos, palīdzot palielināt un optimizēt klientu šodienas ienākumus un aicinot veidot rezerves nebalta dienai.

**AS „SEB banka”  
2009. gada finanšu pārskats**

**Bankas padomes un valdes ziņojums (turpinājums)**


Viens no SEB dzīvības apdrošināšanas ilgtermiņa attīstības mērķiem, pie kura tika aktīvi strādāts arī 2009. gadā, ir mērķtiecīga un pārdomāta UL produktu pozicionēšana, pilnveidojot esošo piedāvājumu un pievēršot lielāku uzmanību darbam ar klientu izpratni par investīciju risku. Otrs akcents tiek likts uz riska apdrošināšanas produktu pilnveidošanu un ciešāku to sasaisti ar citiem SEB bankas produktiem. Uzņēmums jau šobrīd var lepoties ar faktu, ka reizē ar katru ceturto bankas jaunizsniegto hipotekāro kredītu, klients iegādājas arī dzīvības apdrošināšanas polisi, veidojot atbildīgu un drošu finanšu darījumu kultūru. Vēl viena no 2010. gada prioritātēm būs uzņēmuma esošo klientu lojalitātes un apmierinātības programmas pilnveidošana.


Vienmēr, bet jo īpaši šobrīd, no sabiedrības puses gaidīta ir Bankas aktīva līdzdalība Latvijas sociālajā, izglītības, kultūras un sporta dzīvē. Tāpat kā iepriekšējos gados, arī 2009. gadā SEB banka turpināja sniegt savu atbalstu SOS bērnu ciematu asociācijai, piedaloties ziedojumu kampaņās un aicinot uz labdarības koncertiem. Pateicoties Bankas gādībai šogad ciematā tika uzstādītas divas saules kolektoru sistēmas, kuras ik gadu dos būtisku siltā ūdens izmaksu ietaupījumu. Sadarbībā ar Kopienas Iniciatīvu fondu SEB banka sniedza finansējumu reģionālajām sabiedriskajām organizācijām, kuru darbības joma ir ģimenisko vērtību, bērnu un jauniešu izglītošanas veicināšana. Jūlijā un augustā ar SEB bankas atbalstu norisinājās jau trešais Cēsu Mākslas festivāls, pulcējot 17 kultūras notikumus vairāk nekā 12 000 mūzikas, teātra un mākslas mīļotāju. Turpinājās arī Bankas, “Sinfonietta Rīga” un Latvijas Valsts Televīzijas kopprojekts Rundāles pilī, piedāvājot skatītājiem baudīt Vīnes klasiku Vestarda Šimkus un Normunda Šnē vadītā kamerorķestra izpildījumā. Ar lielām sporta atbalstītāju ovācijām pavasarī tika izspēlētas un oktobrī ar jaunu sparū aizsākās SEB Baltijas Basketbola (BBL) līgas un SEB Studentu basketbola līgas spēles. Visas vasaras garumā jau tradicionāli norisinājās SEB kalnu divriteņu maratona (SEB MTB) sacensību posmi, katrā no tiem pulcējot ap 2000 riteņbraucēju. Savu atbalstu SEB banka sniedza arī „19. Latvijas Vienības velobraucienam”, kurā šogad piedalījās rekordliels dalībnieku skaits – vairāk nekā 4000 velosporta entuziastu. Turpinot biznesa izglītības veicināšanu Latvijas skolās, SEB banka arī 2009. gadā bija kopā ar biedrību Junior Achievement Latvia, atbalstot “Ēnu dienas”, Skolēnu mācību firmu festivālu un ekonomikas semināru norisi. Šogad SEB banka ir piešķīrusi 14 stipendijas talantīgiem un centīgiem jauniešiem studijām Latvijas augstskolās.

Šai saspringtajā laikā SEB banka ir patiesi gandarīta par klientu uzticību un pozitīvu novērtējumu virknei mūsu piedāvāto produktu un pakalpojumu. Tostarp reitingu tabulās SEB banka nemainīgi tiek novērtēta kā viens no respektablākajiem uzņēmumiem Latvijā. Arī starptautiskie eksperti ir novērtējuši SEB bankas profesionalitāti un kopīgi sasniegtu - ietekmīgais biznesa žurnāls *Global Finance* savā rīkotajā pētījumā “Pasaules labākie tirdzniecības finansēšanas pakalpojumu sniedzēji” SEB Latvijā piešķīris augstāko novērtējumu nominācijā “Labākais tirdzniecības finansēšanas pakalpojumu sniedzējs Latvijā 2009”. Biznesa izglītības biedrība *Junior Achievement – Latvija* 2009. gadā ierindojusi SEB banku starp Gada Sociāli atbildīgākajiem uzņēmumiem un organizācijām. SEB banka ir arī starp desmit pievilcīgākajiem darba devējiem Latvijā personāla atlases kompānijas *WorkingDay* veiktajā aptaujā “Kurā no Latvijas uzņēmumiem Tu visvairāk vēlētos strādāt un attīstīt savu karjeru?”.

Neskatoties uz sarežģīto ekonomisko situāciju finanšu pasaulē kopumā, SEB grupa nav mainījusi savu ilgtermiņa darbības stratēģiju un vīziju, saglabājot iepriekš nospraustos mērķus. Pielāgojoties esošajiem apstākļiem, var nākties mainīt īstermiņa taktiku, taču ilgtermiņa vērtības ir nemainīgas, un kopumā tas nozīmē stabilitāti. SEB bankas mērķis vienmēr ir bijis būt vadošai bankai, piedāvājot klientiem augstākā līmeņa finanšu pakalpojumus. Rīkojoties saskaņā ar SEB grupas pamatvērtībām – atbildību, pastāvīgumu, savstarpējo cieņu un profesionalismu, SEB banka turpinās darbu tā, lai pārliecinātos, ka klientiem tiek piedāvāts vislabākais serviss un pakalpojumi.

Izmantojot izdevību, nobeigumā vēlamies pateikties visiem SEB bankas klientiem un darījumu partneriem par sadarbību un darbiniekiem par ieguldīto darbu Bankas tālākā izaugsmē un novēlēt visiem izturību šodienas sarežģītajā laikā un turpmākus panākumus.

  
Knut Jonas Martin Johansson  
Padomes priekšsēdētājs

  
Ainārs Ozols  
Prezidents / Valdes priekšsēdētājs

Rīgā  
2010. gada 8. martā

**AS „SEB banka”  
2009. gada finanšu pārskats**

**Bankas padome un valde**

*Apstiprināšanas  
datums*

**Bankas padome**

Knut Jonas Martin Johansson	Padomes priekšsēdētājs	No jauna – 14.10.2009.
Mark Barry Payne	Padomes priekšsēdētāja vietnieks	No jauna – 14.10.2009.
Stefan Stignas	Padomes loceklis	No jauna – 14.10.2009.
Carl Stefan Davill	Padomes loceklis	No jauna – 14.10.2009.

**Bankas valde**

Ainārs Ozols	Valdes priekšsēdētājs / Prezidents	No jauna – 02.07.2007.
Charlotte Hagberg	Valdes locekle / Vecākā viceprezidente	No jauna – 02.07.2007.
Ieva Tetere	Valdes locekle / Finanšu direktore	No jauna – 03.08.2007.
Roberts Bernis	Valdes loceklis / Viceprezidents	Atkārtoti – 05.01.2007.
Kaspars Dēliņš	Valdes loceklis / Viceprezidents	No jauna – 14.01.2008.

AS „SEB banka” padomes sastāvā 2009. gadā notikušas šādas izmaiņas:

03.03.2009. no padomes locekļa amata atsaukts padomes priekšsēdētājs Bo David Magnusson.

03.03.2009. padomes sastāvā ievēlēts Mats Emil Torstendahl (padomes priekšsēdētājs) un Ulf Petersson (padomes loceklis).

14.10.2009. no padomes locekļa amata atsaukti Mats Emil Torstendahl (padomes priekšsēdētājs), Lars Anders Arozin (padomes priekšsēdētāja vietnieks), Ahti Asmann (padomes loceklis), Audrius Žiugžda (padomes loceklis), Ulf Petersson (padomes loceklis).

AS „SEB banka” valdes sastāvā 2009. gadā nav notikušas izmaiņas.

**AS „SEB banka”  
2009. gada finanšu pārskats**


***Paziņojums par Bankas padomes un valdes atbildību***


AS „SEB Banka” (turpmāk tekstā - Banka) padome un valde (turpmāk tekstā – vadība) ir atbildīga par Bankas un tās meitasuzņēmumu (turpmāk tekstā - Koncerns) konsolidēto un Bankas finanšu pārskatu sagatavošanu.

Finanšu pārskati, kas atspoguļoti no 9. līdz 65. lappusei, ir sagatavoti, pamatojoties uz attaisnojuma dokumentiem, un sniedz patiesu priekšstatu par Koncerna finansiālo stāvokli 2009. gada 31. decembrī, tā 2009. gada darbības rezultātiem un naudas plūsmu, kā arī par Bankas finansiālo stāvokli 2009. gada 31. decembrī un tās 2009. gada darbības rezultātiem un naudas plūsmu.

Iepriekš minētie finanšu pārskati ir sagatavoti saskaņā ar Eiropas Savienībā apstiprinātajiem Starptautiskajiem finanšu pārskatu standartiem, balstoties uz uzņēmējdarbības turpināšanas principu. Pārskata gadā ir konsekventi izmantotas atbilstošas uzskaites metodes. Finanšu pārskatu sagatavošanas gaitā vadības pieņemtie lēmumi un izdarītie novērtējumi ir bijuši piesardzīgi un pamatoti.

AS „SEB Banka” vadība ir atbildīga par atbilstošas uzskaites sistēmas nodrošināšanu, Koncerna aktīvu saglabāšanu, kā arī par krāpšanas un citu Koncernā izdarītu pārkāpumu atklāšanu un novēršanu. Vadība ir arī atbildīga par likuma “Par kredītiestādēm”, Latvijas Bankas, Finanšu un kapitāla tirgus komisijas norādījumu un citu uz kredītiestādēm attiecināmu Latvijas Republikas likumdošanas prasību izpildi.

  
\_\_\_\_\_  
Knut Jonas Martin Johansson  
Padomes priekšsēdētājs

  
\_\_\_\_\_  
Ainārs Ozols  
Prezidents / Valdes priekšsēdētājs

Rīgā  
2010. gada 8. martā

## NEATKARĪGU REVIDENTU ZINOJUMS

### **AS „SEB banka” akcionāriem**

#### **Ziņojums par finanšu pārskatiem**

Mēs esam veikuši pievienotā AS „SEB banka” un tās meitasuzņēmumu (Koncerns) 2009. gada pārskatā ietvertā konsolidētā finanšu pārskata un AS „SEB banka” (Banka) 2009. gada pārskatā ietvertā finanšu pārskata, kas atspoguļoti no 9. līdz 66. lappusei, revīziju. Revidētie finanšu pārskati ietver Koncerna un Bankas 2009. gada 31. decembra bilances, 2009. gada peļņas vai zaudējumu aprēķinus, apvienoto ienākumu pārskatus, pašu kapitāla izmaiņu pārskatus un naudas plūsmas pārskatus, kā arī nozīmīgu grāmatvedības uzskaites principu kopsavilkumu un citu paskaidrojošu informāciju pielikumā.

#### *Vadības atbildība par finanšu pārskata sagatavošanu*

Vadība ir atbildīga par šo finanšu pārskatu sagatavošanu un tajos sniegtās informācijas patiesu atspoguļošanu saskaņā ar ES apstiprinātajiem Starptautiskajiem finanšu pārskatu standartiem. Šī atbildība ietver tādu iekšējās kontroles izveidošanu, ieviešanu un uzturēšanu, kas nodrošina finanšu pārskatu, kas nesatur ne krāpšanas, ne kļūdu izraisītas būtiskas neatbilstības, sagatavošanu un patiesu atspoguļojumu, piemērotas grāmatvedības politikas izvēli un lietošanu, kā arī apstākļiem atbilstošu grāmatvedības aplēšu sagatavošanu.

#### *Revidenta atbildība*

Mēs esam atbildīgi par atzinumu, ko, pamatojoties uz mūsu veikto revīziju, izsakām par šiem finanšu pārskatiem. Mēs veicām revīziju saskaņā ar Starptautiskajiem revīzijas standartiem. Šie standarti nosaka, ka mums jāievēro ētikas prasības un jāplāno un jāveic revīzija tā, lai iegūtu pietiekamu pārliecību par to, ka finanšu pārskatos nav būtisku neatbilstību.

Revīzija ietver procedūras, kas tiek veiktas, lai iegūtu revīzijas pierādījumus par finanšu pārskatos uzrādītajām summām un atklāto informāciju. Procedūras tiek izvēlētas, pamatojoties uz revidenta profesionālu vērtējumu, ieskaitot krāpšanas vai kļūdu izraisītu būtisku neatbilstību riska novērtējumu finanšu pārskatos. Veicot šo riska novērtējumu, revidents ņem vērā iekšējo kontroli, kas izveidota, lai nodrošinātu finanšu pārskatu sagatavošanu un tajos sniegtās informācijas patiesu atspoguļošanu, ar mērķi noteikt apstākļiem piemērotas revīzijas procedūras, bet nevis lai izteiktu atzinumu par kontroles efektivitāti. Revīzija ietver arī pielietoto grāmatvedības principu un nozīmīgu vadības izdarīto pieņemumu pamatoģības, kā arī finanšu pārskatos sniegtās informācijas vispārēju izvērtējumu.

Uzskatām, ka mūsu iegūtie revīzijas pierādījumi ir pietiekami un atbilstoši mūsu revīzijas atzinuma izteikšanai.

#### *Atzinums*

Mūsaprāt, iepriekš minētie finanšu pārskati sniedz patiesu un skaidru priekšstatu par Koncerna un Bankas finansiālo stāvokli 2009. gada 31. decembrī, kā arī par to darbības finanšu rezultātiem un naudas plūsmām 2009. gadā saskaņā ar ES apstiprinātajiem Starptautiskajiem finanšu pārskatu standartiem.

#### **Ziņojums par citām normatīvo aktu prasībām**

Mēs esam iepazinušies arī ar vadības ziņojumu par 2009. gadu, kas atspoguļots no 3. līdz 5. lappusei, un neesam atklājuši būtiskas neatbilstības starp šajā vadības ziņojumā un 2009. gada finanšu pārskatos atspoguļoto finanšu informāciju.



Ahmeds Abū Šarhs  
(Ahmed Abu Sharkh)  
Valdes priekšsēdētājs

Rīga, Latvija  
2010. gada 8. martā

PricewaterhouseCoopers SIA  
Zvērinātu revidentu komercsabiedrība  
Licence Nr. 5



Ilandra Lejiņa  
Atbildīgā zvērinātā revidente  
Sertifikāts Nr. 168





**AS „SEB banka”  
2009. gada finanšu pārskats**

**Peļņas vai zaudējumu aprēķins**

	Pielikumi	2009		2008	
		Koncerns Ls '000	Banka Ls '000	Koncerns Ls '000	Banka Ls '000
Procentu ieņēmumi	4	147,457	136,474	208,577	185,924
Procentu izdevumi	4	(72,472)	(68,716)	(123,573)	(108,644)
<b>Neto procentu ieņēmumi</b>	4	<b>74,985</b>	<b>67,758</b>	<b>85,004</b>	<b>77,280</b>
Komisijas naudas ieņēmumi	5	28,921	24,456	29,864	25,428
Komisijas naudas izdevumi	5	(10,230)	(10,308)	(10,823)	(10,746)
<b>Neto komisijas naudas ieņēmumi</b>	5	<b>18,691</b>	<b>14,148</b>	<b>19,041</b>	<b>14,682</b>
Neto peļņa no darījumiem ar vērtspapīriem un ārvalstu valūtu	6	21,355	21,567	11,677	11,853
Dividenžu ienākumi		3	7,667	563	6,821
Citi izdevumi	7	(427)	(427)	-	-
Citi pamatdarbības ieņēmumi	8	6,861	2,515	10,957	2,476
Izdevumi uzkrājumiem kredītu vērtības samazinājumam	9	(221,206)	(221,151)	(35,867)	(35,866)
Ieņēmumi no kredītu uzkrājumu samazināšanās	9	2,906	2,906	3,018	3,015
<b>Izmaiņas uzkrājumos kredītu vērtības samazinājumam</b>	9	<b>(218,300)</b>	<b>(218,245)</b>	<b>(32,849)</b>	<b>(32,851)</b>
Administratīvie izdevumi	10,11	(46,054)	(40,076)	(49,428)	(41,678)
Nemateriālo aktīvu un pamatlīdzekļu vērtības nolietojums un norakstīšana		(8,285)	(4,728)	(9,657)	(5,285)
Nemateriālās vērtības norakstīšana	12	(1,135)	(1,135)	-	-
<b>(Zaudējumi) / peļņa pirms uzņēmumu ienākuma nodokļa</b>		<b>(152,306)</b>	<b>(150,956)</b>	<b>35,308</b>	<b>33,298</b>
Uzņēmumu ienākuma nodoklis	13	22,836	23,807	(5,039)	(3,784)
Peļņa / (zaudējumi) pēc nodokļu aprēķināšanas no pārtrauktām darbībām	14	566	-	(335)	-
<b>Pārskata gada (zaudējumi)/ peļņa</b>		<b>(128,904)</b>	<b>(127,149)</b>	<b>29,934</b>	<b>29,514</b>

Finanšu pārskatus, kas atspoguļoti no 9. līdz 65. lappusei, ir apstiprinājusi un autorizējusi publiskošanai Bankas padome un valde, kuru vārdā tos parakstījuši:

  
Knut Jonas Martin Johansson  
Padomes priekšsēdētājs

  
Ainārs Ozols  
Prezidents / Valdes priekšsēdētājs

Rīgā  
2010. gada 8. martā

**Pielikumi no 15. līdz 65. lappusei ir šo finanšu pārskatu neatņemama sastāvdaļa.**

**AS „SEB banka”  
2009. gada finanšu pārskats**

**Apvienoto ienākumu pārskats**

	2009		2008	
	Koncerns Ls '000	Banka Ls '000	Koncerns Ls '000	Banka Ls '000
<b>Pārskata perioda (zaudējumi)/peļņa</b>	<b>(128,904)</b>	<b>(127,149)</b>	<b>29,934</b>	<b>29,514</b>
Neto peļņa/(zaudējumi) no pārdošanai pieejamajiem vērtspapīriem, pēc nodokļiem	8,048	8,051	(7,538)	(7,533)
<b>Kopējie pārskata perioda (zaudējumi)/peļņa</b>	<b><u>(120,856)</u></b>	<b><u>(119,098)</u></b>	<b><u>22,396</u></b>	<b><u>21,981</u></b>

*Pielikumi no 15. līdz 65. lappusei ir šo finanšu pārskatu neatņemama sastāvdaļa.*

**AS „SEB banka”  
2009. gada finanšu pārskats**

**Bilance un ārpusbilances posteņi**

	Pielikumi	31/12/09		31/12/08	
		Koncerns Ls '000	Banka Ls '000	Koncerns Ls '000	Banka Ls '000
<b>Aktīvi</b>					
Kase un prasības pret Latvijas Banku	15	254,119	254,119	276,368	276,368
Prasības pret kredītiestādēm	16	236,717	236,291	151,397	131,798
Izsniegtie kredīti	17-20	2,186,825	2,035,119	2,670,396	2,361,105
Tirgojamie vērtspapīri	21	7,377	7,377	10,494	10,494
Vērtspapīri pēc patiesās vērtības ar pārvērtēšanu peļņā vai zaudējumos	21	-	-	11,420	-
Pārdošanai pieejamie vērtspapīri	21	78,115	78,080	142,973	142,931
Atvasinātie finanšu instrumenti	22	15,258	15,648	16,946	17,337
leguldījuma īpašumi	23	-	-	310	-
Līdzdalība meitasuzņēmumu pamatkapitālā	24	-	4,090	-	11,384
Nemateriālie aktīvi	25	4,644	4,574	8,223	5,078
Pamatlīdzekļi	26	19,506	7,939	26,313	10,130
Uzņēmumu ienākuma nodokļa aktīvs		4,106	3,500	5,390	5,080
Atliktā ienākuma nodokļa aktīvs	30	23,083	23,000	195	-
Pārējie aktīvi		15,724	14,748	17,939	13,341
Pārdošanai paredzētie aktīvi un pārtrauktās darbības	14	45,928	6,862	-	-
<b>Kopā aktīvi</b>		<b>2,891,402</b>	<b>2,691,347</b>	<b>3,338,364</b>	<b>2,985,046</b>
<b>Saistības</b>					
Saistības pret kredītiestādēm	27	1,512,346	1,206,155	1,705,007	1,396,077
Noguldījumi	28	981,021	1,140,733	1,236,193	1,244,988
Apdrošināšanas saistības – apdrošināšanas līgumi	29	-	-	26,352	-
Apdrošināšanas saistības – investīciju līgumi	29	-	-	8,562	-
Atvasinātie finanšu instrumenti	22	15,525	15,525	16,308	16,314
Uzņēmumu ienākuma nodokļa saistības		57	-	157	-
Atliktā ienākuma nodokļa saistības	30	1,013	-	1,969	748
Pārējās saistības		20,169	15,344	26,251	15,334
Subordinētās saistības	31	98,877	98,877	42,839	42,839
Pārdošanai paredzētās saistības un pārtrauktās darbības	14	43,459	-	-	-
<b>Kopā saistības</b>		<b>2,672,467</b>	<b>2,476,634</b>	<b>3,063,638</b>	<b>2,716,300</b>
<b>Kapitāls un rezerves</b>					
<b>Kapitāls un rezerves attiecināmas uz akcionāriem</b>					
Pamatkapitāls	32	102,106	102,106	37,106	37,106
Akciju emisijas uzcenojums		3,565	3,565	3,565	3,565
Pārdošanai pieejamo vērtspapīru pārvērtēšanas rezerve	44	(3,165)	(3,155)	(11,213)	(11,206)
Rezerves kapitāls		268	268	203	203
Nesadalītā peļņa		116,161	111,929	245,065	239,078
<b>Kopā kapitāls un rezerves</b>		<b>218,935</b>	<b>214,713</b>	<b>274,726</b>	<b>268,746</b>
<b>Kopā saistības, kapitāls un rezerves</b>		<b>2,891,402</b>	<b>2,691,347</b>	<b>3,338,364</b>	<b>2,985,046</b>
<b>Ārpusbilances posteņi</b>					
Iespējamās saistības	33	84,548	84,548	137,420	137,420
Esošās finansiālās saistības	33	158,152	119,380	244,689	160,895

Finanšu pārskatus, kas atspoguļoti no 9. līdz 65. lappusei, ir apstiprinājusi un autorizējusi publiskošanai Bankas padome un valde, kuru vārdā tos parakstījuši:

Knut Jonas Martin Johansson  
Padomes priekšsēdētājs

Ainārs Ozols  
Prezidents / Valdes priekšsēdētājs

Rīgā  
2010. gada 8. martā

**Pielikumi no 15. līdz 65. lappusei ir šo finanšu pārskatu neatņemama sastāvdaļa.**

**AS „SEB banka”  
2009. gada finanšu pārskats**

**Konsolidētais Koncerna kapitāla un rezervju izmaiņu pārskats**

	Apmaksātais pamatkapitāls	Akciju emisijas uzcenojums	Rezerves kapitāls	Pārdošanai pieejamo ieguldījumu vērtspapīru pārvērtēša- nas rezerve	Nesadalītā peļņa	KOPĀ
	Ls '000	Ls '000	Ls '000	Ls '000	Ls '000	Ls '000
<b>Atlikums uz 2007. gada 31. decembri</b>	<b>37,106</b>	<b>3,565</b>	<b>203</b>	<b>(3,675)</b>	<b>215,131</b>	<b>252,330</b>
Neto zaudējumi no pārdošanai pieejamajiem vērtspapīriem, pēc nodokļiem	-	-	-	(7,538)	-	(7,538)
Pārskata gada peļņa	-	-	-	-	29,934	29,934
<b>Atlikums uz 2008. gada 31. decembri</b>	<b>37,106</b>	<b>3,565</b>	<b>203</b>	<b>(11,213)</b>	<b>245,065</b>	<b>274,726</b>
Apmaksātā pamatkapitāla pieaugums	65,000	-	-	-	-	65,000
Izmaiņas rezerves kapitālā	-	-	65	-	-	65
Neto peļņa no pārdošanai pieejamajiem vērtspapīriem, pēc nodokļiem	-	-	-	8,048	-	8,048
Pārskata gada zaudējumi	-	-	-	-	(128,904)	(128,904)
<b>Atlikums uz 2009. gada 31. decembri</b>	<b>102,106</b>	<b>3,565</b>	<b>268</b>	<b>(3,165)</b>	<b>116,161</b>	<b>218,935</b>

**Pielikumi no 15. līdz 65. lappusei ir šo finanšu pārskatu neatņemama sastāvdaļa.**

**AS „SEB banka”  
2009. gada finanšu pārskats**

**Bankas kapitāla un rezervju izmaiņu pārskats**

	Apmaksātais pamatkapitāls	Akciju emisijas uzcenojums	Rezerves kapitāls	Pārdošanai pieejamo ieguldījumu vērtspapīru pārvērtēša- nas rezerve	Nesadalītā peļņa	KOPĀ
	Ls '000	Ls '000	Ls '000	Ls '000	Ls '000	Ls '000
<b>Atlikums uz 2007. gada 31. decembri</b>	<b>37,106</b>	<b>3,565</b>	<b>203</b>	<b>(3,673)</b>	<b>209,564</b>	<b>246,765</b>
Neto zaudējumi no pārdošanai pieejamajiem vērtspapīriem, pēc nodokļiem	-	-	-	(7,533)	-	(7,533)
Pārskata gada peļņa	-	-	-	-	29,514	29,514
<b>Atlikums uz 2008. gada 31. decembri</b>	<b>37,106</b>	<b>3,565</b>	<b>203</b>	<b>(11,206)</b>	<b>239,078</b>	<b>268,746</b>
Apmaksātā pamatkapitāla pieaugums	65,000	-	-	-	-	65,000
Izmaiņas rezerves kapitālā	-	-	65	-	-	65
Neto peļņa no pārdošanai pieejamajiem vērtspapīriem, pēc nodokļiem	-	-	-	8,051	-	8,051
Pārskata gada zaudējumi	-	-	-	-	(127,149)	(127,149)
<b>Atlikums uz 2009. gada 31. decembri</b>	<b>102,106</b>	<b>3,565</b>	<b>268</b>	<b>(3,155)</b>	<b>111,929</b>	<b>214,713</b>

**Pielikumi no 15. līdz 65. lappusei ir šo finanšu pārskatu neatņemama sastāvdaļa.**

**AS „SEB banka”  
2009. gada finanšu pārskats**

**Naudas plūsmu pārskats**

	Pielikumi	2009		2008	
		Koncerns Ls '000	Banka Ls '000	Koncerns Ls '000	Banka Ls '000
<b>Naudas plūsma pamatdarbības rezultātā</b>					
(Zaudējumi)/peļņa pirms uzņēmumu ienākuma nodokļa		(152,306)	(150,956)	35,308	33,298
Peļņa/(zaudējumi) pirms uzņēmumu ienākuma nodokļa no pārtrauktās darbības		589	-	(297)	-
Nemateriālo aktīvu un pamatlīdzekļu nolietojums		8,621	4,658	9,874	5,239
Nemateriālās vērtības norakstīšana		1,135	1,135	-	-
Izdevumu pieaugums uzkrājumiem kredītu vērtības samazinājumam		218,300	218,245	32,849	32,851
Ārvalstu valūtas pozīciju pārvērtēšanas peļņa		(19,832)	(19,859)	(11,422)	(11,829)
Pamatlīdzekļu norakstīšanas zaudējumi		1,331	68	2,922	41
Zaudējumi no ieguldījuma īpašumu pārvērtēšanas		102	-	115	-
Saņemtās dividendes		(3)	(7,667)	(563)	(6,258)
Pārējo aktīvu samazinājums		1,083	1,360	26,147	26,300
Pārējo saistību pieaugums		2,463	10	7,619	2,303
<b>Naudas un tās ekvivalentu pieaugums pamatdarbības rezultātā pirms izmaiņām aktīvos un saistībās</b>		<b>61,483</b>	<b>46,994</b>	<b>102,552</b>	<b>81,945</b>
Vērtspapīru pēc patiesās vērtības ar pārvērtēšanu peļņā vai zaudējumos (pieaugums)/samazinājums		(2,158)	-	4,121	-
Tirgojamo vērtspapīru samazinājums		3,117	3,117	15,075	14,439
Prasību pret kredītiestādēm (pieaugums)/samazinājums		(120,045)	(112,552)	170,913	177,064
Kredītu samazinājums/(pieaugums)		265,294	107,734	(90,448)	(95,119)
Saistību pret kredītiestādēm (samazinājums)/pieaugums		(192,661)	(189,922)	49,450	52,657
Noguldījumu samazinājums		(255,172)	(104,255)	(145,903)	(139,753)
<b>Naudas un tās ekvivalentu (samazinājums)/pieaugums pamatdarbības rezultātā pirms uzņēmumu ienākuma nodokļa</b>		<b>(240,142)</b>	<b>(248,884)</b>	<b>105,760</b>	<b>91,233</b>
Samaksātais uzņēmumu ienākuma nodoklis		(1,791)	(212)	(14,594)	(12,301)
<b>Naudas un tās ekvivalentu neto (samazinājums)/pieaugums pamatdarbības rezultātā</b>		<b>(241,933)</b>	<b>(249,096)</b>	<b>91,166</b>	<b>78,932</b>
<b>Naudas plūsma investīciju darbības rezultātā</b>					
Pamatlīdzekļu un nemateriālo ieguldījumu iegāde		(2,517)	(2,092)	(11,208)	(4,093)
Radniecīgo uzņēmumu iegāde		-	(703)	-	(1,000)
Pamatlīdzekļu pārdošanas ieņēmumi		68	52	46	46
Pārdošanai pieejamo vērtspapīru samazinājums/(pieaugums)		72,906	72,902	(69,270)	(69,270)
Saņemtās dividendes		3	7,667	563	6,258
<b>Naudas un tās ekvivalentu neto pieaugums/(samazinājums) investīciju darbības rezultātā</b>		<b>70,460</b>	<b>77,826</b>	<b>(79,869)</b>	<b>(68,059)</b>
<b>Naudas plūsma finansēšanas darbības rezultātā</b>					
Pamatkapitāla palielinājums		65,000	65,000	-	-
Subordinētā kapitāla pieaugums/(atmaksa)		56,038	56,038	(26,206)	(26,206)
Izmaiņas rezerves kapitālā		65	65	-	-
Atpirktās obligācijas		-	-	(2,338)	(2,338)
<b>Naudas un tās ekvivalentu neto pieaugums/(samazinājums) finansēšanas darbības rezultātā</b>		<b>121,103</b>	<b>121,103</b>	<b>(28,544)</b>	<b>(28,544)</b>
<b>Naudas un tās ekvivalentu neto samazinājums pārskata periodā</b>		<b>(50,370)</b>	<b>(50,167)</b>	<b>(17,247)</b>	<b>(17,671)</b>
<b>Nauda un tās ekvivalenti pārskata perioda sākumā</b>	35	<b>373,665</b>	<b>373,293</b>	<b>379,490</b>	<b>379,135</b>
Ārvalstu valūtas pozīcijas pārvērtēšanas ietekme uz naudu un tās ekvivalentiem		19,832	19,859	11,422	11,829
<b>Nauda un tās ekvivalenti pārskata perioda beigās</b>	35	<b>343,127</b>	<b>342,985</b>	<b>373,665</b>	<b>373,293</b>

*Pielikumi no 15. līdz 65. lappusei ir šo finanšu pārskatu neatņemama sastāvdaļa.*

**AS „SEB banka”  
2009. gada finanšu pārskats**

**Finanšu pārskatu pielikumi**

*(Ja vien nav norādīts citādāk, tad iekavās uzrādītie skaitļi atbilst 2008. gada 31. decembra datiem.)*

**Vispārīga informācija**

AS „SEB banka” (Banka) ir Latvijas Republikā reģistrēta akciju sabiedrība. Banka ir reģistrēta Komercreģistrā ar vienoto reģistrācijas numuru LV 4000 315 1743. Banka un tās meitasuzņēmumi (Koncerns) darbojas banku un finanšu pakalpojumu jomā. Bankas mātesuzņēmums un Koncerna galīgais mātesuzņēmums ir Zviedrijā reģistrēta banka Skandināviska Enskilda Banken AB.

AS „SEB banka” juridiskā adrese ir Meistaru iela 1, Valdlauči, Ķekavas pagasts, Ķekavas novads, LV-1076, Latvija.

**1. pielikums      Nozīmīgāko uzskaites principu kopsavilkums**

Šajā pielikumā ir atspoguļoti nozīmīgākie 2009. un 2008. gada laikā konsekventi (ja vien nav norādīts citādi) izmantotie uzskaites principi:

*a) Finanšu pārskatu sagatavošanā izmantotā valūta*

Finanšu pārskati ir sastādīti tūkstošos latu, ja vien nav norādīts citādi.

*b) Uzrādīšanas pamatprincipi*

Finanšu pārskati sagatavoti saskaņā ar Eiropas Savienībā apstiprinātajiem Starptautiskajiem finanšu pārskatu standartiem (SFPS). Finanšu pārskati ir sastādīti, saskaņā ar sākotnējo izmaksu uzskaites principu papildus pielietojot pārvērtēšanu pēc patiesās vērtības finanšu aktīviem pēc patiesās vērtības ar pārvērtēšanu peļņā vai zaudējumos, pārdošanai pieejamiem finanšu aktīviem, tirgojamiem vērtspapīriem, atvasinātajiem finanšu instrumentiem un ieguldījuma īpašumiem.

Finanšu pārskatu sagatavošana, izmantojot SFPS, prasa izmantot aplēses un pieņēmumus, kas ietekmē finanšu pārskatā uzrādīto aktīvu un saistību vērtības un iespējamo aktīvu un saistību atspoguļošanu, kā arī pārskata gada ieņēmumus un izdevumus. Lai arī šādas aplēses ir balstītas uz vadībai pieejamo ticamāko informāciju par attiecīgajiem notikumiem un darbībām, faktiskie rezultāti var atšķirties no šīm aplēsēm.

**Nestabilitāte pasaules un Latvijas finanšu tirgos un ekonomikā**

Līdz ar pārmaiņām, ko radīja ekonomikas un finanšu krīze kopš 2008. gada, būtiskas izmaiņas notika arī finanšu tirgos, samazinoties finanšu līdzekļiem ekonomiskajā aprītē un pieaugot finansējuma izmaksām. Pieauga arī nenoteiktība uzņēmējdarbības un investīciju vidē. Izmaiņas globālajos finanšu tirgos izraisīja banku un citu finanšu institūciju bankrotus, kā arī banku glābšanas plānu īstenošanu daudzās pasaules valstīs, tai skaitā Latvijā. Lai gan pasaules ekonomikā arvien vairāk nostiprinās atlabšanas tendences, pašreiz nav iespējams ticami noteikt, kad atjaunosies Latvijas ekonomikas izaugsme.

Vadība nevar ticami noteikt ietekmi uz Sabiedrības finansiālo stāvokli, ko izraisītu turpmāka nestabilitāte Latvijas un citu reģiona valstu ekonomikā un finanšu tirgos, kā arī Latvijas ekonomikas lejupslīde. Vadība ir pārliecināta, ka pašreizējos apstākļos tā izmanto visus rīcībā esošus līdzekļus, lai nodrošinātu ilgtspējīgu Sabiedrības uzņēmējdarbības attīstību.

**Ietekme uz likviditāti**

Kopš 2008. gada ir būtiski samazinājies starpbanku finansēšanas apjoms. Šādi nosacījumi var ietekmēt Koncerna un Bankas spēju saņemt jaunus aizdevumus un refinansēt esošās saistības uz tādiem pašiem noteikumiem un nosacījumiem kā iepriekš.

**Ietekme uz kredītņēmējiem**

Koncerna un bankas kredītņēmēju maksātspēju var ietekmēt to likviditātes samazināšanās. Debitoru saimnieciskās darbības apstākļu pasliktināšanās var ietekmēt vadības noteiktās nākotnes naudas plūsmu prognozes un finanšu un nefinanšu aktīvu vērtības samazināšanās aplēses. Vadība ir balstījusi savus spriedumus par aktīvu atgūstamo vērtību uz tai pieejamo informāciju un atspoguļojusi pārskatītās nākotnes naudas plūsmu prognozes aktīvu vērtības samazināšanās izvērtējumā.

**Aktīva tirgus izzušana kotētajiem finanšu instrumentiem**

Finanšu tirgus svārstīguma rezultātā Latvijas tirgū vairs nenotiek regulāri kotēto fiksētā ienākuma vērtspapīru darījumi tirgus cenās, līdz ar to vadība uzskata, ka saskaņā ar 39.SGS AG71 Latvijas valsts fiksētā ienākuma vērtspapīri vairs netiek kotēti aktīvā tirgū (skat. 1. pielikuma rindkopu *ff)Būtiskas grāmatvedības aplēses un pieņēmumi*).

**Ietekme uz nodrošinājumu**

Uzkrājumu lielums nedrošiem aizdevumiem balstās uz vadības veiktu aktīvu novērtējumu bilances datumā, ņemot vērā naudas plūsmas, kas rastos no iekļīlātā nodrošinājuma realizācijas, atskaitot nodrošinājuma pārņemšanas un pārdošanas izmaksas. Vairāku nodrošinājuma veidu, īpaši Latvijas nekustamā īpašuma, tirgu būtiski ietekmēja vietējās ekonomikas lejupslīde, samazinot likviditātes līmeni noteiktiem aktīvu veidiem. Tā rezultātā faktiskā nodrošinājuma realizācijas vērtība var atšķirties no vērtības, kura tika izmantota naudas plūsmas aprēķinā uzkrājuma noteikšanai.

**AS „SEB banka”**  
**2009. gada finanšu pārskats**

**Finanšu pārskatu pielikumi (turpinājums)**

**1. pielikums      Nozīmīgāko uzskaites principu kopsavilkums (turpinājums)**

*b) Uzrādīšanas pamatprincipi (turpinājums)*

Salīdzinājumā ar grāmatvedības uzskaites metodēm, kuras tika izmantotas sagatavojot 2008. gada finanšu pārskatus, 2009. gada finanšu pārskatu sagatavošanā izmantotās grāmatvedības uzskaites metodes nav mainītas.

*c) Konsolidācija*

Meitasuzņēmumi, kas ir tās kompānijas, kurās Koncernam tieši vai netieši ir tiesības pārvaldīt finanšu un darbības politiku, šajā pārskatā ir konsolidēti.

Meitasuzņēmumi ir konsolidēti, sākot no datuma, kurā kontrole tiek nodota Koncernam, un izslēgti no konsolidētajiem pārskatiem, sākot no datuma, kurā šī kontrole beidzas. Meitasuzņēmumu iegāde tiek uzskaitīta, izmantojot iegādes metodi. Iegādes cena tiek vērtēta pēc atdoto aktīvu, izlaisto akciju vai pārņemto saistību patiesās vērtības pirkšanas dienā, plus izmaksas, kas tieši saistītas ar iegādi. Nopirktā meitasuzņēmuma neto aktīvu patiesās vērtības pārsniegums pār iegādes cenu tiek grāmatots kā uzņēmuma nemateriālā vērtība (skat. 1. pielikuma rindkopu *w) Nemateriālie aktīvi, ieskaitot uzņēmuma nemateriālo vērtību*). Darījumi starp Koncerna uzņēmumiem, prasības un saistības starp tiem un nerealizētā peļņa no darījumiem starp Koncerna uzņēmumiem tiek savstarpēji izslēgti; nerealizētie zaudējumi arī tiek savstarpēji izslēgti, izņemot gadījumus, kad izmaksas nevar atgūt. Kur nepieciešams, meitasuzņēmumu grāmatvedības politikas tiek mainītas, lai nodrošinātu to konsekveni ar Koncerna pieņemtajām politikām.

*d) Ārvalstu valūtu pārvērtēšana*

Darījumi ārvalstu valūtā tiek pārvērtēti latos pēc darījuma dienā spēkā esošā Latvijas Bankas noteiktā ārvalstu valūtas maiņas kursa. Monetārie aktīvi un pasīvi ārvalstu valūtā tiek pārvērtēti latos pēc perioda beigās spēkā esošā Latvijas Bankas noteiktā ārvalstu valūtas maiņas kursa. Ārvalstu valūtas maiņas kursa rezultātā iegūtā peļņa vai zaudējumi tiek iekļauti peļņas vai zaudējumu aprēķinā kā peļņa vai zaudējumi no ārvalstu valūtas pozīciju pārvērtēšanas.

Vieni no Koncerna un Bankas bilanču sagatavošanā visvairāk izmantotajiem Latvijas Bankas noteiktajiem valūtas maiņas kursiem (Ls pret ārvalstu valūtas vienību) bija šādi:

<u>Pārskata perioda beigu datums</u>	<u>USD</u>	<u>EUR</u>	<u>SEK</u>
2009. gada 31. decembris	0.4890	0.7028	0.0678
2008. gada 31. decembris	0.4950	0.7028	0.0635

*e) Finanšu aktīvu un saistību patiesās vērtības*

Patiesā vērtība ir summa, par kādu aktīvu iespējams apmainīt vai saistības iespējams samaksāt darījumā starp labi informētām, ieinteresētām pusēm, kuras nav finansiāli saistītas. Finanšu aktīvu un saistību, ieskaitot atvasinātos finanšu instrumentus, patiesās vērtības tiek noteiktas, izmantojot aktīvā tirgū kotētas tirgus cenas. Ja finanšu aktīva vai saistības tirgus nav aktīvs (kā arī biržā nekotētām akcijām), Koncerns nosaka patieso vērtību, izmantojot vērtēšanas modeļus, tajā skaitā diskontētās naudas plūsmas analīzi, iespēju līgumu cenošanas modeļus un nesen veiktus salīdzināmus darījumus, un var izmantot vadības vērtējumus un pieņēmumus.

Gadījumā, ja vadība uzskata, ka finanšu aktīvu vai saistību patiesā vērtība būtiski atšķiras no to uzskaites vērtības, šādas patiesās vērtības ir īpaši atklātas.

*f) Finanšu aktīvu un saistību savstarpējais ieskaits*

Finanšu aktīvi un saistības tiek savstarpēji ieskaitīti un bilancē uzrādīti neto vērtībā gadījumos, ja pastāv juridiskas tiesības veikt šo posteņu ieskaitu vai posteņi tiks dzēsti to neto vērtībā, vai arī aktīvi tiks dzēsti un saistības nokārtotas vienlaicīgi.

*g) Finanšu aktīvu atzīšana un izslēgšana no bilances*

Gadījumā, ja vērtspapīri tiek piegādāti laika posmā, ko nosaka tirgus noteikumi vai tradīcijas (“parasta veida” pirkšana vai pārdošana), tirgojamo un ieguldījumu vērtspapīru pirkšana tiek atzīta norēķinu datumā, tas ir datumā, kad aktīvs tiek piegādāts Koncernam vai Bankai. Aktīva vērtības izmaiņas starp tirdzniecības datumu un norēķinu datumu tiek atzītas peļņas vai zaudējumu aprēķinā vai kapitāla rezervē. Pretējā gadījumā šādi darījumi tiek uzrādīti kā atvasinātie instrumenti līdz norēķinu datumam.

Koncerns un Banka izslēdz finanšu aktīvus no bilances, kad (a) aktīvi ir dzēsti vai beidzas tiesības saņemt naudu no finanšu aktīva vai (b) Koncerns un Banka nodod tiesības uz naudas plūsmām no finanšu aktīviem vai noslēdz attiecīgu vienošanos (i) nododot visus būtiskos aktīva īpašumtiesībām raksturīgos riskus un atdevi, vai (ii) ne nododot, ne saglabājot visus būtiskos aktīva īpašumtiesībām raksturīgos riskus un atdevi, ne arī saglabājot kontroli. Koncerns un Banka saglabā kontroli, ja darījuma otrai pusei nav praktiskas iespējas pilnībā pārdot aktīvu nesaistītai trešajai pusei bez nepieciešamības uzlikt pārdošanas darījumam papildus ierobežojumus.



**AS „SEB banka”  
2009. gada finanšu pārskats**

**Finanšu pārskatu pielikumi (turpinājums)**

**1. pielikums      Nozīmīgāko uzskaites principu kopsavilkums (turpinājums)**

*h) Ieņēmumu un izdevumu atzīšana*

Procentu ienākumi un izdevumi tiek atzīti peļņas vai zaudējumu aprēķinā par visiem procentus pelnošajiem instrumentiem saskaņā ar uzkrāšanas principu, izmantojot efektīvās procentu likmes metodi. Kad rodas šaubas par aizdevumu atgūšanu (skat. 1. pielikuma rindkopu *m*)), tie tiek daļēji norakstīti līdz to atgūstamajām summām. Procentu ienākumi šiem kredītiem tiek atzīti, balstoties uz procentu likmi, kas tika izmantota, diskontējot paredzamās atgūstamās nākotnes naudas plūsmas, lai noteiktu kredītu patreizējo atgūstamo vērtību.

Komisijas naudas ieņēmumi un izdevumi par finanšu aktīviem un resursiem tiek atlikti un atzīti kā koriģējums ieguldījuma vai resursu procentu likmei. Komisijas naudas ieņēmumi no procentu likmju mijmaiņas darījumiem tiek atlikti un atzīti darījuma termiņa laikā. Pārējie komisijas naudas ieņēmumi un izdevumi tiek iegrāmatoti peļņas vai zaudējumu aprēķinā attiecīgā darījuma veikšanas brīdī.

*i) Neto peļņa no apdrošināšanas*

Neto peļņā no apdrošināšanas tiek iekļautas nopelnītās apdrošināšanas prēmijas, izmaiņas dzīvības apdrošināšanas rezervēs, atskaitot pārapirošinātāja daļu izmaiņās dzīvības apdrošināšanas rezervēs, un atlīdzību izmaksas, atskaitot pārapirošinātāja daļu atlīdzību izmaksas, līgumu noslēgšanas maksas, apdrošināšanas atskaitījumi un līgumu uzturēšanas komisijas.

Neto nopelnītās prēmijas tiek atzītas visiem līgumiem ar nozīmīgu apdrošināšanas sastāvdaļu, kas, balstoties uz izdarītajiem pieņēmumiem, tiek atzīta līgumiem, kuriem apdrošināšanas gadījuma rezultātā atlīdzība ir par 10% lielāka nekā gadījumā, ja apdrošināšanas gadījums neiestājas. Dotajā kategorijā ietilpst apdrošināšanas līgumi ar garantētu un fiksētu termiņu, īstermiņa apdrošināšanas līgumi, ilgtermiņa apdrošināšanas līgumi ar fiksētu maksājumu grafiku un ilgtermiņa apdrošināšanas līgumi bez fiksēta maksājumu grafika. Neto nopelnītās prēmijas dotajai līgumu grupai tiek iegūtas no parakstītajām prēmijām, atskaitot summas, kas ir cedētas pārapirošinātājiem, un izmaiņas nenopelnīto prēmiju rezervēs.

Īstermiņa dzīvības apdrošināšanas līgumiem un ilgtermiņa dzīvības apdrošināšanas līgumiem ar fiksētu maksājumu grafiku parakstītās prēmijas ir vienādas ar tekošā apdrošināšanas gada kopējo prēmiju, neatkarīgi no tā, kad iestājas maksājuma termiņš. Parakstītās prēmijas tiek samazinātas par pārskata gadā anulētajām un pārtrauktajām prēmijām. Apdrošināšanas debitoru parāds, kas veidojas kā starpība starp parakstītajām un samaksātajām prēmijām, ir iekļauts pārējos aktīvos.

Ilgtermiņa dzīvības apdrošināšanas līgumiem bez fiksēta maksājumu grafika parakstītās prēmijas tiek atzītas saņemšanas brīdī un ir vienādas ar saņemtajām prēmijām.

Investīciju līgumiem parakstītā prēmija netiek atzīta peļņas vai zaudējumu aprēķinā, savukārt tiek atzītas izmaiņas attiecīgo finanšu saistību patiesajā vērtībā un ieņēmumi no apdrošināšanas prēmijām un līgumu apkalpošanas maksām.

Atlīdzību izmaksas tiek aprēķinātas kā samaksātās atlīdzības, atskaitot pārapirošinātāju daļu un izmaiņas nedzīvības atlīdzību rezervēs.

Koncerns pastāvīgi tur ieguldījumu aktīvus, lai segtu apdrošināšanas saistības, kas veidojas no apdrošināšanas līgumiem. Ieguldījumu aktīvos ir iekļauti vērtspapīri pēc patiesās vērtības ar pārvērtēšanu peļņā vai zaudējumos un ieguldījuma īpašumi. Ienākumi no šiem aktīviem ir ietverti atbilstošajās konsolidētā peļņas vai zaudējumu aprēķina pozīcijās. Apdrošināšanas pārdošanas komisijas, kas tiek izmaksātas pārdošanas aģentiem un brokeriem, tiek iekļautas izmaksās tajā periodā, kad tās rodas, vienlaicīgi atzīstot atliktos klientu piesaistes izdevumus (AKPI), kas vienādi ar attiecīgās komisijas daļu, kura ir attiecināma uz nākotnes periodiem. Komisijas un izmaiņas AKPI tiek iekļautas komisijas naudas izdevumos.

Administratīvie izdevumi, ieskaitot maksājumus Finanšu un kapitāla tirgus komisijai un Apdrošināto aizsardzības fondam, kā arī nolietojums ir iekļauti atbilstošās pozīcijās peļņas vai zaudējumu aprēķinā.

*j) Darbinieku materiālie labumi*

Īstermiņa darbinieku materiālie labumi, ieskaitot atalgojumu un sociālās apdrošināšanas iemaksas, prēmijas un apmaksāto atvaļinājumu pabalstus, tiek iekļauti administratīvajos izdevumos pēc uzkrāšanas principa.

Koncerns un Banka veic brīvprātīgas iemaksas fiksētu iemaksu pensiju plānā par darbiniekiem, kuri Koncernā un Bankā nostrādājuši noteiktu minimālo gadu skaitu. Pensiju plāna ieguldījumi tiek atzīti kā izmaksas un iekļauti administratīvajos izdevumos.

**AS „SEB banka”**  
**2009. gada finanšu pārskats**

**Finanšu pārskatu pielikumi (turpinājums)**

**1. pielikums      Nozīmīgāko uzskaites principu kopsavilkums (turpinājums)**

*k) Uzņēmumu ienākuma nodoklis*

Saskaņā ar Latvijas Republikas nodokļu likumdošanas prasībām uzņēmumu ienākuma nodoklis tiek aprēķināts no attiecīgajā nodokļu periodā iegūtajiem ar nodokli apliekamajiem ienākumiem.

Atliktais ienākuma nodoklis tiek uzkrāts pilnā apmērā pēc saistību metodes attiecībā uz visām pagaidu atšķirībām starp aktīvu un saistību vērtībām finanšu pārskatos un to vērtībām nodokļu aprēķinu mērķiem. Atliktais nodoklis attiecas uz nākotnes nodokļa saistībām rezultātam, ko Koncerns un Banka ir uzrādījuši savos finanšu pārskatos. Atliktā nodokļa aprēķinos tiek izmantota nodokļa likme, kas ir pieņemta bilances datumā un ir sagaidāms, ka tā būs spēkā periodos, kad atliktais ienākuma nodokļa aktīvs tiks saņemts vai atliktās ienākuma nodokļa saistības nokārtotas. Pagaidu atšķirības galvenokārt rodas, izmantojot atšķirīgas pamatlīdzekļu nolietojuma likmes, kā arī no nodokļu zaudējumiem, kas pārnesami uz nākošajiem taksācijas periodiem. Gadījumos, kad kopējais atliktā nodokļa aprēķina rezultāts būtu atspoguļojams bilances aktīvā, to iekļauj finanšu pārskatā tikai tad, ja ir droši sagaidāma tā atgūšana. Atliktais nodoklis netiek atzīts, ja tas veidojas aktīva vai saistības sākotnējās atzīšanas brīdī darījumā, kas nav uzņēmējdarbības apvienošana, kas darījuma noslēgšanas brīdī neietekmē ne finanšu rezultātu, ne nodokļu peļņu vai zaudējumus.

*l) Nauda un tās ekvivalenti*

Nauda un tās ekvivalenti ietver kases atlikumu un prasības uz pieprasījumu pret Latvijas Banku un citām kredītiestādēm.

*m) Aizdevumi un uzkrājumi nedrošiem parādiem*

Aizdevumi un avansi ir neatvasināti finanšu aktīvi, kuriem ir fiksēti vai nosakāmi maksājumi, un kuri netiek kotēti aktīvā tirgū.

Aizdevumi un avansi klientiem tiek uzskaitīti amortizētajā iegādes vērtībā, kura tiek noteikta kā patiesā vērtība naudas atlīdzībai, kas dota, lai izsniegtu šos aizdevumus. Visi aizdevumi un avansi tiek atzīti, kad nauda tiek izmaksāta aizdevuma ņēmējiem un izņemti no bilances, kad tiek atmaksāti.

Šo finanšu pārskatu nolūkiem finanšu nomas debitoru parādi tiek ieskaitīti izsniegtajos kredītos.

Koncerns un Banka ir piešķirušī uzņēmēja un patēriņa aizdevumus klientiem visā sava tirgus teritorijā. Tirgus teritorijas ekonomiskais stāvoklis var ietekmēt aizdevuma ņēmēju spēju atmaksāt parākus. Restrukturizēti aizdevumi pēc to kvalitatīvā novērtējuma tiek uzrādīti kā kavēti aizdevumi.

Koncerns katrā pārskata datumā novērtē, vai pastāv objektīvi pierādījumi aizdevumu un avansu vērtības samazinājumam, vai nu individuāli vai arī klasei, ja individuāli tie nav nozīmīgi. Ja pastāv šādi pierādījumi, uzkrājumu summa sakarā ar aizdevuma kvalitātes pasliktināšanos tiek novērtēta kā starpība starp bilances vērtību un atgūstamo vērtību, kas ir paredzamās naudas plūsmas pašreizējā vērtība, ieskaitot atgūstamās summas no garantijām un nodrošinājumiem, kuri diskontēti pēc sākotnējās spēkā esošās procentu likmes. Vērtības samazinājuma pierādījumi tiek novērtēti, kā arī uzkrājumu veidošana vai to samazinājums tiek noteikts, izmantojot vadības vērtējumus un pieņēmumus. Vadības vērtējumi un pieņēmumi ir balstīti uz sekojošiem faktoriem, bet ne tikai: problemātisko un augsta riska aizdevumu identificēšana, Koncerna un Bankas iepriekšējo aizdevumu zaudējumu pieredze, zināmie un piemītošie riski aizdevumiem, nelabvēlīgās situācijas, kas var ietekmēt aizdevuma ņēmēja spēju atmaksāt, nodrošinājuma aprēķinātā vērtība un pašreizējie ekonomiskie apstākļi, kā arī citi būtiski faktori, kas ietekmē aizdevumu un avansu atgūstamību un nodrošinājuma vērtību. Galīgie zaudējumi var atšķirties no aprēķiniem. Šie aprēķini tiek periodiski pārskatīti, un ja rodas nepieciešamība pēc koriģējumiem, tie tiek iegrāmatoti peļņā tajā periodā, kurā tie ir kļuvuši zināmi. Koncerna un Bankas vadība ir veikusi zaudējumu aprēķinus, pamatojoties uz visiem tai zināmajiem faktiem, objektīviem vērtības samazināšanās apliecinājumiem, un uzskata, ka tie aprēķini, kas atspoguļoti finanšu pārskatos ir saprātīgi, ņemot vērā pieejamo informāciju. Tomēr, ņemot vērā esošās zināšanas, ir iespējams, ka nākamā gada faktisko notikumu rezultātā, kuri būs atšķirīgi no pieņēmumiem, būs nepieciešami būtiski attiecīgo aktīvu un saistību bilances vērtības labojumi.

Kad aizdevumi un avansi nevar tikt atgūti, tie tiek norakstīti un iegrāmatoti, samazinot esošos uzkrājumus, kas paredzēti aizdevumu vērtības samazināšanās zaudējumiem. Tie netiek izslēgti no bilances, kamēr netiek pabeigtas visas nepieciešamās juridiskās procedūras un galīgi noteikta zaudējuma summa.

Uzkrājumi kredītu vērtības samazināšanās zaudējumiem tiek samazināti gadījumos, kad novērtētā atgūstamā kredīta vērtība pārsniedz tā bilancē atspoguļoto vērtību.

**AS „SEB banka”**  
**2009. gada finanšu pārskats**

**Finanšu pārskatu pielikumi (turpinājums)**

**1. pielikums      Nozīmīgāko uzskaites principu kopsavilkums (turpinājums)**

*n) Noma – kad Koncerns un Banka ir iznomātāji*

No nomas ar izpirkuma tiesībām izrietošās prasības nomas sākumā tiek uzrādītas kā aktīvi, kas atspoguļoti zemākajā no nomātā īpašuma patiesās vai minimālo nomas maksājumu pašreizējās vērtības. No nomas ar izpirkuma tiesībām izrietošās prasības pret klientiem tiek uzskaitītas bilancē, atskaitot nodokļus un attiecīgos uzkrājumus aizdevumu vērtības samazinājumam.

Aktīvi, kas tiek turēti nomas bez izpirkuma tiesībām vajadzībām, kad Koncerns un Banka ir iznomātāji, tiek uzskaitīti kā pamatlīdzekļi. Iznomātie aktīvi tiek uzskaitīti to iegādes vērtībā, atskaitot uzkrāto nolietojumu. Iznomāto aktīvu nolietojamā summa tiek aprēķināta kā starpība starp sākotnējo iegādes vērtību un aplēsto atlikušo vērtību lietderīgās izmantošanas perioda beigās. Nolietojums tiek aprēķināts visā pamatlīdzekļu lietderīgās izmantošanas laikā, izmantojot lineāro metodi un izmaiņas ir iekļautas “nemateriālo aktīvu un pamatlīdzekļu vērtības nolietojumā un norakstīšanā”.

Ienākumi no nomas bez izpirkuma tiesībām tiek iekļauti peļņas vai zaudējumu aprēķinā visā nomas līguma laikā, izmantojot lineāro metodi un ir iekļauti “citos pamatdarbības ieņēmumos”.

*o) Aktīvu pārdošana ar atpirkšanu*

Aktīvu pārdošanas ar atpirkšanu darījumi tiek reģistrēti kā finansēšanas darījumi. Ja Koncerns un Banka ir iesaistīti šajos darījumos kā aktīvu pārdevējs, tad pārdotos aktīvus tie turpina uzrādīt savā bilancē, izmantojot attiecīgā veida pašu aktīviem piemērotos uzskaites principus. Pārdošanas rezultātā saņemtie līdzekļi tiek uzrādīti kā saistības pret minēto aktīvu pircēju. Ja Koncerns un Banka ir iesaistīti aktīvu pārdošanas darījumā ar atpirkšanu kā pircējs, tad nopirktie aktīvi netiek uzrādīti tās bilancē, bet darījuma rezultātā samaksātā iegādes cena tiek atspoguļota kā prasība pret aktīvu pārdevēju. Šo darījumu rezultātā radušies procentu ieņēmumi vai izdevumi tiek atzīti peļņas vai zaudējumu aprēķinā attiecīgā līguma darbības laikā, pielietojot efektīvo procentu likmi.

*p) Tirgojamie vērtspapīri*

Tirgojamie vērtspapīri sastāv no parāda vērtspapīriem, biržās kotētām akcijām un ieguldījumu fondiem, kurus Koncerns un Banka tur tirdzniecības nolūkā. Tie tiek uzskaitīti patiesajā vērtībā, visa pārvērtēšanas un tirdzniecības peļņa vai zaudējumi tiek atzīti peļņas vai zaudējumu aprēķinā.

*q) Atvasinātie finanšu instrumenti*

Atvasinātie finanšu instrumenti iekļauj valūtas maiņas darījumus, valūtas un procentu likmju mijmaiņas darījumus, akciju un valūtas indeksu iespēju līgumus un citus atvasinātos finanšu instrumentus, kurus Koncerns un Banka tur tirdzniecības nolūkā. Atvasinātie finanšu instrumenti tiek atzīti tirdzniecības datumā. Tie sākotnēji tiek atzīti to patiesajā vērtībā atvasinātā finanšu līguma noslēgšanas brīdī, un turpmāk tie tiek pārvērtēti patiesajā vērtībā. Visa pārvērtēšanas un tirdzniecības peļņa vai zaudējumi tiek atzīti peļņas vai zaudējumu aprēķinā. Patiesā vērtība tiek noteikta, attiecīgi izmantojot kotētās tirgus cenas, diskontētās naudas plūsmas modeļus un iespēju līgumu cenošanas modeļus. Visi atvasinātie līgumi tiek uzskaitīti kā aktīvi, ja to patiesā vērtība ir pozitīva, un kā saistības, ja to patiesā vērtība ir negatīva. Koncerns un Banka neizmanto riska ierobežošanas uzskaiti.

*r) Finanšu aktīvi pēc patiesās vērtības ar pārvērtēšanu peļņā vai zaudējumos*

Šajā kategorijā ir iekļauti parāda vērtspapīri un biržā kotētās akcijas, kuras Koncerns tur investīciju nolūkā, un kuri iegādes brīdī tika noteikti kā vērtspapīri pēc patiesās vērtības ar pārvērtēšanu peļņā vai zaudējumos. Tie tiek uzskaitīti patiesajā vērtībā, visa pārvērtēšanas un tirdzniecības peļņa vai zaudējumi tiek atzīti peļņas vai zaudējumu aprēķinā.

Finanšu aktīvi tiek novērtēti pēc patiesās vērtības ar pārvērtēšanu peļņā vai zaudējumos, ja šo finanšu aktīvu uzraudzība un vadība notiek izmantojot to patieso vērtību, kā arī gadījumos, ja šāda klasifikācija mazina pārvērtēšanas rezultātu savstarpējās neatbilstības finanšu pārskatos.

Lai būtiski samazinātu novērtēšanas rezultātā radušās svārstības, Koncerns klasificē finanšu aktīvus un finanšu saistības, kuri veidojas no apdrošināšanas polisēm ar fondos ieguldītiem apdrošināšanas uzkrājumiem, kā finanšu aktīvus vai saistības pēc patiesās vērtības ar pārvērtēšanu peļņā vai zaudējumos.

*s) Pārdošanai pieejamie vērtspapīri*

Pārdošanai pieejamajos ieguldījumu vērtspapīros tiek iekļautas valsts parādzīmes, citi parāda vērtspapīri un akcijas, kuras Koncerns un Banka tur nenoteiktu laiku, un kas var tikt pārdoti likviditātes vajadzībām, vai arī mainoties procentu likmēm, valūtas kursiem vai akciju cenām. Tie tiek uzskaitīti patiesajā vērtībā, visa pārvērtēšanas peļņa vai zaudējumi tiek atzīti apvienoto ienākumu pārskatā, izņemot aktīvu vērtības samazināšanās zaudējumus un ārvalstu valūtas peļņu un zaudējumus. Izslēdzot aktīvus no bilances kumulatīvā peļņa vai zaudējumi, kas iepriekš tika atzīti kapitālā, tiek atzīti peļņas vai zaudējumu pārskatā. Procentu ieņēmumi no pārdošanai pieejamiem vērtspapīriem tiek aprēķināti izmantojot efektīvās procentu likmes metodi un tiek atzīti peļņas vai zaudējumu aprēķinā. Dividendes no pārdošanai pieejamajiem vērtspapīriem tiek atzītas peļņas vai zaudējumu aprēķinā, kad ir nodibinātas tiesības saņemt maksājumu.

**AS „SEB banka”**  
**2009. gada finanšu pārskats**

**Finanšu pārskatu pielikumi (turpinājums)**

**1. pielikums      Nozīmīgāko uzskaites principu kopsavilkums (turpinājums)**

*s) Pārdošanai pieejamie vērtspapīri (turpinājums)*

Koncerns katrā pārskata datumā novērtē, vai pastāv objektīvi pierādījumi pārdošanai pieejamo ieguldījumu vērtspapīru vērtības samazinājumam, vai nu individuāli vai arī klasei, ja individuāli tie nav nozīmīgi. Ja pastāv šādi pierādījumi, kumulatīvie zaudējumi no vērtības samazināšanās, kas aprēķināti kā starpība starp aktīva iegādes vērtību un patreizējo patieso vērtību, atskaitot iepriekš atzītos zaudējumus no vērtības samazināšanās, tiek izslēgti no kapitāla un atzīti peļņas vai zaudējumu aprēķinā. Zaudējumi no kapitāla vērtspapīru vērtības samazināšanās, kas atzīti peļņas vai zaudējumu aprēķinā, netiek atcelti. Zaudējumi no parāda vērtspapīru vērtības samazināšanās, kas atzīti peļņas vai zaudējumu aprēķinā, vēlāk var tikt atcelti, ja ir notikusi patiesās vērtības palielināšanās, kuru var objektīvi attiecināt uz notikumu pēc zaudējumu no vērtības samazināšanās atzīšanas. Vērtības samazināšanās pierādījumi tiek novērtēti, kā arī uzkrājumu veidošana vai to samazinājums tiek noteikts, izmantojot vadības vērtējumus un pieņēmumus.

*t) Ieguldījuma īpašumi*

Ieguldījuma īpašumus veido zeme un ēkas, kuras tiek turētas ar mērķi gūt nomas ienākumus vai vērtības pieaugumu, vai abus divus, un kurus Koncerns neizmanto savām vajadzībām, kā arī netur pārdošanai. Īpašumi, kas tiek turēti nomas bez izpirkuma tiesībām vajadzībām, tiek uzskaitīti kā ieguldījuma īpašumi tikai un vienīgi tad, ja tie atbilst ieguldījuma īpašumu definīcijai.

Ieguldījuma īpašumi tiek atspoguļoti to patiesajā vērtībā. Patiesā vērtība balstās uz aktīva tirgus cenām, kuras nepieciešamības gadījumā tiek koriģētas par jebkādam izmaiņām īpašuma būtībā, izvietojumā vai stāvoklī. Ja šāda informācija nav pieejama, Koncerns pielieto alternatīvas novērtējuma metodes, piemēram diskontētās naudas plūsmas metodi.

Izmaiņas ieguldījuma īpašumu patiesajā vērtībā tiek atzītas peļņas vai zaudējumu aprēķinā.

*u) Prasības pret kredītiestādēm*

Prasības pret kredītiestādēm tiek atzītas, kad Koncerns un Banka pārskaita naudu darījumā iesaistītajai kredītiestādei bez nodoma pārdot no darījuma izrietošo nekotēto neatvasināto prasību, ko paredzēts atgūt fiksētos vai noteiktos datumos. Prasības pret kredītiestādēm tiek uzskaitītas amortizētajā iegādes vērtībā.

*v) Līdzdalība meitasuzņēmumu pamatkapitālā*

Bankas nekonsolidētajos finanšu pārskatos līdzdalība meitasuzņēmumu pamatkapitālā tiek uzskaitīta pēc izmaksu metodes. Banka atzīst ienākumus no līdzdalības tikai saņemtās dividendes no meitasuzņēmumu peļņas, kas gūta pēc to iegādes.

*w) Nemateriālie aktīvi, ieskaitot uzņēmuma nemateriālo vērtību*

Uzņēmuma nemateriālā vērtība attiecas uz iegādes izmaksu pārsniegumu pār Koncernam piederošās daļas patieso vērtību iegādātā meitasuzņēmuma aktīvos iegādes dienā. Uzņēmuma nemateriālā vērtība tiek atspoguļota bilancē kā nemateriālais aktīvs un tiek uzskaitīta iegādes izmaksās, no kurām ir atskaitīti zaudējumi no vērtības samazināšanās. Nemateriālā vērtība tiek novērtēta katrā pārskata gadā, lai pārbaudītu, vai nav notikusi aktīva vērtības samazināšanās. Ja šāda vērtības samazināšanās ir notikusi, zaudējumi no vērtības samazināšanās tiek aprēķināti, pamatojoties uz nemateriālās vērtības atgūstamo summu. Zaudējumi no aktīva vērtības samazināšanās tiek noteikti, izmantojot vadības vērtējumus, tajā skaitā pieņēmumus par no atbilstošās ienākumu radošās struktūrvienības vadības biznesa plāniem izrietošās nākotnes naudas plūsmām, kas diskontētas ar atbilstošu diskonta likmi. Identificējamie nemateriālie aktīvi, kas veidojas uzņēmumu iegādes brīdī, un kuru patieso vērtību var ticami noteikt, tiek atzīti atdalīti no nemateriālās vērtības un amortizēti visā to lietderīgās izmantošanas laikā, izmantojot lineāro metodi. Lai identificētu un novērtētu pēc patiesās vērtības šādus nemateriālos aktīvus tiek izmantoti vadības vērtējumi un, atbilstošos gadījumos, attiecināmo izmaksu novērtējumi vai nākotnes naudas plūsmas no Koncernam uz īpašumtiesību pamata piederoša aktīva, kas diskontēta ar atbilstošu diskonta likmi.

Iegūtās datorprogrammu licences tiek atzītas kā nemateriālie aktīvi pēc to pašizmaksas, ieskaitot pirkšanas cenu un izmaksas, kas saistītas ar datorprogrammu sagatavošanu to paredzētajai izmantošanai. Nemateriālie aktīvi tiek amortizēti visā to lietderīgās izmantošanas laikā, nepārsniedzot 5 gadus (izņemot Bankas pamatsistēmu kopā ar tās moduļiem, nepārsniedzot 8 gadus).

Izmaksas, kas saistītas ar datorprogrammu attīstību un uzturēšanu tiek atzītas izdevumos, kad tās rodas. Koncerna radītie tiešie izdevumi, kas saistīti ar atsevišķiem projektiem, kuru rezultātā tiek izstrādāta identificējama un unikāla Koncerna kontrolē esoša datorprogramma, kas laika periodā ilgākā par 1 gadu radīs nākotnes iespējamus ekonomisko labumus, kuri pārsniegs izmaksas, tiek atzīti kā nemateriālie aktīvi, tajos iekļaujot personāla izmaksas un attiecīgos pieskaitāmos izdevumus. Nemateriālie aktīvi tiek amortizēti visā to lietderīgās izmantošanas laikā, nepārsniedzot 5 gadus (izņemot Bankas pamatsistēmu kopā ar tās moduļiem, nepārsniedzot 8 gadus).

**AS „SEB banka”**  
**2009. gada finanšu pārskats**

**Finanšu pārskatu pielikumi (turpinājums)**

**1. pielikums      Nozīmīgāko uzskaites principu kopsavilkums (turpinājums)**

*x) Pamatlīdzekļi*

Pamatlīdzekļi tiek uzskaitīti to iegādes vērtībā, no kuras atskaitīts uzkrātais nolietojums.

Nolietojums tiek aprēķināts visā pamatlīdzekļu lietderīgās izmantošanas laikā, pamatojoties uz vadības vērtējumu, izmantojot lineāro metodi. Aktīvu atlikušās vērtības un lietderīgās izmantošanas laiki tiek pārskatīti un nepieciešamības gadījumā koriģēti katrā pārskata datumā. Pamatlīdzekļiem to celtniecības vai sagatavošanas laikā nolietojums netiek aprēķināts. Nolietojuma aprēķinā izmanto šādas likmes:

<u>Pamatlīdzekļu veids</u>	<u>Gada likme</u>	<u>Pamatlīdzekļu veids</u>	<u>Gada likme</u>
Transporta līdzekļi	20 %	Mēbeles	10 % - 25 %
Elektronisko datu apstrādes (EDA) iekārtas	25 %	Pārējais biroja aprīkojums	14.29 %
Serveri, POS termināli	16.67 %	Mobilie telefoni	33.33 %
ATM	12.5 %		

Ja pamatlīdzekļa atgūstamā vērtība kļūst mazāka par tā bilances vērtību, šī pamatlīdzekļa bilances vērtība tiek samazināta līdz tā atgūstamajai vērtībai. Peļņa vai zaudējumi, kas rodas pamatlīdzekļus pārdodot vai norakstot, ir starpība starp pārdošanas ieņēmumiem un pamatlīdzekļu bilances vērtību un tiek iekļauti pamatdarbības ieņēmumos.

Pamatlīdzekļu uzturēšanas un remontu izdevumi tiek ieskaitīti peļņas vai zaudējumu aprēķinā to rašanās brīdī. Pamatlīdzekļi tiek periodiski pārskatīti, lai noteiktu to vērtības samazināšanos.

Nomātā īpašuma uzlabojumi tiek atspoguļoti bilancē un to nolietojums tiek aprēķināts, izmantojot lineāro metodi visā īpašuma lietderīgās izmantošanas laikā, vai atlikušajā nomas laikā, ja tas ir īsāks.

*y) Finanšu saistības, kas atspoguļotas amortizētajā iegādes vērtībā*

Finanšu saistības, kas atspoguļotas amortizētajā iegādes vērtībā, ietver galvenokārt saistības pret kredītiestādēm un noguldījumus. Tās tiek sākotnēji atzītas iegādes vērtībā, kas ir to izveides ieņēmumi (saņemtās atlīdzības patiesā vērtība), atskaitot darījuma izmaksas. Finanšu saistības pēc tam tiek atspoguļotas amortizētajā iegādes vērtībā un jebkura starpība starp saņemto vērtību un dzēšanas vērtību tiek atzīta peļņas vai zaudējumu aprēķinā aizņēmumu periodā, izmantojot efektīvās procentu likmes aprēķināšanas metodi.

*z) Uzkrājumi*

Uzkrājumi tiek atzīti, kad Koncernam un Bankai ir pašreizējas juridiskas vai konstruktīvas saistības iepriekšējo notikumu rezultātā, un ir iespējams, ka būs nepieciešama uzņēmuma resursu samazināšana šo saistību segšanai un var tikt aprēķināta ticama saistību vērtība. Šie uzkrājumi attiecas uz izdotajām garantijām un citiem ārpusbilances posteņiem. Uzkrājumi tiek novērtēti izmantojot vadības vērtējumus un pieņēmumus, kā piemēram resursu aizplūšanas varbūtība, resursu atgūšanas varbūtība no saistītiem avotiem, ieskaitot nodrošinājumu vai apdrošināšanas līgumus, un šādu aizplūšanas vai atgūšanas summas un laiku.

*aa) Apdrošināšanas saistības*

Apdrošināšanas saistības, kas veidojas no dzīvības un nelaimes gadījumu apdrošināšanas līgumiem, sastāv no dzīvības apdrošināšanas rezervēm, nenopelnīto prēmiju un neparedzēto risku rezervēm un atlikto apdrošināšanas atlīdzību prasību rezervēm. Apdrošināšanas saistību noteikšanā tiek izmantoti vadības vērtējumi un pieņēmumi. Nozīmīgākie pieņēmumi ir aprakstīti atbilstošajā pārskata pielikumā.

Dzīvības apdrošināšanas rezerves atspoguļo esošās saistības pret apdrošināšanas ņēmējiem saistībā ar dzīvības apdrošināšanas līgumiem. Dzīvības apdrošināšanas rezerve ir noteikta saskaņā ar aktuāru aprēķiniem, kas veikti par katru dzīvības apdrošināšanas līgumu un ir atkarīga no attiecīgā līguma kategorijas (klasifikācijas). Ilgtermiņa apdrošināšanas līgumiem ar fiksētu maksājumu grafiku saistību noteikšanai tiek izmantota prospektīvā metode (rezerve ir vienāda ar starpību starp apdrošinātāja saistību šodienas vērtību un nākotnē saņemamo prēmiju ienākumu šodienas vērtību), kas aprēķināta, izmantojot tirgum atbilstošu diskonta likmi, kas noteikta atbilstoši FKTK noteikumiem. Ilgtermiņa dzīvības apdrošināšanas līgumiem bez fiksēta maksājuma grafika tiek izmantota retrospektīvā saistību noteikšanas metode (rezervi sastāda iemaksātās uzkrājumu prēmiju summas, no kurām atņemti līgumā noteiktie atskaitījumi un pievienoti uzkrātie garantētie procenti). Dzīvības apdrošināšanas rezerves iekļauj arī rezerves dzīvības apdrošināšanas atliktajām atlīdzību prasībām.

Nenopelnīto prēmiju un neparedzēto risku rezerves atspoguļo atlikto ienākumu no nedzīvības apdrošināšanas (nelaimes gadījumu) līgumiem (īstermiņa apdrošināšanas līgumiem), atbilstoši tai bruto parakstīto prēmiju daļai, kura ir attiecināma uz periodu no bilances datuma līdz apdrošināšanas līguma gala termiņam, lai segtu visas prasības un izdevumus, kas saistīti ar spēkā esošajiem apdrošināšanas līgumiem.

**AS „SEB banka”  
2009. gada finanšu pārskats**

**Finanšu pārskatu pielikumi (turpinājums)**

**1. pielikums      Nozīmīgāko uzskaites principu kopsavilkums (turpinājums)**

*aa) Apdrošināšanas saistības (turpinājums)*

Investīciju līgumu saistības tiek atzītas bilancē kā finanšu saistības.

Atlikto apdrošināšanas atlīdzību prasību rezerves atspoguļo pieteikto, bet neizmaksāto nedzīvības apdrošināšanas atlīdzību prasību apjomu, kā arī novērtēto un notikušo, bet nepieteikto atlīdzību prasību apjomu. Atlīdzību rezerve tiek veidota arī par tiešajiem zaudējumu noregulēšanas izdevumiem, kas būs nepieciešami, lai noregulētu apdrošināšanas gadījumus, kas ir iestājušies pārskata un iepriekšējos gados.

Aktuāru darbības ietver atbildības atbilstības pārbaudes attiecībā uz apdrošināšanas saistībām. To mērķis ir nodrošināt, ka šādu saistību pamatapmērs ir pietiekams, ņemot vērā prognozēto nākotnes naudas plūsmu. Atbildības pamatapmērs ir atbildības apjoms mīnus visi saistītie nemateriālie līdzekļi vai atliktās sākotnējās izmaksas. Atbildības atbilstības pārbaūžu veikšanai izmanto esošās labākās prognozes par nākotnes līgumu naudas plūsmu, kā arī prasību apstrādi un administrācijas izmaksām. Šādas naudas plūsmas ir diskontētas un salīdzinātas ar atbildības pamatapmēru. Izrūkums nekavējoties tiek norādīts peļņas vai zaudējumu aprēķinā.

*bb) Pārņemtā ķīla*

Atsevišķos gadījumos, kad klients nespēj pildīt savas kredītsaistības, banka pārņem kredīta nodrošinājumu savā īpašumā. Pārņemtās ķīlas tiek uzskaitītas zemākajā no iegādes vai neto realizācijas vērtībām. Pārņemtās ķīlas ir iekļautas „Pārējos aktīvos”.

*cc) Finanšu garantijas*

Koncerns izdotās garantijas sākotnēji vērtē to patiesajā vērtībā, kas parasti ir vienāda ar saņemtajām komisijas naudām par garantijas izsniegšanu. Šī summa pēc tam tiek norakstīta pēc lineārās metodes garantijas termiņa laikā. Balances datumā izsniegtās garantijas tiek vērtētas augstākajā no (a) neamortizētās vērtības un (b) labākās izdevumu aplēses, kas būtu nepieciešami, lai nokārtotu iespējamās saistības bilances datumā.

*dd) Citi ārpusbilances finanšu darījumi*

Ikdienas uzņēmējdarbībā Koncerns un Banka ir iesaistīti ārpusbilances finanšu darījumos, kas saistīti ar kredītu piešķiršanu, galvojumu izsniegšanu un akreditīvu noformēšanu. Šie finanšu darījumi tiek atspoguļoti uzskaitē attiecīgo līgumu noslēgšanas brīdī. Uzkrājumu veidošanas metodoloģija ārpusbilances finanšu darījumiem ir atbilstoša 1. pielikuma rindkopā z) skaidrojumā aprakstītajiem principiem.

*ee) Uzticības operācijas*

Privātpersonu, uzticības (*trust*) organizāciju un citu institūciju naudas līdzekļi, kurus Koncerns un Banka pārvalda vai glabā to uzdevumā, netiek uzskatīti par Koncerna un Bankas aktīviem un tādēļ nav iekļauti bilancē.

*ff) Būtiskas grāmatvedības aplēses un pieņēmumi*

Koncerns izmanto aplēses un pieņēmumus, kas ietekmē atzīto aktīvu un saistību novērtējumu nākamajā finanšu gadā. Aplēses un pieņēmumi tiek regulāri izvērtēti un tie ir balstīti uz vēsturisko pieredzi un citiem faktoriem, tai skaitā paredzamajiem nākotnes notikumiem, kuri tiek uzskatīti par iespējamiem konkrētajos apstākļos. Šādas aplēses un pieņēmumi ir aprakstīti turpmāk:

- Uzkrājumi kredītu un avansu vērtības samazinājumam. Koncerns regulāri izvērtē savu kredītportfeli, lai noteiktu vērtības samazināšanos, kā aprakstīts pielikumā 1(m). Koncerns izmanto stresa testus, lai noteiktu viena vai vairāku mainīgo, kuri tiek izmantoti uzkrājumu vērtības samazināšanai, izmaiņu ietekmi uz finanšu rezultātu. Ja 50% no kredītportfelī iekļautajiem aizdevumiem tiktu novērtēti par vienu riska klasi zemāk, uzkrājumi kredītu vērtības samazinājumam tiktu palielināti par 72,927 tūkst. latu (24,571 tūkst. latu).
- Nemateriālās vērtības samazināšanās, kā aprakstīts pielikumā 1(w). Aprēķinot nemateriālās vērtības samazināšanos, Koncerns ir izmantojis 13% diskonta likmi, ko noteikusi SEB grupa kā pašu kapitāla cenu.
- Vērtspapīri, kas atzīti patiesajā vērtībā. Koncerns, novērtējot vērtspapīrus patiesajā vērtībā, ir izmantojis kotētās tirgus cenas tiem vērtspapīriem, kuri vadības vērtējumā gada beigās tiek tirgoti aktīvā tirgū. Vadība ir izvērtējusi Latvijas vērtspapīru tirgus likviditāti un secinājusi, ka Latvijas tirgus nav uzskatāms par aktīvu, tādēļ Banka un Koncerns ir izmantojuši iekšēju vērtēšanas modeli, lai noteiktu vērtspapīru patieso vērtību tiem vērtspapīriem, ko emitējuši Latvijā reģistrēti emitenti, un kas tiek tirgoti Rīgas Fondu biržā. Lai noteiktu vērtspapīru patieso vērtību Latvijas emitentiem, Koncerns ir izmantojis kredītsaistību nepildīšanas mijmaiņas līgumu (*credit default swap*) likmi Latvijai, ko kotē Bloomberg, EURIBOR un RIGIBOR likmes un iekšējās riska vadības likmes.
- Atliktā ienākuma nodokļa aktīva atzīšana. Atzītais atliktā nodokļa aktīvs atspoguļo ienākuma nodokļus, kas būs atgūstami kā nākotnē gūtās apliekamās peļņas samazinājums. Atliktā nodokļa aktīvs tiek uzskaitīts bilancē tādā apjomā, cik iespējama ir ar to saistītā nodokļu atvieglojuma izmantošana. Nākotnē gūtā apliekamā peļņa un nodokļu atvieglojuma izmantošanas iespējamie apjomi tiek novērtēti, pamatojoties uz vadības sagatavoto vidēja termiņa biznesa plānu un no tā ekstrapolētajiem rezultātiem.

**AS „SEB banka”  
2009. gada finanšu pārskats**

*Finanšu pārskatu pielikumi (turpinājums)*

**2. pielikums Jaunu vai pārskatītu standartu un interpretāciju piemērošana**

**Ar 2009. gada 1. janvāri spēkā stājas vairāki jauni SFPS, kas piemērojami Koncerna finanšu pārskatu sastādīšanā. Turpmāk tekstā ir sniegts to pārskatīto standartu vai interpretāciju uzskaitījums, kuriem ir tieša ietekme uz Koncerna ikdienas darbību, un kurus Koncerns ir pieņēmis ar 2009. gada 1. janvāri.**

**1. SGS, Finanšu pārskatu sniegšana, pārskatīts 2007. gada septembrī**

Galvenās izmaiņas 1. SGS ir peļņas vai zaudējumu aprēķina aizstāšana ar apvienoto ieņēmumu pārskatu, kas ietver visas izmaiņas pašu kapitālā, kas nav saistītas ar akcionāru ieguldījumiem, piemēram, pārdošanai pieejamo finanšu aktīvu pārvērtēšana. Alternatīvi, sabiedrībām ir tiesības sniegt divus pārskatus: atsevišķu peļņas vai zaudējumu aprēķinu un apvienoto ieņēmumu pārskatu. Koncerns ir izvēlējies sniegt atsevišķi peļņas vai zaudējumu aprēķinu un apvienoto ieņēmumu pārskatu. Grozītais 1. SGS papildus ievieš arī prasību sniegt pārskatu par finansiālo stāvokli (bilance) agrākā salīdzinošo rādītāju perioda sākumā, gadījumos, kad koncerns veicis salīdzinošo rādītāju korekciju pārklasifikācijas, grāmatvedības politikas izmaiņu vai kļūdu korekciju rezultātā. 1. SGS izmaiņas ietekmēja informācijas uzrādīšanu finanšu pārskatos, bet neietekmēja konkrētu darījumu un bilances posteņu atzīšanu un novērtēšanu.

**Informācijas atklāšanas par finanšu instrumentiem uzlabošana - grozījumi 7. SFPS, Finanšu instrumenti: informācijas atklāšana, izdoti 2009. gada martā.** Grozījumi attiecas uz informācijas atklāšanas par patiesās vērtības novērtējumu un likviditātes risku uzlabošanu. Sabiedrībai ir jāatklāj finanšu instrumentu analīze, izmantojot trīs pakāpju patiesās vērtības noteikšanas hierarhiju. Grozījumi (a) precizē, ka saistību termiņanalīzei ir jāiekļauj izsniegto finanšu garantiju līgumi maksimālajā garantijas summā un tsākajā periodā, kurā garantiju varētu pieprasīt; un (b) pieprasa atklāt atvasināto finanšu instrumentu līgumā noteikto termiņu, ja līguma termiņi ir svarīgi, lai izprastu naudas plūsmu periodu. Sabiedrībai būs arī jāatklāj tādu finanšu aktīvu termiņanalīze, kas tiek turēti likviditātes riska pārvaldīšanai, ja šī informācija sniedz iespēju finanšu pārskatu lietotājiem novērtēt likviditātes riska būtību un apjomu. Šajos finanšu pārskatos ir uzlabota informācijas atklāšana par finanšu instrumentiem.

**Starptautisko Finanšu Pārskatu Standartu uzlabojumi** (izdoti 2008. gada maijā, apstiprināti lietošanai ES 2009. gada 23. janvāra; lielākā daļa uzlabojumi stājas spēkā pārskata periodiem, kas sākas 2009. gada 1. janvāra vai vēlāk). Papildinājumi sastāv no dažādām izmaiņām pēc būtības, paskaidrojumiem un terminoloģijas labojumiem vairākos standartos. Izmaiņas pēc būtības attiecas uz šādām jomām: klasifikācija pārdošanai turētiem aktīviem saskaņā ar 5. SFPS gadījumos, kad tiek zaudēta kontrole pār meitas sabiedrību; iespēja uzrādīt pārdošanai turētos finanšu instrumentus kā ilgtermiņa aktīvus saskaņā ar 1. SGS; saskaņā ar 16. SGS uzskaitīto aktīvu, kas iepriekš turēti nomai, uzskaitē pārdošanas gadījumā un ar to saistītās naudas plūsmas klasifikācija saskaņā ar 7. SGS kā saimnieciskās darbības naudas plūsma; samazinājuma definīcijas izskaidrojums saskaņā ar 19. SGS; valsts aizdevumu ar procentu likmēm, kas zemākas par tirgus likmēm, uzskaitē saskaņā ar 20. SGS; 23. SGS aizņēmumu izdevumu definīcijas saskaņošana ar efektīvās procentu likmes metodi; skaidrojums par pārdošanai turēto meitas uzņēmumu uzskaiti saskaņā ar 27. SGS un 5. SFPS; informācijas atklāšanas prasību samazinājums attiecībā uz asociētajām sabiedrībām un kopuzņēmumiem saskaņā ar 28. SGS un 31. SGS; informācijas atklāšanas prasību pastiprināšana saskaņā ar 36. SGS; skaidrojums par reklāmas izdevumu uzskaiti saskaņā ar 38. SGS; patiesās vērtības definīcijas izmaiņas patiesajā vērtībā ar atspoguļojumu peļņā vai zaudējumos uzskaitītajiem finanšu instrumentiem kategorijai, lai tā atbilstu riska ierobežošanas uzskaiti saskaņā ar 39. SGS; nepabeigto ieguldījumu īpašumu uzskaites ieviešana saskaņā ar 40. SGS; un ierobežojumu samazinājums sakarā ar patiesās vērtības noteikšanas veidu bioloģiskajiem aktīviem saskaņā ar 41. SGS. Labojumi 8., 10., 18., 20., 29., 34., 40., 41. SGS un 7. SFPS ir pārsvarā terminoloģijas un redakcionāla rakstura izmaiņas, kurām pēc SGSP domām nav ietekmes vai ir minimāla ietekme uz uzskaiti. Grozījumi būtiski neietekmēja Koncerna finanšu pārskatus.

**Ir publicēti vairāki jauni standarti un interpretācijas, kas stājas spēkā pārskata periodiem, kas sākas 2009. gada 1. janvārī vai vēlāk un kuriem nav ietekmes uz Koncernu.**

**23. SGS, Aizņēmumu izmaksas, pārskatīts 2007. gada martā;**

**32. SGS un 1. SGS grozījumi - Pārdodamie finanšu instrumenti un likvidācijas brīdī radušās saistības.**

**Garantētie nosacījumi un atcelšana, grozījumi 2. SFPS, Maksājums ar akcijām.**

**8. SFPS Darbības segmenti.**

**13. SFPIK Klientu uzticības programmas.**

**14. SFPIK, 19. SGS – Ierobežojumi fiksēta labuma aktīvam, minimālās finansējuma prasības un to savstarpējās sakarības.**

**Iegultie atvasinātie finanšu instrumenti - Grozījumi 9. SFPIK un 39. SGS.**

**AS „SEB banka”**  
**2009. gada finanšu pārskats**

**Finanšu pārskatu pielikumi (turpinājums)**

**2. pielikums Jaunu vai pārskatītu standartu un interpretāciju piemērošana (turpinājums)**

***Ir publicēti vairāki jauni standarti un interpretācijas, kas stājas spēkā pārskata periodiem, kas sākas 2009. gada 1. jūlijā vai vēlāk un kuriem ir tieša ietekme uz Koncernu, bet kurus Koncerns nav piemērojis ar agrāku datumu.***

**27. SGS Konsolidētie un atsevišķie finanšu pārskati** (pārskatīts 2008. gada janvārī; spēkā pārskata periodiem, kas sākas 2009. gada 1. jūlijā vai vēlāk). Pārskatītais 27. SGS nosaka, ka sabiedrībai visi apvienotie ieņēmumi ir jāattiecinā uz mātes sabiedrības īpašniekiem un uz nekontrolējošo pusi (iepriekš „mazākuma akcionāri”) arī tad, ja tā rezultātā nekontrolējošajai pusei rodas negatīvs atlikums (pašreizējais standarts, galvenokārt, pieprasa zaudējumu pārnsniegumu pār ieņēmumiem attiecināt uz mātes sabiedrības īpašniekiem). Pārskatītais standarts nosaka, ka izmaiņas mātes sabiedrības līdzdalībā meitas sabiedrībā, kas nerada kontroles zaudēšanu, ir jāuzskaita kā pašu kapitāla darījumi. Tas arī nosaka, kā Sabiedrībai jānovērtē peļņa vai zaudējumi, kas rodas gadījumos, kad tiek zaudēta kontrole pār meitas sabiedrību. Datumā, kad kontrole tiek zaudēta, atlikušais ieguldījums meitas sabiedrībā ir jānovērtē patiesajā vērtībā. Koncerns uzskata, ka pārskatītajam standartam nebūs būtiska ietekme uz finanšu pārskatiem.

**3. SFPS Uzņēmējdarbības apvienošana** (pārskatīts 2008. gada janvārī; spēkā darījumos, kuros iegādes datums ir pārskata periodā, kas sākas 2009. gada 1. jūlijā vai vēlāk). Pārskatītais 3. SFPS atļauj sabiedrībām noteikt mazākumakcionāru daļu, izmantojot esošo 3. SFPS metodi (iegādātā uzņēmuma neto aktīvu proporcionāla daļa) vai patiesajā vērtībā. Pārskatītais 3. SFPS sniedz detalizētākus norādījumus par iegādes metodes piemērošanu uzņēmējdarbības apvienošanai. Ir atcelta prasība noteikt katra aktīva un saistības patieso vērtību katrā pakāpeniskās iegādes posmā, lai aprēķinātu nemateriālās vērtības daļu. Tā vietā, pakāpeniskās uzņēmējdarbības apvienošanas (iegādes) gadījumā, pircējam ir jāpārvērtē iepriekš turētā daļa iegādātās sabiedrības pašu kapitālā patiesajā vērtībā iegādes brīdī un peļņu vai zaudējumus, ja tādi ir radušies, jāatspoguļo peļņas vai zaudējumu aprēķinā. Ar sabiedrības iegādi saistītās izmaksas tiks uzskaitītas atsevišķi un atzītas izmaksās nevis iekļautas nemateriālajā vērtībā. Pircējam iegādes datumā ir jāatzīst saistības par jebkuru atlikto maksājumu. Izmaiņas minēto saistību vērtībā pēc iegādes datuma ir atbilstoši jāatzīst saskaņā ar pārējiem piemērojamiem SFPS, nevis koriģējot nemateriālo vērtību. Standarts nav apstiprināts izmantošanai Eiropas savienības teritorijā. Pārskatītais standarts ir attiecināms tikai uz uzņēmējdarbības apvienošanu, kas ietver savstarpēji saistītus uzņēmumus vai uzņēmējdarbības apvienošanu uz līguma pamata. Koncerns pašlaik izvērtē pārskatītā standarta ietekmi uz finanšu pārskatiem.

***Ir publicēti vairāki jauni standarti un interpretācijas, kas stājas spēkā pārskata periodiem, kas sākas 2009. gada 1. jūlijā vai vēlāk un kuriem nav ietekmes uz Koncernu vai kuri nav apstiprināti lietošanai ES:***

**Grozījumi 32. SGS - Tiesību emisiju klasifikācija** (izdoti 2009. gada 8. oktobrī; spēkā pārskata periodiem, kas sākas 2010. gada 1. februārī vai vēlāk).

**1. SFPS, Starptautisko finanšu pārskatu standartu piemērošana pirmo reizi** (2008. gada decembra grozījumi; spēkā pārskata periodiem, kas sākas 2009. gada 1. jūlijā vai vēlāk, ja SFPS finanšu pārskati sagatavoti pirmo reizi).

**Ieguldījuma meitas sabiedrībā, kopīgi pārvaldītā sabiedrībā vai asociētajā sabiedrībā iegādes izmaksas - 1. SFPS un 27. SGS grozījumi** (izdoti 2008. gada maijā, spēkā pārskata periodiem, kas sākas 2009. gada 1. jūlijā vai vēlāk).

**Papildus atbrīvojumi sabiedrībām, kuras pirmo reizi piemēro SFPS - Grozījumi 1. SFPS, Starptautisko Finanšu Pārskatu Standartu piemērošana pirmo reizi.** (spēkā pārskata periodiem, kas sākas 2010. gada 1. janvārī vai vēlāk, nav apstiprināts ES).

**Koncerna maksājumu par akcijām ar skaidru naudu darījumi - Grozījumi 2. SFPS, Maksājums ar akcijām** (spēkā pārskata periodiem, kas sākas 2010. gada 1. janvārī vai vēlāk, nav apstiprināts ES).

**Pret risku nodrošinātie instrumenti – grozījumi 39. SGS Finanšu instrumenti: Atzīšana un novērtēšana** (piemērojami retrospektīvi pārskata periodiem, kas sākas 2009. gada 1. jūlijā vai vēlāk).

**Grozījumi 24. SGS, Saistīto pušu atklāšana** (izdoti 2009. gada novembrī un ir spēkā pārskata periodiem, kas sākas 2011. gada 1. janvārī vai vēlāk; nav apstiprināts ES).

**9. SFPS, Finanšu instrumenti 1. daļa: Klasifikācija un novērtēšana,**

**9. SFPS piemērošana ir obligāta sākot ar 2013. gada 1. janvāri, tomēr ir atļauta arī agrāka piemērošana, nav apstiprināts ES.**



**AS „SEB banka”  
2009. gada finanšu pārskats**

**Finanšu pārskatu pielikumi (turpinājums)**

**2. pielikums Jaunu vai pārskatītu standartu un interpretāciju piemērošana (turpinājums)**

**Starptautisko Finanšu Pārskatu Standartu uzlabojumi (izdoti 2009. gada aprīlī; grozījumi 2. SFPS, 38. SGS, 9. SFPS un 16. SFPIK, ir spēkā pārskata periodiem, kas sākas 2009. gada 1. jūlijā vai vēlāk; grozījumi 5. SFPS, 8. SFPS, 1. SGS, 7. SGS, 17. SGS, 36. SGS un 39. SGS ir spēkā periodiem, kas sākas 2010. gada 1. janvārī vai vēlāk;** nav apstiprināts ES).

**12. SFPIK, Pakalpojumu koncesiju līgumi (Sabiedrībām, kas sagatavo finanšu pārskatus saskaņā ar ES apstiprinātiem SFPS, spēkā pārskata periodiem, kas sākas 2009. gada 30. martā vai vēlāk).**

**Grozījumi 14. SFPS, "Maksājumi minimālā finansējuma prasībai" (spēkā pārskata periodiem, kas sākas 2011. gada 1. janvārī vai vēlāk;** nav apstiprināts ES).

**15. SFPIK, Nekustamā īpašuma būvniecības līgumi. (spēkā pārskata periodiem, kas sākas 2009. gada 1. janvārī vai vēlāk;** apstiprināts ES no 2010. gada 1. janvāra).

**16. SFPIK, Neto ieguldījumu ārvalstu sabiedrībā riska ierobežošana. (spēkā pārskata periodiem, kas sākas 2009. gada 1. jūlijā vai vēlāk).**

**17. SFPIK, Nefinanšu aktīvu sadale dalībniekiem (spēkā pārskata periodiem, kas sākas 2009. gada 1. jūlijā vai vēlāk)**

**18. SFPIK, Aktīvu pārņemšana no pasūtītājiem (spēkā pārskata periodiem, kas sākas 2009. gada 1. jūlijā vai vēlāk;** apstiprināts ES no 2009. gada 31. oktobra).

**19. SFPIK, Finanšu saistību dzēšana ar pašu kapitāla instrumentiem (spēkā pārskata periodiem, kuri sākas 2010. gada 1. jūlijā vai vēlāk,** nav apstiprināts ES).

**3. pielikums Finanšu riska vadība**

**a) Kredītrisks**

Koncerna un Bankas ikdienas darbība ir pakļauta kredītriskam, kas ir risks, ka Koncerna sadarbības partneri nenorēķināsies ar Koncernu pilnībā un noteiktajā laikā. Koncerns un Banka iedala un kontrolē savu kredītrisku, nosakot limitus pieņemamajam riskam katram aizņēmējam, saistītu aizņēmēju grupām, kā arī uzņēmējdarbību nozarēm. Šos riskus uzrauga nepārtraukti un tie tiek novērtēti katra mēneša, ceturkšņa un gada kredītportfeļa novērtējuma ietvaros. Koncerns un Banka ir noteicis arī kredītriska limitus katram savam produktam, kurš pakļaujas šādam riskam.

Koncerna un Bankas principi kredītriska novērtēšanā, uzraudzībā un pieņemšanā ir aprakstīti un apstiprināti ar AS „SEB Banka” Vispārējo kredīšanas politiku, kas atspoguļo SEB grupas norādījumus par kredītu zaudējumiem, kā arī Finanšu un kapitāla tirgus komisijas noteikumus. Šī politika attiecas uz visiem Koncerna un Bankas produktiem, kuri ietver kredītrisku. Saskaņā ar kredīšanas politiku visi kredīti vai izmaiņas jau esošajos kredītīgumos tiek apstiprināti tikai lemttiesīgā kredīšanas institūcijā un saskaņā ar noteiktajiem limitiem. Šīs politikas galvenie pamatprincipi ir sekojoši:

- Kredīti jāpiešķir atbilstoši Kredīšanas politikai;
- Kredīti jāpiešķir, pamatojoties uz analīzi;
- Kredīšanas pamatā ir savstarpēja uzticēšanās;
- Kredīta mērķis jāizprot pilnībā;
- Kredīta summai jābūt atbilstoši klienta spējai atmaksāt;
- Jānoskaidro kredīta atmaksas avots, kā arī finansējuma dzēšanas rezerves variants;
- Aizņēmēja paša ieguldījumam projektā jābūt nozīmīgam salīdzinājumā ar kredītu;
- Kredīšanā jāņem vērā iespējamā negatīva biznesa cikla ietekme;
- Kredīšanas darbā jāievēro Koncerna un Bankas izvirzītie ienesīguma mērķi.

Kredītrisks tiek uzraudzīts regulāri novērtējot aizņēmēju spēju atmaksāt pamatsummu un procentu daļu, kā arī nepieciešamības gadījumos mainot noteiktos limitus. Koncerna un Bankas pakļaušana kredītriskam tiek arī uzraudzīta un mazināta, nodrošinot kredītiem atbilstošu ķīlu un garantiju reģistrēšanu Koncerna un Bankas vārdā. Šo garantiju un ķīlu patiesās vērtības tiek regulāri pārskatītas.

SEB Bankas Koncerna kredītpolitika ir balstīta uz principu, ka aizdevumu izsniegšanai jābūt balstītai uz kredīta analīzi un tai jābūt proporcionālai aizņēmēja iespējām veikt aizņēmuma atmaksu. Koncernam ir jāpazīst aizņēmējs, lai izvērtētu tā iespējas atmaksāt aizņēmumu un raksturu. Pamatojoties uz aizņēmēja kredītspēju un darījuma sarežģītību, Koncerns izmanto nodrošinājumu un vienošanās līgumus dažādās kombinācijās. Parasti aizdevumu nodrošinājums ir nekustamā īpašuma ķīla, kā arī biznesa aktīvi tādi kā ēkas, krājumi un debitoru parādi.

**AS „SEB banka”**  
**2009. gada finanšu pārskats**

**Finanšu pārskatu pielikumi (turpinājums)**

**3. pielikums Finanšu riska vadība (turpinājums)**

**a) Kredītrisks (turpinājums)**

Visi sadarbības partneri attiecībā pret kuriem Koncernam ir kredīta prasības, tiek iedalīti iekšējās riska grupās, kas atspoguļo kredītsaistību nenokārtošanas risku. Korporatīvo klientu ar kredītlimitu 500 tūkstoši eiro un vairāk riska klasifikācijā tiek izmantotas 16 grupas, no kurām 1. grupa liecina par zemāko iespējamo risku un 16. grupa ir zaudētie kredīti. Riska grupas 1-7 tiek uzskatītas par „ieguldījumu kategoriju”, kamēr riska klases 13-16 tiek klasificētas kā „uzraugāmie”. SEB Banka izmanto riska grupas, lai izlemtu par kredītlimitiem, kā arī kredītportfeļa uzraudzībai un vadībai.

Lai vadītu kredītrisku, katram atsevišķam aizņēmējam vai aizņēmēju grupai tiek noteikti kredītlimiti. Limits ir maksimālais apjoms, ko Koncerns ir gatavs akceptēt, ņemot vērā klienta finansiālo stāvokli un esošās biznesa attiecības. Tāpat limiti tiek noteikti dažādām valstīm un norēķiniem attiecībā uz tirdzniecības operācijām.

Visus kopējos limitus un riska grupas vismaz reizi gadā pārskata institūcija, kam dotas attiecīgas pilnvaras pārskatīt kredītu limitus. Augsta riska darījumi (risku grupas 13-16) tiek pārskatīti biežāk, lai identificētu potenciālās problēmas jau sākuma stadijā, tādējādi palielinot iespējas rast konstruktīvus risinājumus.

Nākamā tabula atspoguļo izsniegto kredītu sadalījumu pēc riska klasēm komercsabiedrībām un finanšu institūcijām, neskaitot mazos riska darījumus:

<b>Kategorijas</b>	<b>Riska klases</b>	<b>31/12/09</b>	<b>31/12/08</b>
		<b>Koncerns</b>	<b>Koncerns</b>
		<b>%</b>	<b>%</b>
<b>Investīciju kategorija</b>	1-4	4	5
	5-7	2	9
<b>Standarta bizness</b>	8-10	31	60
	11-12	22	15
<b>Uzraugāmie</b>	13-16	41	11

**Finanšu pārskatu pielikumi (turpinājums)**

Privātpersonu un mazo korporatīvo klientu ar kredītlimitu līdz EUR 500 tūkstoši riska klasifikācijai tiek izmantoti *skoringa* modeļi, kuri dod iespēju novērtēt kredītriska pakāpi gan uz kredīta piešķiršanas brīdi, gan kredīta apkalpošanas laikā. SEB Banka izmanto riska grupas, lai pārvaldītu kredītrisku, t. sk. novērtētu sagaidāmos zaudējumus un nepieciešamos uzkrājumus, kā arī nepieciešamo kapitālu kredītriska segšanai.

Vēl skat. 36. pielikumu.

**b) Operacionālais risks**

Operacionālais risks ir zaudējumu risks, kas rodas ārēju notikumu (dabas katastrofas, noziedzīgi nodarījumi, u.c.) vai iekšēju faktoru (IT sistēmu darbības pārtraukums, krāpšana, neatbilstība likumiem un iekšējām procedūrām, citas iekšējās kontroles nepilnības) rezultātā.

Koncerna un Bankas darbība ir pakļauta Operacionālajam riskam, kura pārvaldīšanai ir noteiktas vairākas metodes, t.sk. lai identificētu, analizētu, ziņotu un mazinātu operacionālo risku. Koncernā un Bankā tiek izmantoti galvenie riska indikatori, kas brīdina par izmaiņām riska līmenī. Tāpat tiek veikts operacionālā riska pašnovērtējums, kā arī tiek nodrošināta jaunu produktu apstiprināšana sistemātiskā veidā, lai nodrošinātu, ka produkti un procesi ir atbilstoši darbības riska videi.

2009. gada sākumā Bankā un Koncernā tika ieviesta sistēma, lai nodrošinātu standartizētu jaunu produktu/procesu apstiprināšanas procesu. Šajā procesā ir iesaistītas visas kontroles un atbalsta funkcijas kopā ar atbilstošu biznesa divīziju pārstāvjiem, kas veic novērtēšanu atbilstoši savai darbības jomai. Sistēmas mērķis ir nodrošināt visu procesu/projektu apstiprināšanu, ievērojot noteiktos vienotos standartus.

Koncerns un Banka izmanto SEB IT balstītu sistēmu, lai nodrošinātu atbilstošu incidentu reģistrēšanu, vadību un risināšanu. Tas ļauj iegūt precīzus datus par notikušajiem incidentiem un veikt nepieciešamo analīzi, lai nepieciešamības gadījumā izstrādātu rīcības plānus, kas samazinātu zaudējumu apjomu un nodrošinātu atbilstošu servisa līmeni.

Šīs sistēmas dati tiek izmantoti arī attīstītās riska mērīšanas pieejai, kuras pielietošanai Koncerns un Banka ir saņēmis FKTK atļauju, lai veiktu operacionālā riska segšanai nepieciešamā kapitāla aprēķinu. Atļauja ir Koncerna un Bankas pieredzes pierādījums operāciju riska pārvaldīšanā, ieskaitot incidentu un operacionālā riska zaudējumu ziņošanu, kapitāla noteikšanu un procesu kvalitātes novērtējuma veikšanā. SEB Grupas iekšējais modelis tiek lietots, lai aprēķinātu ekonomiski pamatotu operacionālā riska kapitālu, balstoties uz augstu ticamības līmeni. Operāciju riska kapitāls tiek noteikts, izmantojot zaudējumu sadalījuma pieeju pamatojoties uz iekšējiem datiem un ārējo statistiku par reālajiem zaudējumiem globālajā finanšu sektorā. Līgumu slēgšana ar apdrošināšanas kompānijām, lai samazinātu vai pārceļtu operacionālā riska finansiālo ietekmi, neietekmē attīstītās riska mērīšanas pieejas aprēķināto kapitālu.

**AS „SEB banka”  
2009. gada finanšu pārskats**

**3. pielikums Finanšu riska vadība (turpinājums)**

*c) Tirgus risks*

Koncerns un Banka ir pakļauti tirgus riskam, kas veidojas no ieguldījumiem procentu likmju, valūtas un vērtspapīru produktu pozīcijās. Visi šie produkti ir pakļauti kopējām un specifiskām tirgus svārstībām. Koncerns pielieto "value at risk" (VaR) metodoloģiju, lai novērtētu pozīciju tirgus risku un gaidāmos maksimālos zaudējumus, kas var rasties no šīm tirgus svārstībām. Metodoloģija ir balstīta uz virkni pieņēmumu dažādām izmaiņām tirgū, dažādos tirgus stāvokļos. VaR tiek pārraudzīts ikdienas režīmā.

Ikdienas tirgus VaR novērtējums tiek izdarīts ar ticamības līmeni 99% potenciālajiem zaudējumiem, kas var rasties no tekošajām tirdzniecības pozīcijām, ja tās nemainītos vienas dienas laikā. Šis pieņēmums nozīmē, ka ikdienas zaudējumi VaR rezultātu drīkst pārsniegt vidēji vienā dienā no simts. Šādas pieejas lietošana neļauj izvairīties no zaudējumiem ievērojamu tirgus svārstību rezultātā, bet, pārtraucot VaR ikdienas režīmā, riska vadībai ir instruments zaudējumu minimizēšanai.

Nākamā tabula atspoguļo 1 dienas tirdzniecības portfeļa rezultātu VaR (minimālās/maksimālās riska summas gada laikā):

	Min.	Maks.	31/12/09	31/12/08
	Ls '000	Ls '000	Ls '000	Ls '000
Procentu likmju risks	10	180	19	37
Valūtu risks	1	5	4	14
Kapitāla risks	5	6	2	18
Diversifikācija	(6)	(8)	(5)	(27)
<b>Kopā</b>	<b>10</b>	<b>183</b>	<b>20</b>	<b>42</b>

Nākamā tabula atspoguļo 10-dienu ne-tirdzniecības portfeļa VaR (minimālās/maksimālās riska summas gada laikā):

	Min.	Maks.	31/12/09	31/12/08
	Ls '000	Ls '000	Ls '000	Ls '000
Procentu likmju risks	602	1,666	606	1,076
Valūtu risks	61	103	77	402
Kapitāla risks	111	153	119	110
Diversifikācija	(163)	(258)	(183)	(256)
<b>Kopā</b>	<b>611</b>	<b>1,664</b>	<b>619</b>	<b>1,332</b>

*d) Valūtu risks*

Koncerna un Bankas darbība ir pakļauta tajā iesaistīto galveno valūtu kursu maiņas riskam, kas ietekmē gan Koncerna un Bankas finanšu rezultātu, gan naudas plūsmu. Koncerns un Banka kontrolē ārvalstu valūtu aktīvus un saistības, lai izvairītos no nesamērīga valūtu riska. Valde nosaka Koncerna un Bankas atvērto pozīciju limitus. Bankas limiti tiek uzraudzīti katru dienu. Latvijas likumdošana nosaka, ka kredītiestādes ārvalstu valūtu atklātā pozīcija katrā atsevišķā valūtā nedrīkst pārsniegt 10% no kredītiestādes pašu kapitāla, bet kopējā ārvalstu valūtu atklātā pozīcija nedrīkst pārsniegt 20% no pašu kapitāla. 2009. gada laikā Bankai nav bijuši šo noteikto limitu pārsniegumi, izņemot 2009. gada 7. jūlijā, kad atvērta valūtas pozīcija EUR valūta bija 10.55%. (Skat. 37. pielikumu)

*e) Procentu likmju risks*

Procentu likmju risks raksturo tirgus likmju izmaiņu ietekmi uz Koncerna un Bankas finansiālo stāvokli. Ikdienā Koncerna un Bankas darbība ir saistīta ar procentu likmju risku, ko ietekmē ar procentu ieņēmumiem un izdevumiem saistīto aktīvu un saistību atmaksas termiņi vai procentu likmju pārskatīšanas datumi. Šo risku kontrolē Koncerna un Bankas Resursu komiteja, nosakot procentu likmju saskaņošanas limitus un novērtējot procentu likmju risku, kuru Koncerns un Banka ir uzņēmušies. Noteikto limitu ievērošanu kontrolē Bankas Risku vadības pārvalde reizi mēnesī (skat. 38. pielikumu).

Procentu likmju svārstību ietekmes uz Koncerna un Bankas peļņu/zaudējumiem novērtēšanai tiek izmantots Delta 1% novērtējums. Delta 1% atspoguļo, kā izmaiņas procentu likmēs par 100 bāzes punktiem ietekmēs Koncerna un Bankas peļņu/zaudējumus. Delta 1% pieeja balstās uz procentu likmju jutīgu bilances un ārpusbilances produktu pozīciju apjomu un termiņstruktūras izmantošanu aprēķinos.

Valde nosaka limitus Delta 1%, un tie tiek kontrolēti katru mēnesi. 2009. gadā Delta 1% ir svārstījies starp Ls 2,408 tūkst (Ls 2,886 tūkst.) (0.8% (1.0%) no pašu kapitāla) un Ls 4,075 tūkst. (Ls 4,632 tūkst.) (1.7% (1.7%) no pašu kapitāla) un uz 2009. gada 31. decembri bija Ls 2,891 tūkst. (Ls 3,432 tūkst.) (0.9% (1.3%) no pašu kapitāla).

**AS „SEB banka”**  
**2009. gada finanšu pārskats**

**Finanšu pārskatu pielikumi (turpinājums)**

**3. pielikums Finanšu riska vadība (turpinājums)**

*f) Likviditātes risks*

Koncerns un Banka ir pakļauts ikdienas riskam, ka tiem būtu nepieciešams izmantot pieejamos naudas līdzekļus un īstermiņa likvidos aktīvus īstermiņa saistību izpildei. Aktīvu un pasīvu, kā arī ārpusbilances posteņu termiņu atšķirības ir saistītas ar likviditātes risku un norāda, cik lielā apmērā būtu nepieciešami naudas līdzekļi, lai izpildītu esošās saistības. Šāda aktīvu un saistību saskaņošana un saskaņotības kontrolēšana ir viena no būtiskākajām Koncerna un Bankas ikdienas vadības kontrolēm, kuru nodrošina Resursu nodaļa.

Šo risku uzrauga Koncerna un Bankas Resursu komiteja, nosakot limitus naudas plūsmai pa termiņiem un novērtējot likviditātes risku, kuru Koncerns un Banka ir uzņēmušies. Noteikto limitu ievērošanu kontrolē Bankas Risku vadības pārvalde (skat. 39. pielikumu).

*g) Kapitāla pietiekamība*

Kapitāla pietiekamība atspoguļo tos Koncerna un Bankas kapitāla resursus, kas nepieciešami, lai nodrošinātos pret kredīta, operacionālo un tirgus riskiem, kas saistīti ar aktīviem un ārpusbilances posteņiem.

Atbilstoši Finanšu un kapitāla tirgus komisijas (FKTK) prasībām aprēķinātie Koncerna un Bankas kapitāla pietiekamības rādītāji 2009. gada 31. decembrī bija attiecīgi 13.00% (11.08%) un 15.10% (13.02%), kas pārsniedz FKTK 2004. gadā noteikto minimumu, ka pašu kapitāla attiecībai pret riska svērtajiem aktīviem un ārpusbilances posteņiem, pamatojoties uz FKTK izdotajiem aprēķināšanas noteikumiem, jābūt vismaz 8%. (Skat. 40. pielikumu.)

*h) Apdrošināšanas risks*

Koncerns ar meitasuzņēmuma SEB Dzīvības apdrošināšana starpniecību izsniedz īstermiņa un ilgtermiņa dzīvības un nedzīvības (nelaimes gadījumu) apdrošināšanas līgumus, kas apdrošina ar cilvēku dzīvi saistītus gadījumus (piemēram, nāvi, izdzīvošanu vai nelaimes gadījumus). Apdrošināšanas līgumi var ietvert tikai risku apdrošināšanas komponenti, vai arī uzkrājumu komponenti un risku apdrošināšanas komponenti kopā; tomēr visiem apdrošināšanas līgumiem risku apdrošināšanas komponente tiek uzskatīta par būtisku.

Apdrošināšanas risks rodas saistībā ar nenoteiktību, kas raksturīga apdrošināšanas saistību rezervju aprēķinos izmantotajiem pieņēmumiem. Šādi riski iekļauj mirstību (ja nāve ir apdrošinātais risks) vai ilgumžību (ja izdzīvošana ir apdrošinātais risks), kā arī apdrošināto gadījumu varbūtību nelaimes gadījumu apdrošināšanā. Koncerns vada šos riskus, izmantojot risku parakstīšanas politiku un pārapirošināšanas līgumus. Risku parakstīšanas politika satur riska limitus polišu izsniegšanai un, pārsniedzot noteiktus limitus, pieprasa apdrošinātās personas veselības stāvokļa novērtējumu, prēmiju nosakot atkarībā no novērtētā riska. Ieviešot jaunus apdrošināšanas produktus ir obligātas apstiprināšanas procedūras. Koncerna pārapirošināšanas līgumi atlīdzības gadījumā sedz starpību starp apdrošināšanas summu un noteiktu apdrošināšanas summas daļu, kas tiek paturēta kompānijā.

*i) Apdrošināšanas biznesa ieguldījumu risks*

Ieguldījumu risks ir saistīts ar Koncerna apdrošināšanas biznesa aktīvu portfeli. Dzīvības apdrošināšanas biznes veido ilgtermiņa saistības, kuras pēc sava rakstura rada būtisku procentu likmju risku. Turklāt noteikti dzīvības apdrošināšanas produkti piedāvā klientiem garantētu atdevi, tādējādi radot izpildes risku. Koncerns cenšas sabalansēt ilgtermiņa saistību procentu likmju risku, saskaņā ar apdrošināšanas biznesa aktīvu-saistību vadības politiku un Koncerna riska vadības pārvaldes noteiktajiem riska limitiem. Izpildes risks tiek ierobežots ar SEB Dzīvības apdrošināšanas ieguldījumu politiku un vadīts sadarbojoties ar profesionāliem aktīvu pārvaldītājiem.

**AS „SEB banka”  
2009. gada finanšu pārskats**

**Finanšu pārskatu pielikumi (turpinājums)**

**4. pielikums Procentu ieņēmumi un izdevumi**

	2009		2008	
	Koncerns Ls '000	Banka Ls '000	Koncerns Ls '000	Banka Ls '000
<b>Procentu ieņēmumi:</b>				
- no prasībām pret kredītiestādēm	6,668	6,655	17,593	17,549
- no kredītiem	134,353	123,385	185,316	162,710
- no valsts iekšējā aizņēmuma parādzīmēm un citiem vērtspapīriem ar fiksētu ienākumu	6,436	6,434	5,351	5,349
- pārējie procentu ieņēmumi	-	-	317	316
<b>Procentu ieņēmumi kopā</b>	<b>147,457</b>	<b>136,474</b>	<b>208,577</b>	<b>185,924</b>
<b>Procentu izdevumi:</b>				
- par saistībām pret kredītiestādēm	(39,026)	(34,010)	(79,676)	(64,425)
- par noguldījumiem	(28,062)	(29,245)	(36,647)	(36,969)
- procenti par pakārtotajām saistībām	(1,812)	(1,812)	(2,914)	(2,914)
- par emitētiem parāda vērtspapīriem	-	-	(62)	(62)
- pārējie procentu izdevumi	(3,572)	(3,649)	(4,274)	(4,274)
<b>Procentu izdevumi kopā</b>	<b>(72,472)</b>	<b>(68,716)</b>	<b>(123,573)</b>	<b>(108,644)</b>
<b>Neto procentu ieņēmumi</b>	<b>74,985</b>	<b>67,758</b>	<b>85,004</b>	<b>77,280</b>

Pārskata gada laikā Koncerna reāli saņemtie procenti ir 143,764 tūkst. latu (204,570 tūkst. latu) un reāli samaksātie procenti ir 84,466 tūkst. latu (129,718 tūkst. latu).

**5. pielikums Komisijas naudas ieņēmumi un izdevumi**

	2009		2008	
	Koncerns Ls '000	Banka Ls '000	Koncerns Ls '000	Banka Ls '000
<b>Komisijas naudas ieņēmumi:</b>				
- no naudas pārskaitījumiem	5,694	5,701	5,963	5,974
- no kredītēšanas	2,147	864	3,196	1,077
- no kontu apkalpošanas	2,762	2,765	2,237	2,245
- no skaidras naudas operācijām	1,590	1,590	2,024	2,024
- no maksājumu karšu apkalpošanas	9,614	9,615	10,190	10,190
- no finanšu instrumentiem	151	151	169	169
- no garantiju izsniegšanas	2,022	2,023	1,807	1,807
- no aktīvu pārvaldīšanas	2,731	-	1,978	-
- pārējie komisijas naudas ieņēmumi	2,210	1,747	2,300	1,942
<b>Komisijas naudas ieņēmumi kopā</b>	<b>28,921</b>	<b>24,456</b>	<b>29,864</b>	<b>25,428</b>
<b>Komisijas naudas izdevumi:</b>				
- par korespondentbanku pakalpojumiem	(353)	(352)	(475)	(474)
- par maksājumu kartēm	(7,019)	(7,082)	(7,199)	(7,258)
- par piesaistītajiem kredītresursiem	(54)	(54)	(49)	(40)
- par darījumiem ar vērtspapīriem	(207)	(434)	(260)	(452)
- par skaidras naudas apkalpošanu	(1,016)	(1,016)	(1,005)	(1,005)
- par kredītēšanu	(1,290)	(1,079)	(1,513)	(1,194)
- pārējie komisijas naudas izdevumi	(291)	(291)	(322)	(323)
<b>Komisijas naudas izdevumi kopā</b>	<b>(10,230)</b>	<b>(10,308)</b>	<b>(10,823)</b>	<b>(10,746)</b>
<b>Neto komisijas naudas ieņēmumi</b>	<b>18,691</b>	<b>14,148</b>	<b>19,041</b>	<b>14,682</b>

**AS „SEB banka”  
2009. gada finanšu pārskats**

**Finanšu pārskatu pielikumi (turpinājums)**

**6. pielikums      Neto peļņa no darījumiem ar vērtspapīriem un ārvalstu valūtu**

Neto peļņa no darījumiem ar vērtspapīriem un ārvalstu valūtu ietver peļņu vai zaudējumus, kas radušies no spekulatīva rakstura darījumiem un vērtspapīru novērtēšanas to patiesajā vērtībā, kā arī no ārvalstu valūtas pozīcijas pārvērtēšanas, neņemot vērā ar šiem darījumiem saistītos procentu ieņēmumus vai izdevumus un komisijas naudu.

	2009		2008	
	Koncerns Ls '000	Banka Ls '000	Koncerns Ls '000	Banka Ls '000
Peļņa no ārvalstu valūtu maiņas darījumiem un pozīcijas pārvērtēšanas	21,193	21,220	12,460	12,828
Zaudējumi no tirdzniecības ar citiem finanšu instrumentiem	(88)	96	(290)	(453)
	<u>21,105</u>	<u>21,316</u>	<u>12,170</u>	<u>12,375</u>
<b>Zaudējumi no vērtspapīru tirdzniecības</b>				
Tirgojamie vērtspapīri	(304)	(304)	(515)	(544)
Pārdošanai pieejamie vērtspapīri	42	43	(6)	(6)
	<u>(262)</u>	<u>(261)</u>	<u>(521)</u>	<u>(550)</u>
<b>Peļņa no vērtspapīru pārvērtēšanas</b>				
Tirgojamie vērtspapīri	512	512	28	28
	<u>512</u>	<u>512</u>	<u>28</u>	<u>28</u>
<b>Neto peļņa no darījumiem ar vērtspapīriem un ārvalstu valūtu</b>	<b><u>21,355</u></b>	<b><u>21,567</u></b>	<b><u>11,677</u></b>	<b><u>11,853</u></b>

**7. pielikums      Citi izdevumi**

2009. gada laikā Koncerns ir ieguvis aktīvus, pārņemot ķīlas, kas kalpoja kā prasību nodrošinājums. 2009. gada 31. decembrī pārņemtās ķīlas iekļāva privātpašumus un zemes gabalus, kuru kopējā vērtība bija 3,823 tūkst. latu (694 tūkst. latu). Pārņemtie īpašumi tiek uzskaitīti zemākajā no iegādes vai neto realizācijas vērtībām. Pārvērtēšanas zaudējumi no šiem īpašumiem 2009. gadā bija 427 tūkst. latu.

Pārņemtie īpašumi tiek pārdoti tiklīdz tas ir praktiski iespējams. Ienākumi no pārdošanas samazina prasības pret klientu. Pārņemtās ķīlas ir iekļautas bilances postenī „Pārējie aktīvi”.

**AS „SEB banka”  
2009. gada finanšu pārskats**

**Finanšu pārskatu pielikumi (turpinājums)**

**8. pielikums Citi pamatdarbības ieņēmumi**

	2009		2008	
	Koncerns Ls '000	Banka Ls '000	Koncerns Ls '000	Banka Ls '000
Nomas ieņēmumi no operatīvā līzīngā ieņēmumi no saistīto uzņēmumu produktu pārdošanas	4,875	-	6,306	-
ieņēmumi no pakalpojumu pārdošanas saistītiem uzņēmumiem	1	1,390	-	1,259
ieņēmumi no pārdošanai pārņemto pamatlīdzekļu realizācijas	203	638	187	580
Citi pamatdarbības ieņēmumi	1,254	-	2,335	-
	528	487	2,129	637
<b>Citi pamatdarbības ieņēmumi kopā</b>	<b>6,861</b>	<b>2,515</b>	<b>10,957</b>	<b>2,476</b>

**9. pielikums Izmaiņas uzkrājumos kredītu vērtības samazinājumam**

Nākamā tabula atspoguļo Koncerna kopējo izdevumu uzkrājumiem aktīvu vērtības samazinājumam sadalījumu starp kredītiem un pārējiem aktīviem pārskata perioda beigās:

	Kredīti Ls '000	Pārējie aktīvi Ls '000	Kopā Ls '000
<b>2007. gada 31. decembrī</b>	<b>14,377</b>	<b>7</b>	<b>14,384</b>
Uzkrājumu pieaugums	35,693	174	<b>35,867</b>
Uzkrājumu samazinājums	(2,864)	(4)	<b>(2,868)</b>
Norakstīto aktīvu atgūšana	(146)	(4)	<b>(150)</b>
<b>Iekļauti peļņas vai zaudējumu aprēķinā</b>	<b>32,683</b>	<b>166</b>	<b>32,849</b>
Kredītu norakstīšanas rezultātā samazinātie uzkrājumi	(3,336)	(161)	<b>(3,497)</b>
Starpība no valūtas konvertācijas	(512)	-	<b>(512)</b>
<b>2008. gada 31. decembrī</b>	<b>43,358</b>	<b>16</b>	<b>43,374</b>
Uzkrājumu pieaugums	221,176	30	<b>221,206</b>
Uzkrājumu samazinājums	(2,703)	-	<b>(2,703)</b>
Norakstīto aktīvu atgūšana	(196)	(7)	<b>(203)</b>
<b>Iekļauti peļņas vai zaudējumu aprēķinā</b>	<b>218,277</b>	<b>23</b>	<b>218,300</b>
Kredītu norakstīšanas rezultātā samazinātie uzkrājumi	(2,856)	(46)	<b>(2,902)</b>
Starpība no valūtas konvertācijas	5	-	<b>5</b>
<b>2009. gada 31. decembrī</b>	<b>258,980</b>	<b>-</b>	<b>258,980</b>

Uz 2009. gada 31. decembri kopējie kredītu uzkrājumi veidoja 10.7% (1.6%) no Koncerna kredītportfeļa, neieskaitot Latvijas valdības garantētos kredītus, un kredītus, kas pilnībā nodrošināti ar Latvijas valsts iekšējā aizņēmuma parādzīmēm.

**AS „SEB banka”  
2009. gada finanšu pārskats**

**Finanšu pārskatu pielikumi (turpinājums)**

**10. pielikums Administratīvie izdevumi**

	2009		2008	
	Koncerns Ls '000	Banka Ls '000	Koncerns Ls '000	Banka Ls '000
Atalgojums un ar to saistītie sociālie maksājumi (skat. 11. pielikumu)	20,233	18,705	23,466	21,038
Komunālie pakalpojumi, Ties un remonta izdevumi	7,332	7,062	7,403	7,133
Sakaru izdevumi	1,336	1,197	1,172	1,023
Biroja uzturēšanas izdevumi	2,611	2,543	3,011	2,891
Sponsorēšana un tirgzinības izdevumi	2,078	1,830	4,307	3,806
Transporta izdevumi	1,078	1,286	1,201	1,420
Apmācības un citi personāla izdevumi	585	552	1,376	1,259
Konsultācijas un profesionālie pakalpojumi	3,317	3,148	1,605	1,453
Apdrošināšana	2,087	637	2,117	551
Zemes un īpašuma nodoklis	4	4	16	16
Apsardzes izdevumi	621	613	625	616
Pārējie administratīvie izdevumi	4,772	2,499	3,129	472
<b>Administratīvie izdevumi kopā</b>	<b>46,054</b>	<b>40,076</b>	<b>49,428</b>	<b>41,678</b>

No sponsorēšanas summas 2009. gadā 81 tūkst. latu (1,021 tūkst. latu) ir summa, par kuru Koncernam ir tiesības samazināt par pārskata gadu budžetā maksājamo uzņēmumu ienākuma nodokli. Banka 2009. gadā nav iesaistījies tādos sponsorēšanas projektos, par kuriem Bankai būtu tiesības samazināt budžetā maksājamo uzņēmumu ienākuma nodokli (939 tūkst. latu 2008. gadā). (Skat. 13. pielikumu.)

**11. pielikums Atalgojums un ar to saistītie sociālie maksājumi**

Atalgojums un ar to saistītie sociālie maksājumi ietver padomes un valdes locekļu, kā arī pārējo Koncerna un Bankas darbinieku atalgojumu, citus maksājumus un ar tiem saistītos sociālos maksājumus.

	2009		2008	
	Koncerns Ls '000	Banka Ls '000	Koncerns Ls '000	Banka Ls '000
Valdes locekļu atalgojums	496	496	707	707
Pārējo darbinieku atalgojums	15,449	14,246	17,875	15,928
Sociālie maksājumi	3,828	3,534	4,216	3,783
Iemaksas fiksēto iemaksu pensiju plānā	456	425	663	615
Uzņēmējdarbības riska valsts nodeva	4	4	5	5
<b>Atalgojums un ar to saistītie sociālie maksājumi kopā</b>	<b>20,233</b>	<b>18,705</b>	<b>23,466</b>	<b>21,038</b>

Koncerna un Bankas vidējais darbinieku skaits gada laikā bija šāds:

	2009		2008	
	Koncerns	Banka	Koncerns	Banka
Valdes locekļi	5	5	5	5
Pārējie vadošie darbinieki	178	153	172	150
Citi darbinieki	1,345	1,193	1,527	1,346
<b>Darbinieki kopā</b>	<b>1,528</b>	<b>1,351</b>	<b>1,704</b>	<b>1,501</b>

Koncerna un Bankas darbinieku skaits 2009. gada beigās bija attiecīgi 1,409 (1,583) un 1,257 (1,389).

**12. pielikums Nemateriālās vērtības norakstīšana**

Nemateriālās vērtības samazināšanās pārbaudes vajadzībām AS „SEB banka” savus meitasuzņēmumus - AAS „SEB dzīvības apdrošināšana”, AS „SEB atklātais pensiju fonds”, IP AS „SEB Wealth management” un SIA IBS „SEB Enskilda” - ir novērtējusi kā naudas līdzekļus ienesošas vienības. Katra meitasuzņēmuma naudu pelnošās vienības atgūstamā vērtība tika noteikta, aprēķinot to lietošanas vērtību. Aprēķinos tika izmantotas naudas plūsmas prognozes, kas balstītas uz piecu gadu finanšu plānu, pielietojot diskontēšanas likmi 13%, kas ir aplēsta Koncerna vidējā svērtā izmantojamā kapitāla cena (2008. gadā – 9%). Meitasuzņēmumu finanšu plāns un biznesa pieaugums nākamajos piecos gados tika aplēsts, ņemot vērā esošo finanšu nozares un vispārējo ekonomisko situāciju. 2009. gada 31. decembrī naudu pelnošo vienību uzskaites vērtības pārsniedza to aplēstās lietošanas vērtības. Rezultātā zaudējumi no ieguldījumu vērtības samazināšanās 1,135 tūkst. latu apmērā tika atzīti kā izdevumi pārskata gadā.



**AS „SEB banka”  
2009. gada finanšu pārskats**

**Finanšu pārskatu pielikumi (turpinājums)**

**13. pielikums Uzņēmumu ienākuma nodoklis**

Uzņēmumu ienākuma nodokļa izdevumi bija šādi:

	2009		2008	
	Koncerns Ls '000	Banka Ls '000	Koncerns Ls '000	Banka Ls '000
Pārskata gada izdevumi	1,188	-	5,380	3,738
Ārzemēs samaksātais nodoklis	10	10	82	82
UIN korekcijas attiecībā uz iepriekšējo gadu	(73)	(69)	-	-
Izmaiņas atliktajā ienākuma nodoklī (skat. 30. pielikumu)	(23,961)	(23,748)	(423)	(36)
<b>Uzņēmumu ienākuma nodoklis kopā</b>	<b>(22,836)</b>	<b>(23,807)</b>	<b>5,039</b>	<b>3,784</b>

Uzņēmumu ienākuma nodoklis par pārskata gadu atšķiras no teorētiski aprēķinātās nodokļu summas, izmantojot noteiktās nodokļu likmes, šādi:

	2009		2008	
	Koncerns Ls '000	Banka Ls '000	Koncerns Ls '000	Banka Ls '000
<b>(Zaudējumi) / Peļņa pirms nodokļiem</b>	<b>(152,306)</b>	<b>(150,956)</b>	<b>35,308</b>	<b>33,298</b>
Nodoklis - 15%	(22,846)	(22,643)	5,296	4,995
<i>Nodokļa korekcija:</i>				
Izdevumi, kas nesamazina ar nodokli apliekamo ienākumu	219	175	447	414
Bilances posteņu pārvērtēšana un ar nodokli neapliekamais (ienākums) / zaudējumi	(128)	(1,339)	317	(686)
Sponsorēšanas atlaides	(81)	-	(1,021)	(939)
<b>Ienākumu nodoklis</b>	<b>(22,836)</b>	<b>(23,807)</b>	<b>5,039</b>	<b>3,784</b>

Bankai ir jāmaksā 15% uzņēmumu ienākuma nodoklis no pārskata gadā ar nodokli apliekamā ienākuma, kas aprēķināts saskaņā ar Latvijas nodokļu likumdošanas prasībām. Atliktais nodoklis ir aprēķināts, ņemot vērā 15% nodokļu likmi.

**14. pielikums Pārdošanai paredzētie aktīvi un pārtrauktās darbības**

Divu SEB bankas meitasuzņēmumu – AAS “SEB Dzīvības apdrošināšana” un SIA “Latectus” – aktīvi un saistības ir klasificēti kā paredzēti pārdošanai saskaņā ar 2009. gada decembrī Bankas vadības apstiprināto priekšlikumu par divu minēto meitasuzņēmumu pārdošanu.

Paredzams, ka darījumi tiks pabeigti līdz 2010. gada martam.

Naudas plūsmas no pārtrauktām darbībām, kas ir ietvertas 2009. gada konsolidētajos naudas plūsmas pārskatos:

	31/12/09	
	Koncerns Ls '000	Banka Ls '000
Naudas un tās ekvivalentu neto samazinājums pamatdarbības rezultātā	(1,670)	-
Naudas un tās ekvivalentu neto samazinājums investīciju darbības rezultātā	(61)	-

**AS „SEB banka”**  
**2009. gada finanšu pārskats**

**Finanšu pārskatu pielikumi (turpinājums)**

**14. pielikums Pārdošanai paredzētie aktīvi un pārtrauktās darbības (turpinājums)**

Pārdošanai paredzētie aktīvi un saistības.

	31/12/09		31/12/08	
	Koncerns Ls '000	Banka Ls '000	Koncerns Ls '000	Banka Ls '000
<b>Aktīvi</b>				
Prasības pret kredītiestādēm	26,435	-	-	-
Vērtspapīri pēc patiesās vērtības ar pārvērtēšanu peļņā vai zaudējumos	13,579	-	-	-
Ieguldījuma īpašumi	208	-	-	-
Līdzdalība meitasuzņēmumu pamatkapitālā	-	6,862	-	-
Nemateriālie aktīvi	1,663	-	-	-
Pārējie aktīvi	4,043	-	-	-
<b>Kopā aktīvi</b>	<b>45,928</b>	<b>6,862</b>	-	-
<b>Saistības</b>				
Apdrošināšanas saistības – apdrošināšanas līgumi	33,577	-	-	-
Apdrošināšanas saistības – investīciju līgumi	9,220	-	-	-
Pārējās saistības	662	-	-	-
<b>Kopā saistības</b>	<b>43,459</b>	-	-	-
<b>Atsavināšanas grupu tīrie aktīvi</b>	<b>2,469</b>	<b>6,862</b>	-	-

Nākamā tabula atspoguļo peļņu / (zaudējumus) no pārtrauktām darbībām.

	2009		2008	
	Koncerns Ls '000	Banka Ls '000	Koncerns Ls '000	Banka Ls '000
Neto procentu ieņēmumi	1,818	-	1,130	-
Neto peļņa no darījumiem ar vērtspapīriem un ārvalstu valūtu	391	-	(557)	-
Neto peļņa no apdrošināšanas	867	-	1,411	-
Citi pamatdarbības ieņēmumi	151	-	47	-
Administratīvie izdevumi	(2,228)	-	(2,083)	-
Nemateriālo aktīvu un pamatlīdzekļu vērtības nolietojums un norakstīšana	(410)	-	(245)	-
<b>Peļņa / (zaudējumi) pirms uzņēmumu ienākuma nodokļa</b>	<b>589</b>	-	<b>(297)</b>	-
Uzņēmumu ienākuma nodoklis	(23)	-	(38)	-
<b>Pārskata gada peļņa / (zaudējumi)</b>	<b>566</b>	-	<b>(335)</b>	-

**15. pielikums Kase un prasības pret Latvijas Banku**

	31/12/09		31/12/08	
	Koncerns Ls '000	Banka Ls '000	Koncerns Ls '000	Banka Ls '000
Kase	35,350	35,350	37,606	37,606
Prasības pret Latvijas Banku	218,769	218,769	238,762	238,762
<b>Kase un prasības pret Latvijas Banku kopā</b>	<b>254,119</b>	<b>254,119</b>	<b>276,368</b>	<b>276,368</b>

Prasības pret Latvijas Banku atspoguļo Bankas korespondentkonta atlikumu, par kuru procenti tiek maksāti obligāto rezervju prasību apjomā.

Saskaņā ar Latvijas Bankas padomes lēmumu Bankai jānodrošina minimālo rezervju prasību izpilde. Bankas mēneša vidējam korespondentkonta atlikumam Latvijas Bankā prasību izpildes periodā ir jāpārsniedz rezervju prasības noteiktais minimālais apjoms.

Pārskata gada laikā Banka bija izpildījusi Latvijas Bankas noteikto rezervju prasību.

**AS „SEB banka”  
2009. gada finanšu pārskats**

**Finanšu pārskatu pielikumi (turpinājums)**

**16. pielikums Prasības pret kredītiestādēm**

	31/12/09		31/12/08	
	Koncerns Ls '000	Banka Ls '000	Koncerns Ls '000	Banka Ls '000
Prasības pret OECD reģiona valstīs reģistrētām kredītiestādēm	226,619	226,619	89,576	89,576
Prasības pret Latvijā reģistrētām kredītiestādēm	9,031	8,605	60,470	40,871
Prasības pret citās ne-OECD reģiona valstīs reģistrētām kredītiestādēm	1,067	1,067	1,351	1,351
<b>Prasības pret kredītiestādēm kopā</b>	<b>236,717</b>	<b>236,291</b>	<b>151,397</b>	<b>131,798</b>

Nākamā tabula atspoguļo prasības pret kredītiestādēm pēc prasību veida:

	31/12/09		31/12/08	
	Koncerns Ls '000	Banka Ls '000	Koncerns Ls '000	Banka Ls '000
Prasības uz pieprasījumu	88,927	88,866	97,297	96,925
Pārējās prasības	147,790	147,425	54,100	34,873
<b>Prasības pret kredītiestādēm kopā</b>	<b>236,717</b>	<b>236,291</b>	<b>151,397</b>	<b>131,798</b>

**17. pielikums Izsniegtie kredīti**

Nākamajā tabulā ir atspoguļoti kredīti:

	31/12/09		31/12/08	
	Koncerns Ls '000	Banka Ls '000	Koncerns Ls '000	Banka Ls '000
Kredīti	1,929,657	1,987,934	2,013,806	2,046,923
Reverse repo līgumu ietvaros piešķirtie kredīti	1,367	1,367	96	96
Izmantoto kredītliniju atlikumi	201,878	246,639	281,311	301,418
<b>Bruto kredīti</b>	<b>2,132,902</b>	<b>2,235,940</b>	<b>2,295,213</b>	<b>2,348,437</b>
Noma ar izpirkuma tiesībām	223,977	3,805	317,250	1,806
Faktoringa	34,572	-	47,071	-
Klientu norēķinu kontu debeta atlikumi	17,899	17,899	10,826	10,826
Maksājumu karšu kredīti	36,455	36,455	43,394	43,394
<b>Bruto kredīti kopā</b>	<b>2,445,805</b>	<b>2,294,099</b>	<b>2,713,754</b>	<b>2,404,463</b>
Atskaitot uzkrājumus kredītu vērtības samazinājumam (skat. 9. pielikumu)	(258,980)	(258,980)	(43,358)	(43,358)
<b>Neto kredīti</b>	<b>2,186,825</b>	<b>2,035,119</b>	<b>2,670,396</b>	<b>2,361,105</b>

Nākamā tabula atspoguļo vienam klientam izsniegto kredītu apjomu, kas vienāds ar vai pārsniedz 1,000 tūkst. latu, analīzi:

	31/12/09		31/12/08	
	Koncerns	Banka	Koncerns	Banka
Klientu skaits	314	292	361	324
Kopā izsniegtie kredīti (Ls '000)	1,060,496	1,070,556	1,182,632	1,111,088
Procentos no visiem bruto kredītiem kopā	43.4%	46.7%	43.6%	46.2%

Uz 2009. gada 31. decembri astoņi lielākie kredītņēmēji veidoja 11.9% (9.4%) no kopējā kredītportfeļa.

Atbilstoši Latvijas kredītiestāžu likumdošanai kopējais izsniegto kredītu apjoms vienai personai vai savstarpēji saistītu personu grupai, kas nav saistīti ar kredītiestādi, nedrīkst pārsniegt 25% no kredītiestādes pašu kapitāla. Savukārt visām ar kredītiestādi saistītām personām izsniegto kredītu kopējā summa nedrīkst pārsniegt 15% no kredītiestādes pašu kapitāla. Finanšu un kapitāla tirgus komisija ir piekritusi, ka šie limiti neattiecas uz darījumiem ar Bankai pilnībā piederošo meitasuzņēmumu SIA „SEB līzings”.

Uz 2009. gada 31. decembri Banka bija izpildījusi iepriekš minētās prasības.

**AS „SEB banka”  
2009. gada finanšu pārskats**

**Finanšu pārskatu pielikumi (turpinājums)**

**17. pielikums Izsniegtie kredīti (turpinājums)**

No nomas ar izpirkuma tiesībām izrietošo prasību sadalījums pēc iznomāto aktīvu veida:

	31/12/09		31/12/08	
	Koncerns	Banka	Koncerns	Banka
	Ls '000	Ls '000	Ls '000	Ls '000
Ražošanas un lauksaimniecības iekārtas	58,070	-	76,709	1,806
Transporta līdzekļi	157,019	3,805	227,676	-
Medicīnas iekārtas	2,784	-	3,632	-
Citi aktīvi	6,104	-	9,233	-
<b>No nomas ar izpirkuma tiesībām izrietošo prasību summa</b>	<b>223,977</b>	<b>3,805</b>	<b>317,250</b>	<b>1,806</b>

No nomas ar izpirkuma tiesībām izrietošās prasības pēc to atlikušā atmaksas termiņa:

	31/12/09		31/12/08	
	Koncerns	Banka	Koncerns	Banka
	Ls '000	Ls '000	Ls '000	Ls '000
Nokavēts termiņš	6,157	3,448	5,031	994
Līdz 1 gadam	72,495	357	93,175	451
1 – 5 gadi	121,295	-	189,367	361
Vairāk nekā 5 gadi	24,030	-	29,677	-
<b>No nomas ar izpirkuma tiesībām izrietošo prasību summa, neto</b>	<b>223,977</b>	<b>3,805</b>	<b>317,250</b>	<b>1,806</b>
Nākotnē saņemamie procentu ieņēmumi (skat. 20. pielikumu)	11,361	4	45,312	34
<b>No nomas ar izpirkuma tiesībām izrietošo prasību summa, bruto</b>	<b>235,338</b>	<b>3,809</b>	<b>362,562</b>	<b>1,840</b>

**18. pielikums Izsniegto kredītu sadalījums pēc to kvalitatīvā novērtējuma**

Nākamā tabula atspoguļo izsniegto kredītu sadalījumu pēc to kvalitatīvā novērtējuma:

	31/12/09		31/12/08	
	Koncerns	Banka	Koncerns	Banka
	Ls '000	Ls '000	Ls '000	Ls '000
Kredīti, kas nav kavēti vai kuriem nav vērtības samazināšanās pazīmes	1,871,294	1,777,452	2,375,306	2,139,121
Kavētie kredīti, kuriem nav vērtības samazināšanās pazīmes	329,116	289,009	303,070	232,018
Kredīti, kuriem ir izveidoti uzkrājumi vērtības samazināšanai	245,395	227,638	35,378	33,324
<b>Bruto kredīti</b>	<b>2,445,805</b>	<b>2,294,099</b>	<b>2,713,754</b>	<b>2,404,463</b>
Atskaitot uzkrājumus kredītu vērtības samazinājumam (skat. 9. pielikumu)	(258,980)	(258,980)	(43,358)	(43,358)
<b>Neto kredīti</b>	<b>2,186,825</b>	<b>2,035,119</b>	<b>2,670,396</b>	<b>2,361,105</b>

**AS „SEB banka”  
2009. gada finanšu pārskats**

**Finanšu pārskatu pielikumi (turpinājums)**

**18. pielikums Izsniegto kredītu sadalījums pēc to kvalitatīvā novērtējuma (turpinājums)**

Nākamā tabula atspoguļo izsniegto kredītu, kuru atmaksa nav kavēta un kuru vērtība nav samazinājusies, sadalījumu pa riska klasēm:

<u>Kategorijas</u>	<u>Riska klases</u>	31/12/09		31/12/08	
		Koncerns Ls '000	Banka Ls '000	Koncerns Ls '000	Banka Ls '000
Investīciju kategorija	1-4	46,437	46,365	86,197	86,197
	5-7	11,948	114,986	78,934	126,855
Standarta bizness	8-10	360,783	286,951	909,804	758,791
	11-12	314,672	277,488	198,426	169,130
Uzraugāmie	13-16	369,894	341,948	127,430	112,980
Mazie uzņēmumi		111,171	75,508	135,085	77,707
Mājsaimniecības		656,389	634,206	839,430	807,461
<b>Bruto kredīti kopā, kuru atmaksa nav kavēta un kuru vērtība nav samazinājusies</b>		<b>1,871,294</b>	<b>1,777,452</b>	<b>2,375,306</b>	<b>2,139,121</b>

Nākamā tabula atspoguļo izsniegto kredītu, kuru atmaksa ir kavēta, bet kuriem nav vērtības samazināšanās pazīmes, sadalījumu pēc kavējumu termiņiem:

	31/12/09		31/12/08	
	Koncerns Ls '000	Banka Ls '000	Koncerns Ls '000	Banka Ls '000
Kavējums līdz 30 dienām	104,349	80,352	155,988	118,266
Kavējums no 30-60 dienām	43,665	36,959	68,405	51,111
Kavējums no 60-90 dienām	16,398	13,845	20,224	11,947
Kavējums virs 90 dienām	164,704	157,853	58,453	50,694
<b>Bruto kredīti kopā, kuru atmaksa ir kavēta</b>	<b>329,116</b>	<b>289,009</b>	<b>303,070</b>	<b>232,018</b>
<b>Ķīlas patiesā vērtība</b>	<b>181,295</b>	<b>161,212</b>	<b>271,775</b>	<b>204,273</b>

Nākamā tabula atspoguļo Koncerna izsniegto kredītu, kuru vērtība ir samazinājusies, sadalījumu pa kredītu veidiem:

	Kredīti	Izmantotās kredītlinijas	Finanšu līzings	Overdrafti	Kredīt-kartes	Kopā
	Ls '000	Ls '000	Ls '000	Ls '000	Ls '000	Ls '000
<b>2009. gada 31. decembrī</b>						
Kredīti, kuru vērtība ir samazinājusies	207,581	20,437	17,206	140	31	245,395
Ķīlas patiesā vērtība	119,181	9,500	5,487	-	-	134,168
<b>2008. gada 31. decembrī</b>						
Kredīti, kuru vērtība ir samazinājusies	24,023	9,286	2,056	-	13	35,378
Ķīlas patiesā vērtība	20,337	4,258	1,220	-	-	25,815

Nākamā tabula atspoguļo Bankas izsniegto kredītu, kuru vērtība ir samazinājusies, sadalījumu pa kredītu veidiem:

	Kredīti	Izmantotās kredītlinijas	Finanšu līzings	Overdrafti	Kredīt-kartes	Kopā
	Ls '000	Ls '000	Ls '000	Ls '000	Ls '000	Ls '000
<b>2009. gada 31. decembrī</b>						
Kredīti, kuru vērtība ir samazinājusies	206,854	20,437	176	140	31	227,638
Ķīlas patiesā vērtība	119,000	9,500	-	-	-	128,500
<b>2008. gada 31. decembrī</b>						
Kredīti, kuru vērtība ir samazinājusies	24,023	9,286	2	-	13	33,324
Ķīlas patiesā vērtība	20,337	4,258	-	-	-	24,595

**AS „SEB banka”  
2009. gada finanšu pārskats**

**Finanšu pārskatu pielikumi (turpinājums)**

**18. pielikums Izsniegto kredītu sadalījums pēc to kvalitatīvā novērtējuma (turpinājums)**

Pārstrukturētie kredīti turpmāk netiek uzskatīti par kavētiem, ja vien kredīts netiek kavēts saskaņā ar jaunajiem kredītīguma nosacījumiem. Uz 2009. gada 31. decembri pārstrukturētie kredīti ar procentu kapitalizāciju, kuri pretējā gadījumā būtu uzskatīti par kavētiem, bija Ls 8,509 tūkstoši (nulle).

**19. pielikums Izsniegto kredītu sadalījums pēc aizņēmēja rezidences vietas un tautsaimniecības nozarēm**

Nākamā tabula atspoguļo kredītu sadalījumu pēc aizņēmēja rezidences vietas:

	31/12/09		31/12/08	
	Koncerns Ls '000	Banka Ls '000	Koncerns Ls '000	Banka Ls '000
<i>Aizņēmēja rezidences vieta:</i>				
Latvijas rezidenti	2,404,207	2,252,549	2,673,525	2,364,295
Citu ne-OECD reģiona valstu rezidenti	15,003	14,955	23,742	23,681
OECD reģiona valstu rezidenti	26,595	26,595	16,487	16,487
<b>Bruto kredīti</b>	<b>2,445,805</b>	<b>2,294,099</b>	<b>2,713,754</b>	<b>2,404,463</b>
Atskaitot uzkrājumus kredītu vērtības samazinājumam (skat. 9. pielikumu)	(258,980)	(258,980)	(43,358)	(43,358)
<b>Neto kredīti</b>	<b>2,186,825</b>	<b>2,035,119</b>	<b>2,670,396</b>	<b>2,361,105</b>

Nākamā tabula atspoguļo izsniegto kredītu sadalījumu pēc tautsaimniecības nozarēm:

	31/12/09		31/12/08	
	Koncerns Ls '000	Banka Ls '000	Koncerns Ls '000	Banka Ls '000
Apstrādājošā rūpniecība	174,354	145,522	225,483	182,075
Tirdzniecība	227,984	184,822	283,072	196,798
Transports, noliktavu saimniecība un sakari	164,087	102,861	183,687	102,900
Finanšu starpniecība	45,302	144,293	77,605	129,311
Elektroenerģētika, gāzes un ūdens apgāde	81,548	51,014	82,595	61,513
Lauksaimniecība un mežsaimniecība	130,748	111,789	165,240	138,753
Būvniecība	142,530	123,435	159,002	129,713
Viesnīcas un restorāni	25,904	24,396	28,405	26,021
Darbības ar nekustamo īpašumu	420,904	414,910	418,326	405,181
Pārējās nozares	79,055	72,630	81,213	72,957
Pašvaldības	14,015	11,878	14,068	11,086
Sabiedriskās un reliģiskās organizācijas	17,607	12,110	19,399	10,178
Koncerna un Bankas darbinieki	30,759	29,366	30,486	28,463
Citas privātās personas	891,008	865,073	945,173	909,514
<b>Bruto kredīti</b>	<b>2,445,805</b>	<b>2,294,099</b>	<b>2,713,754</b>	<b>2,404,463</b>

2009. gada 31. decembrī Banka bija noslēgusi *reverse repo* līgumus par obligāciju un akciju iegādi, apņēmoties šos vērtspapīrus pārdot atpakaļ 3 mēnešu laikā. Banka ir iegrāmatojusi šos vērtspapīrus iegādes vērtībā 1,367 tūkst. latu (96 tūkst. latu) apmērā, tajā skaitā 855 tūkst. latu (75 tūkst. latu) kā kredītus ar finanšu starpniecību saistītiem uzņēmumiem un 512 tūkst. latu (21 tūkst. latu) kā kredītus privātām personām.

**AS „SEB banka”  
2009. gada finanšu pārskats**

**Finanšu pārskatu pielikumi (turpinājums)**

**20. pielikums Nākotnē saņemamie procentu ieņēmumi no nomas ar izpirkuma tiesībām izrietošajām prasībām**

Nomai ar izpirkuma tiesībām Koncerns izmanto salikto procentu likmi, kurā ietilpst gan fiksētā, gan mainīgā procentu likme. Līdz ar to, nākotnē nosakot saņemamo procentu ieņēmumus no nomas ar izpirkuma tiesībām izrietošajām prasībām, tika ņemta vērā gada beigās spēkā esošā mainīgā procentu likme.

	31/12/09		31/12/08	
	Koncerns Ls '000	Banka Ls '000	Koncerns Ls '000	Banka Ls '000
Līdz 1 gadam	5,349	4	19,345	27
1 – 5 gadi	5,504	-	25,062	7
Vairāk nekā 5 gadi	508	-	905	-
<b>Kopā saņemamie procenti no nomas ar izpirkuma tiesībām</b>	<b>11,361</b>	<b>4</b>	<b>45,312</b>	<b>34</b>

**21. pielikums Vērtspapīri**

	31/12/09		31/12/08	
	Koncerns Ls '000	Banka Ls '000	Koncerns Ls '000	Banka Ls '000
<b>Tirgojamie vērtspapīri</b>				
Valdības obligācijas	2,635	2,635	2,354	2,354
Uzņēmumu obligācijas	4,596	4,596	7,856	7,856
Akcijas	-	-	29	29
Ieguldījums Latvijas investīciju fondā	146	146	255	255
Tirgojamie vērtspapīri kopā	<b>7,377</b>	<b>7,377</b>	<b>10,494</b>	<b>10,494</b>
<b>Vērtspapīri pēc patiesās vērtības ar pārvērtēšanu peļņā vai zaudējumos</b>				
Valdības obligācijas	-	-	3,027	-
Uzņēmumu obligācijas	-	-	1,921	-
Akcijas	-	-	1	-
Ieguldījums Latvijas investīciju fondā	-	-	656	-
Ieguldījums OECD reģiona valstu investīciju fondā	-	-	5,815	-
Vērtspapīri pēc patiesās vērtības ar pārvērtēšanu peļņā vai zaudējumos kopā	-	-	<b>11,420</b>	-
<b>Pārdošanai pieejamie vērtspapīri</b>				
Valdības obligācijas	39,241	39,241	105,971	105,971
Uzņēmumu obligācijas	37,862	37,827	36,414	36,375
Akcijas	1,012	1,012	588	585
Pārdošanai pieejamie vērtspapīri kopā	<b>78,115</b>	<b>78,080</b>	<b>142,973</b>	<b>142,931</b>
<b>Vērtspapīri kopā</b>	<b>85,492</b>	<b>85,457</b>	<b>164,887</b>	<b>153,425</b>

2009. gada 31. decembrī AAS „SEB Dzīvības apdrošināšanas” bilancē iekļautais vērtspapīru portfelis ir pārklasificēts uz bilances pozīciju „Pārdošanai paredzētie aktīvi” (skat. 14. pielikumu).

**AS „SEB banka”  
2009. gada finanšu pārskats**

**Finanšu pārskatu pielikumi (turpinājums)**

**21. pielikums Vērtspapīri (turpinājums)**

Nākamā tabula atspoguļo Koncerna vērtspapīru sadalījumu starp biržā kotētiem un biržā nekotētiem vērtspapīriem:

	31/12/09			31/12/08		
	Biržās kotētie Ls '000	Biržās nekotētie Ls '000	Kopā Ls '000	Biržās kotētie Ls '000	Biržās nekotētie Ls '000	Kopā Ls '000
<b>Tirgojamie vērtspapīri</b>						
Valdības obligācijas						
Latvijas valdības obligācijas	2,635	-	2,635	2,354	-	2,354
	2,635	-	2,635	2,354	-	2,354
Uzņēmumu obligācijas						
Latvijas uzņēmumu obligācijas	4,596	-	4,596	7,242	-	7,242
OECD reģiona valstu uzņēmumu obligācijas	-	-	-	-	614	614
	4,596	-	4,596	7,242	614	7,856
Akcijas						
Latvijas uzņēmumu akcijas	-	-	-	29	-	29
	-	-	-	29	-	29
leguldījums Latvijas investīciju fondā	-	146	146	-	255	255
<b>Tirgojamie vērtspapīri kopā</b>	<b>7,231</b>	<b>146</b>	<b>7,377</b>	<b>9,625</b>	<b>869</b>	<b>10,494</b>
<b>Vērtspapīri pēc patiesās vērtības ar pārvērtēšanu peļņā vai zaudējumos</b>						
Valdības obligācijas						
Latvijas valdības obligācijas	-	-	-	2,182	-	2,182
OECD reģiona valstu valdības obligācija	-	-	-	845	-	845
	-	-	-	3,027	-	3,027
Uzņēmumu obligācijas						
Latvijas uzņēmumu obligācijas	-	-	-	1,517	-	1,517
OECD reģiona valstu uzņēmumu obligācijas	-	-	-	138	-	138
Ne-OECD reģiona valstu uzņēmumu obligācijas	-	-	-	266	-	266
	-	-	-	1,921	-	1,921
Akcijas						
Latvijas uzņēmumu akcijas	-	-	-	-	1	1
	-	-	-	-	1	1
leguldījums Latvijas valsts investīciju fondā	-	-	-	-	656	656
leguldījums OECD reģiona valstu investīciju fondā	-	-	-	-	5,815	5,815
	-	-	-	-	6,471	6,471
<b>Vērtspapīri pēc patiesās vērtības ar pārvērtēšanu peļņā vai zaudējumos kopā</b>	<b>-</b>	<b>-</b>	<b>-</b>	<b>4,948</b>	<b>6,472</b>	<b>11,420</b>
<b>Pārdošanai pieejamie vērtspapīri</b>						
Valdības obligācijas						
Latvijas valdības obligācijas	39,241	-	39,241	92,042	-	92,042
OECD reģiona valstu valdības obligācijas	-	-	-	13,929	-	13,929
	39,241	-	39,241	105,971	-	105,971
Uzņēmumu obligācijas						
Latvijas uzņēmumu obligācijas	44	-	44	46	-	46
OECD reģiona valstu uzņēmumu obligācijas	3,082	34,736	37,818	3,023	33,345	36,368
	3,126	34,736	37,862	3,069	33,345	36,414
Akcijas						
Latvijas uzņēmumu akcijas	-	-	-	-	3	3
OECD reģiona valstu uzņēmumu akcijas	-	1,012	1,012	-	585	585
	-	1,012	1,012	-	588	588
<b>Pārdošanai pieejamie vērtspapīri kopā</b>	<b>42,367</b>	<b>35,748</b>	<b>78,115</b>	<b>109,040</b>	<b>33,933</b>	<b>142,973</b>
<b>Vērtspapīri kopā</b>	<b>49,598</b>	<b>35,894</b>	<b>85,492</b>	<b>123,613</b>	<b>41,274</b>	<b>164,887</b>



**AS „SEB banka”  
2009. gada finanšu pārskats**

**Finanšu pārskatu pielikumi (turpinājums)**

**21. pielikums Vērtspapīri (turpinājums)**

Nākamā tabula atspoguļo Koncerna parāda vērtspapīru sadalījumu pēc tiem piešķirtajiem kredītreitingiem 2009. gada 31. decembrī:

SEB riska klases	Standard&Poor's reitingi	Tirgojamie vērtspapīri	Vērtspapīri pēc patiesās vērtības ar pārvērtēšanu peļņā vai zaudējumos		Pārdošanai pieejamie vērtspapīri	Kopā
			Ls '000	Ls '000		
1-4	AAA līdz A-	-	-	-	37,818	37,818
5-7	BBB+ līdz BBB-	-	-	-	-	-
8-10	BB+ līdz BB-	6,872	-	-	39,285	46,157
11-12	B+ līdz B	-	-	-	-	-
13-16	B- līdz D	359	-	-	-	359
	<b>Kopā</b>	<b>7,231</b>	<b>-</b>	<b>-</b>	<b>77,103</b>	<b>84,334</b>

Nākamā tabula atspoguļo Koncerna parāda vērtspapīru sadalījumu pēc tiem piešķirtajiem kredītreitingiem 2008. gada 31. decembrī:

SEB riska klases	Standard&Poor's reitingi	Tirgojamie vērtspapīri	Vērtspapīri pēc patiesās vērtības ar pārvērtēšanu peļņā vai zaudējumos		Pārdošanai pieejamie vērtspapīri	Kopā
			Ls '000	Ls '000		
1-4	AAA līdz A-	310	368	-	42,389	43,067
5-7	BBB+ līdz BBB-	8,761	3,245	-	99,996	112,002
8-10	BB+ līdz BB-	728	223	-	-	951
11-12	B+ līdz B	-	703	-	-	703
13-16	B- līdz D	411	409	-	-	820
	<b>Kopā</b>	<b>10,210</b>	<b>4,948</b>	<b>-</b>	<b>142,385</b>	<b>157,543</b>

**22. pielikums Atvasinātie finanšu instrumenti**

Koncerns un Banka izmanto sekojošus atvasinātos finanšu instrumentus: valūtas nākotnes līgumi (*currency forwards*) - līgumi par valūtas pirkšanu nākotnē, valūtas un procentu mijmaiņas līgumi (*currency and interest rate swaps*) - līgumi, kas paredz apmaiņu ar maksājumu plūsmām un akciju indeksu iespēju līgumi (*equity index options*). Mijmaiņas līgumu rezultātā notiek apmaiņa ar valūtām vai procentu likmēm (piemēram, fiksēta likme pret mainīgu likmi). Iespēju līgums līguma pārdevējam rada saistības un iespējas līguma pircējam dod tiesības (bet nerada saistības) nopirkt (*call option*) vai pārdot (*put option*) līgumā noteiktu bāzes aktīva daudzumu par noteiktu cenu.

Koncerna un Bankas kredītrisks ir potenciālie nākotnes un mijmaiņas līgumu aizvietošanas izdevumi, ja darījumi partneri nepildīs savas saistības. Lai kontrolētu kredītriska līmeni, Koncerns un Banka novērtē darījumu partneru risku pēc tās pašas metodes, kā vērtējot kredītēšanas darījumus.

Finanšu instrumentu līgumu nosacītā pamatvērtība nosaka salīdzināšanas bāzi ar instrumentiem, kas tiek atzīti bilancē, bet ne vienmēr norāda uz nākotnes naudas plūsmas apjomiem vai instrumenta patieso vērtību, tādēļ nevar tikt izmantota, lai noteiktu, kādā līmenī Koncerns un Banka ir pakļauti kredītriskam vai tirgus riskam. Atvasinātie finanšu instrumenti kļūst izdevīgi vai neizdevīgi atkarībā no tirgus procentu likmju vai valūtas kursu svārstībām.

**AS „SEB banka”  
2009. gada finanšu pārskats**

**Finanšu pārskatu pielikumi (turpinājums)**

**22. pielikums Atvasinātie finanšu instrumenti (turpinājums)**

Koncerna atvasināto finanšu instrumentu nosacītās līgumu pamatvērtības un patiesās vērtības ir atspoguļotas sekojošā tabulā.

	31/12/09			31/12/08		
	Nosacītā līguma pamat- vērtība Ls '000	Patiesā vērtība		Nosacītā līguma pamat- vērtība Ls '000	Patiesā vērtība	
		Aktīvi Ls '000	Pasīvi Ls '000		Aktīvi Ls '000	Pasīvi Ls '000
<b>Atvasinātie finanšu instrumenti</b>						
Valūtas nākotnes līgumi	4,586	60	(21)	47,417	1,322	(234)
Valūtas mijmaiņas līgumi	109,120	780	(706)	360,045	3,952	(5,076)
Procentu mijmaiņas līgumi	479,165	13,718	(14,739)	471,570	9,930	(10,982)
Akciju indeksu iespēju līgumi	19,176	700	(59)	33,654	1,742	(16)
<b>Kopā</b>		<b>15,258</b>	<b>(15,525)</b>		<b>16,946</b>	<b>(16,308)</b>

Bankas atvasināto finanšu instrumentu nosacītās līgumu pamatvērtības un patiesās vērtības ir atspoguļotas sekojošā tabulā.

	31/12/09			31/12/08		
	Nosacītā līguma pamat- vērtība Ls '000	Patiesā vērtība		Nosacītā līguma pamat- vērtība Ls '000	Patiesā vērtība	
		Aktīvi Ls '000	Pasīvi Ls '000		Aktīvi Ls '000	Pasīvi Ls '000
<b>Atvasinātie finanšu instrumenti</b>						
Valūtas nākotnes līgumi	4,586	60	(21)	47,703	1,353	(234)
Valūtas mijmaiņas līgumi	109,120	780	(706)	363,798	3,982	(5,082)
Procentu mijmaiņas līgumi	486,362	14,108	(14,739)	479,205	10,260	(10,982)
Akciju indeksu iespēju līgumi	19,176	700	(59)	33,654	1,742	(16)
<b>Kopā</b>		<b>15,648</b>	<b>(15,525)</b>		<b>17,337</b>	<b>(16,314)</b>

**23. pielikums Ieguldījuma īpašumi**

	2009	2008
	Koncerns Ls '000	Koncerns Ls '000
Uzskaites vērtība 1. janvārī	310	425
Pārvērtēšanas zaudējumi	(102)	(115)
Pārklasificēti uz pārdošanai paredzētiem aktīviem	(208)	-
Uzskaites vērtība 31. decembrī	<u>-</u>	<u>310</u>

Ieguldījumu īpašumi tiek uzskaitīti to patiesajā vērtībā, pamatojoties uz neatkarīgu vērtētāju vērtējumu. Izmantotajiem vērtētājiem ir liela pieredze attiecīgā izvietojuma un kategorijas nekustamā īpašuma vērtēšanā, kā arī atbilstošs nekustamā īpašuma vērtēšanas profesionālas kvalifikācijas sertifikāts. Vērtēšana tiek veikta, pamatojoties uz jaunākajiem salīdzināmajiem datiem no vietējā tirgus un/vai pamatojoties uz nomas ieņēmumiem, kas diskontēti ar atbilstošu likmi.

2009. gada 31. decembrī AAS „SEB Dzīvības apdrošināšanas” bilanci iekļautie ieguldījuma īpašumi ir pārklasificēti uz bilances pozīciju „Pārdošanai paredzētie aktīvi” (skat. 14. pielikumu).

**AS „SEB banka”  
2009. gada finanšu pārskats**

**Finanšu pārskatu pielikumi (turpinājums)**

**24. pielikums Līdzdalība meitasuzņēmumu pamatkapitālā**

Nākamā tabulā atspoguļota Bankas līdzdalība meitasuzņēmumu pamatkapitālā:

Meitasuzņēmuma nosaukums	Uzņēmējdarbības veids	Pamat-Kapitāls Ls '000	Kopā kapitāls un rezerves		% no visām balss-tiesībām (%)	Līdzdalība 31/12/09 Ls '000	Līdzdalība 31/12/08 Ls '000
			Ls '000	(%)			
SIA „SEB līzings”	Nomas ar izpirkumu un faktoringa pakalpojumi	2,400	6,817	100	100	2,682	2,683
IP AS „SEB Wealth management”	Ieguldījumu fondu un pensiju līdzekļu pārvaldīšana	318	1,520	100	100	406	596
AS „SEB atklātais pensiju fonds”	Pensiju fonds	480	318	100	100	439	488
AAS „SEB Dzīvības apdrošināšana”	Dzīvības apdrošināšana	-	-	-	-	-	7,019
SIA IBS „SEB Enskilda”	Korporatīvo finanšu pakalpojumi	515	1,064	100	100	563	598
						<b>4,090</b>	<b>11,384</b>

2009. gadā Banka izveidoja jaunu meitasuzņēmumu SIA „Latectus”, kas nodarbojas ar Bankas īpašumā nonākušo nekustamo īpašumu pārvaldīšanu.

2009. gada 31. decembrī līdzdalība SEB bankas meitasuzņēmumu AAS „SEB Dzīvības apdrošināšanas” un SIA „Latectus” pamatkapitālā ir pārklasificēta uz bilances pozīciju „Pārdošanai paredzētie aktīvi” (skat. 14. pielikumu).

**25. pielikums Nemateriālie aktīvi**

Nākamā tabula atspoguļo nemateriālos aktīvus:

	31/12/09		31/12/08	
	Koncerns Ls '000	Banka Ls '000	Koncerns Ls '000	Banka Ls '000
Datoru programnodrošinājums, atskaitot priekšapmaksas	4,627	4,557	5,809	5,069
Priekšapmaksas par programnodrošinājuma iegādi	17	17	91	9
Pārējie nemateriālie aktīvi	-	-	1,188	-
Uzņēmuma iegādes rezultātā radusies nemateriālā vērtība	-	-	1,135	-
<b>Nemateriālie aktīvi kopā</b>	<b>4,644</b>	<b>4,574</b>	<b>8,223</b>	<b>5,078</b>

AAS „SEB Dzīvības apdrošināšanas” iegādes rezultātā identificētie nemateriālie aktīvi 2009. gada 31. decembrī ir pārklasificēti uz bilances pozīciju „Pārdošanai paredzētie aktīvi”.

**AS „SEB banka”  
2009. gada finanšu pārskats**

**Finanšu pārskatu pielikumi (turpinājums)**

**25. pielikums Nemateriālie aktīvi (turpinājums)**

Izmaiņas uzņēmuma nemateriālās vērtības atlikumā Koncernam perioda laikā ir šādas:

	2009	2008
	Koncerns Ls '000	Koncerns Ls '000
Sākuma atlikums uz 1. janvāri	1,135	1,135
Nemateriālās vērtības norakstīšana (skat. 12. pielikumu)	(1,135)	-
<b>31. decembrī</b>	<b>-</b>	<b>1,135</b>

Nākamā tabula atspoguļo notikušās izmaiņas Koncerna un Bankas programnodrošinājuma atlikušajā vērtībā:

	2009		2008	
	Koncerns Ls '000	Banka Ls '000	Koncerns Ls '000	Banka Ls '000
<b>Sākotnējā vērtība</b>				
1. janvārī	15,139	14,161	14,501	13,943
Gada laikā iegādāti	962	929	1,791	1,248
Gada laikā norakstīti	(27)	(13)	(1,153)	(1,030)
Pārklasificēti uz pārdošanai paredzētiem aktīviem	(784)	-	-	-
31. decembrī	15,290	15,077	15,139	14,161
<b>Uzkrātais nolietojums</b>				
1. janvārī	9,330	9,092	8,642	8,343
Gada laikā aprēķinātais nolietojums	1,465	1,441	1,841	1,779
Gada laikā norakstīti	(27)	(13)	(1,153)	(1,030)
Pārklasificēti uz pārdošanai paredzētiem aktīviem	(105)	-	-	-
31. decembrī	10,663	10,520	9,330	9,092
<b>Atlikusī vērtība</b>				
31. decembrī	<b>4,627</b>	<b>4,557</b>	<b>5,809</b>	<b>5,069</b>

**26. pielikums Pamatlīdzekļi**

Nākamā tabula atspoguļo pamatlīdzekļus to atlikušajā vērtībā:

	31/12/09		31/12/08	
	Koncerns Ls '000	Banka Ls '000	Koncerns Ls '000	Banka Ls '000
Nomātā īpašuma uzlabojumi	1,466	1,400	2,258	2,104
Transporta līdzekļi	3	3	69	48
Biroja aprīkojums:				
EDA iekārtas	4,010	3,984	4,764	4,657
Pārējais biroja aprīkojums	2,662	2,533	3,495	3,273
Kopā biroja aprīkojums	6,672	6,517	8,259	7,930
Saskaņā ar nomas bez izpirkuma tiesībām līgumiem iznomātie aktīvi	11,347	-	15,679	-
<b>Pamatlīdzekļi, atskaitot priekšapmaksas</b>	<b>19,488</b>	<b>7,920</b>	<b>26,265</b>	<b>10,082</b>
Priekšapmaksas par pamatlīdzekļu iegādi	18	18	48	48
<b>Pamatlīdzekļi to atlikušajā vērtībā kopā, ieskaitot priekšapmaksas</b>	<b>19,506</b>	<b>7,938</b>	<b>26,313</b>	<b>10,130</b>

**AS „SEB banka”  
2009. gada finanšu pārskats**

**Finanšu pārskatu pielikumi (turpinājums)**

**26. pielikums Pamatlīdzekļi (turpinājums)**

Nākamā tabula atspoguļo 2009. gadā notikušās izmaiņas Koncerna pamatlīdzekļos (ieskaitot saskaņā ar nomas bez izpirkuma tiesībām līgumiem iznomātos aktīvus):

	Nomātā īpašuma uzlabojumi	Transporta līdzekļi	Biroja aprīkojums	Kopā pamatlīdzekļi, atskaitot priekšapmaksas
	Ls '000	Ls '000	Ls '000	Ls '000
<b>Sākotnējā vērtība</b>				
2008. gada 31. decembrī	4,530	21,844	25,632	<b>52,006</b>
Gada laikā iegādāti	38	321	1,160	<b>1,519</b>
Gada laikā pārdoti un norakstīti	(706)	(3,342)	(2,538)	<b>(6,586)</b>
Pārklasificēti uz pārdošanai paredzētiem aktīviem	(52)	-	(300)	<b>(352)</b>
2009. gada 31. decembrī	<u>3,810</u>	<u>18,823</u>	<u>23,954</u>	<b>46,587</b>
<b>Uzkrātais nolietojums</b>				
2008. gada 31. decembrī	2,272	6,920	16,549	<b>25,741</b>
Gada laikā aprēķinātais nolietojums	786	3,247	2,714	<b>6,747</b>
Nolietojuma norakstīšana	(694)	(2,106)	(2,387)	<b>(5,187)</b>
Pārklasificēti uz pārdošanai paredzētiem aktīviem	(20)	-	(182)	<b>(202)</b>
2009. gada 31. decembrī	<u>2,344</u>	<u>8,061</u>	<u>16,694</u>	<b>27,099</b>
<b>Atlikusī vērtība</b>				
2008. gada 31. decembrī	<u>2,258</u>	<u>14,924</u>	<u>9,083</u>	<b>26,265</b>
2009. gada 31. decembrī	<u>1,466</u>	<u>10,762</u>	<u>7,260</u>	<b>19,488</b>

Nākamā tabula atspoguļo 2009. gadā notikušās izmaiņas Bankas pamatlīdzekļos:

	Nomātā īpašuma uzlabojumi	Transporta līdzekļi	Biroja aprīkojums	Kopā pamatlīdzekļi, atskaitot priekšapmaksas
	Ls '000	Ls '000	Ls '000	Ls '000
<b>Sākotnējā vērtība</b>				
2008. gada 31. decembrī	4,235	316	23,623	<b>28,174</b>
Gada laikā iegādāti	37	2	1,146	<b>1,185</b>
Gada laikā pārdoti un norakstīti	(706)	(202)	(2,349)	<b>(3,257)</b>
2009. gada 31. decembrī	<u>3,566</u>	<u>116</u>	<u>22,420</u>	<b>26,102</b>
<b>Uzkrātais nolietojums</b>				
2008. gada 31. decembrī	2,131	268	15,693	<b>18,092</b>
Gada laikā aprēķinātais nolietojums	729	40	2,448	<b>3,217</b>
Nolietojuma norakstīšana	(694)	(195)	(2,238)	<b>(3,127)</b>
2009. gada 31. decembrī	<u>2,166</u>	<u>113</u>	<u>15,903</u>	<b>18,182</b>
<b>Atlikusī vērtība</b>				
2008. gada 31. decembrī	<u>2,104</u>	<u>48</u>	<u>7,930</u>	<b>10,082</b>
2009. gada 31. decembrī	<u>1,400</u>	<u>3</u>	<u>6,517</u>	<b>7,920</b>

**AS „SEB banka”  
2009. gada finanšu pārskats**

**Finanšu pārskatu pielikumi (turpinājums)**

**26. pielikums Pamatlīdzekļi (turpinājums)**

Nākamā tabula atspoguļo 2008. gadā notikušās izmaiņas Koncerna pamatlīdzekļos (ieskaitot saskaņā ar nomas bez izpirkuma tiesībām līgumiem iznomātos aktīvus):

	Nomātā īpašuma uzlabojumi Ls '000	Transporta līdzekļi Ls '000	Biroja aprīkojums Ls '000	Kopā pamatlīdzekļi, atskaitot priekšapmaksas Ls '000
<b>Sākotnējā vērtība</b>				
2007. gada 31. decembrī	4,319	22,888	26,499	53,706
Gada laikā iegādāti	429	6,332	2,924	9,685
Gada laikā pārdoti un norakstīti	(218)	(7,376)	(3,791)	(11,385)
2008. gada 31. decembrī	4,530	21,844	25,632	52,006
<b>Uzkrātais nolietojums</b>				
2007. gada 31. decembrī	1,620	7,839	16,930	26,389
Gada laikā aprēķinātais nolietojums	855	3,939	3,090	7,884
Nolietojuma norakstīšana	(203)	(4,858)	(3,471)	(8,532)
2008. gada 31. decembrī	2,272	6,920	16,549	25,741
<b>Atlikusī vērtība</b>				
2007. gada 31. decembrī	2,699	15,049	9,569	27,317
2008. gada 31. decembrī	2,258	14,924	9,083	26,265

Nākamā tabula atspoguļo 2008. gadā notikušās izmaiņas Bankas pamatlīdzekļos:

	Nomātā īpašuma uzlabojumi Ls '000	Transporta līdzekļi Ls '000	Biroja aprīkojums Ls '000	Kopā pamatlīdzekļi, atskaitot priekšapmaksas Ls '000
<b>Sākotnējā vērtība</b>				
2007. gada 31. decembrī	4,065	589	22,778	27,432
Gada laikā iegādāti	389	13	2,469	2,871
Gada laikā pārdoti un norakstīti	(219)	(286)	(1,624)	(2,129)
2008. gada 31. decembrī	4,235	316	23,623	28,174
<b>Uzkrātais nolietojums</b>				
2007. gada 31. decembrī	1,554	437	14,684	16,675
Gada laikā aprēķinātais nolietojums	781	91	2,588	3,460
Nolietojuma norakstīšana	(204)	(260)	(1,579)	(2,043)
2008. gada 31. decembrī	2,131	268	15,693	18,092
<b>Atlikusī vērtība</b>				
2007. gada 31. decembrī	2,511	152	8,094	10,757
2008. gada 31. decembrī	2,104	48	7,930	10,082

**AS „SEB banka”  
2009. gada finanšu pārskats**

**Finanšu pārskatu pielikumi (turpinājums)**

**26. pielikums Pamatlīdzekļi (turpinājums)**

Iepriekš norādītie iznomātie aktīvi, kur Koncerns ir iznomātājs, ietver līdzekļus, ko Koncerna uzņēmums iznomājis trešajām personām saskaņā ar nomu bez izpirkuma tiesībām:

	<b>2009</b>	<b>2008</b>
	<b>Koncerns</b>	<b>Koncerns</b>
	<b>Ls '000</b>	<b>Ls '000</b>
<b>Sākotnējā vērtība</b>		
1. janvārī	22,738	25,247
Gada laikā iegādāti	319	6,710
Gada laikā pārdoti un norakstīti	<u>(3,281)</u>	<u>(9,219)</u>
31. decembrī	19,776	22,738
<b>Uzkrātais nolietojums</b>		
1. janvārī	7,059	9,304
Gada laikā aprēķinātais nolietojums	3,400	4,210
Nolietojuma norakstīšana	<u>(2,030)</u>	<u>(6,455)</u>
31. decembrī	8,429	7,059
<b>Atlikusī vērtība</b>		
31. decembrī	<b><u>11,347</u></b>	<b><u>15,679</u></b>

Prasības par neatceļamas nomas bez izpirkuma tiesībām maksājumiem ir šādas:

	<b>31/12/09</b>	<b>31/12/08</b>
	<b>Koncerns</b>	<b>Koncerns</b>
	<b>Ls '000</b>	<b>Ls '000</b>
Līdz 1 gadam	2,569	3,232
1 – 5 gadi	3,576	6,125
Vairāk nekā 5 gadi	<u>972</u>	<u>1,596</u>
<b>Kopā minimālie nomas līgumu maksājumi</b>	<b><u>7,117</u></b>	<b><u>10,953</u></b>

**AS „SEB banka”  
2009. gada finanšu pārskats**

**Finanšu pārskatu pielikumi (turpinājums)**

**27. pielikums Saistības pret kredītiestādēm**

	31/12/09		31/12/08	
	Koncerns Ls '000	Banka Ls '000	Koncerns Ls '000	Banka Ls '000
Saistības pret OECD reģionā valstīs reģistrētām kredītiestādēm	1,485,528	1,179,337	1,636,392	1,327,462
Saistības pret Latvijā reģistrētām kredītiestādēm	25,284	25,284	67,269	67,269
Saistības pret pārējās valstīs reģistrētām kredītiestādēm	1,534	1,534	1,346	1,346
<b>Saistības pret kredītiestādēm kopā</b>	<b>1,512,346</b>	<b>1,206,155</b>	<b>1,705,007</b>	<b>1,396,077</b>

Nākamā tabula atspoguļo saistības pret kredītiestādēm sadalījumā pēc saistību termiņa:

	31/12/09		31/12/08	
	Koncerns Ls '000	Banka Ls '000	Koncerns Ls '000	Banka Ls '000
Saistības uz pieprasījumu	13,002	13,002	64,393	64,393
Termiņsaistības	1,499,344	1,193,153	1,640,614	1,331,684
<b>Saistības pret kredītiestādēm kopā</b>	<b>1,512,346</b>	<b>1,206,155</b>	<b>1,705,007</b>	<b>1,396,077</b>

Saistības pret SEB grupas uzņēmumiem atspoguļotas pārskata 41. pielikumā.

**28. pielikums Noguldījumi**

	31/12/09		31/12/08	
	Koncerns Ls '000	Banka Ls '000	Koncerns Ls '000	Banka Ls '000
<i>Noguldījuma termiņš:</i>				
Pieprasījuma noguldījumi	561,482	566,619	703,392	708,791
Termiņnoguldījumi	419,539	574,114	532,801	536,197
<b>Noguldījumi kopā</b>	<b>981,021</b>	<b>1,140,733</b>	<b>1,236,193</b>	<b>1,244,988</b>

	31/12/09		31/12/08	
	Koncerns Ls '000	Banka Ls '000	Koncerns Ls '000	Banka Ls '000
<i>Noguldītāja veids:</i>				
Privātzņēmumi	324,815	484,527	435,967	444,762
Privātpersonas	488,310	488,310	588,346	588,346
Valsts uzņēmumi	85,060	85,060	59,816	59,816
Centrālā valdība	7,265	7,265	2,445	2,445
Pašvaldības	54,889	54,889	126,896	126,896
Sabiedriskās un reliģiskās organizācijas	20,682	20,682	22,723	22,723
<b>Noguldījumi kopā</b>	<b>981,021</b>	<b>1,140,733</b>	<b>1,236,193</b>	<b>1,244,988</b>

	31/12/09		31/12/08	
	Koncerns Ls '000	Banka Ls '000	Koncerns Ls '000	Banka Ls '000
<i>Noguldītāja rezidences vieta:</i>				
Rezidenti	958,859	1,118,571	1,204,000	1,212,795
Nerezidenti	22,162	22,162	32,193	32,193
<b>Noguldījumi kopā</b>	<b>981,021</b>	<b>1,140,733</b>	<b>1,236,193</b>	<b>1,244,988</b>



**AS „SEB banka”  
2009. gada finanšu pārskats**

**Finanšu pārskatu pielikumi (turpinājums)**

**29. pielikums Apdrošināšanas līgumi**

Atlikums bilancē veidojas no Koncerna dzīvības apdrošināšanas meitasuzņēmuma AAS „SEB Dzīvības apdrošināšana” apdrošināšanas līgumiem un investīciju līgumiem:

	31/12/09			31/12/08		
	Bruto	Pārpdro- šināšana	Neto	Bruto	Pārpdro- šināšana	Neto
	Ls ‘000	Ls ‘000	Ls ‘000	Ls ‘000	Ls ‘000	Ls ‘000
Dzīvības apdrošināšanas rezerves	-	-	-	26,086	(63)	26,023
Nenopelnīto prēmiju un neparedzēto risku rezerves	-	-	-	349	(60)	289
Nedzīvības atlikto apdrošināšanas atlīdzību prasību rezerves	-	-	-	40	-	40
Finanšu saistības no investīciju līgumiem	-	-	-	8,562	-	8,562
	-	-	-	<b>35,037</b>	<b>(123)</b>	<b>34,914</b>

2009. gada 31. decembrī AAS „SEB Dzīvības apdrošināšanas” apdrošināšanas līgumi ir pārklasificēti uz bilances pozīciju „Pārdošanai paredzētie aktīvi” (skat. 14. pielikumu).

**30. pielikums Atliktā ienākuma nodokļa aktīvs un saistības**

Izmaiņas atliktā ienākuma nodokļa aktīvā / saistībās:

	2009		2008	
	Koncerns Ls ‘000	Banka Ls ‘000	Koncerns Ls ‘000	Banka Ls ‘000
Sākuma atlikums	1,774	748	2,159	784
Atliktā ienākuma nodokļa izmaiņas	(23,961)	(23,748)	(423)	(36)
Pārklasificēti uz pārdošanai paredzētiem aktīviem	117	-	38	-
Neto atliktā nodokļa aktīvi / saistības	(22,070)	(23,000)	1,774	748
<b>Atliktā ienākuma nodokļa aktīvs</b>	<b>23,083</b>	<b>23,000</b>	<b>195</b>	<b>-</b>
<b>Atliktā ienākuma nodokļa saistības</b>	<b>1,013</b>	<b>-</b>	<b>1,969</b>	<b>748</b>

Atliktā ienākuma nodokļa aktīvi un saistības attiecas uz sekojošiem posteņiem:

	31/12/09		31/12/08	
	Koncerns Ls ‘000	Banka Ls ‘000	Koncerns Ls ‘000	Banka Ls ‘000
<b>Atliktā ienākuma nodokļa saistības</b>	<b>2,341</b>	<b>1,328</b>	<b>2,621</b>	<b>1,595</b>
Nolietojuma atšķirības	2,341	1,328	2,621	1,595
<b>Atliktā ienākuma nodokļa aktīvi</b>	<b>24,411</b>	<b>24,328</b>	<b>847</b>	<b>847</b>
Nodokļa mērķiem neatskaitāmi uzkrājumi	4,350	4,350	307	307
Uzkrājumi atvaļinājumiem	350	339	137	137
Uzkrājumi prēmijām	156	140	403	403
Zaudējumi, kas sedzami turpmākajos periodos	19,555	19,499	-	-
<b>Neto atliktā nodokļa aktīvi/saistības</b>	<b>(22,070)</b>	<b>(23,000)</b>	<b>1,774</b>	<b>748</b>

Atliktā nodokļa aktīvs Ls 23,083 tūkstoši (Ls 195 tūkstoši) rodas no uz nākamajiem taksācijas periodiem pārnestajiem nodokļu zaudējumiem. Atliktā nodokļa aktīvs ir ilgtermiņa aktīvs.

Atliktā nodokļa saistības netiek aprēķinātas attiecībā uz pārdošanai pieejamo ieguldījumu pārvērtēšanas rezervi, jo šajos ieguldījumos ietilpst ES / EEZ publiskā apgrozībā esoši vērtspapīri, un attiecībā uz šiem vērtspapīriem radusies peļņa saskaņā ar Latvijas likumdošanu netiek aplikta ar uzņēmumu ienākuma nodokli.

**AS „SEB banka”  
2009. gada finanšu pārskats**

**Finanšu pārskatu pielikumi (turpinājums)**

**31. pielikums Subordinētās saistības**

Banka ir noslēgusi līgumus ar Skandināviska Enskilda Banken AB par subordinēto kredītu saņemšanu. 2009. gada 31. decembrī eiro valūtā piešķirtie subordinētie kredīti ar mainīgu procentu likmi bija ekvivalenti Ls 98,877 tūkst. (Ls 42,839 tūkst.). Saistību atmaksas termiņš ir līdz 2013. - 2019. gadam. 2009. gada 31. decembrī subordinēto kredītu procentu likme bija noteikta EURIBOR+0.75% līdz EURIBOR +3.5% robežās.

**32. pielikums Apmaksātais pamatkapitāls**

Pārskata gada beigās Bankas akcionāri bija:

	31/12/09		31/12/08	
	Apmaksātais pamatkapitāls Ls '000	% no visa apmaksātā pamatkapitāla	Apmaksātais pamatkapitāls Ls '000	% no visa apmaksātā pamatkapitāla
Skandināviska Enskilda Banken AB	102,106	100.00	37,106	100.00
<b>Kopā</b>	<b>102,106</b>	<b>100.00</b>	<b>37,106</b>	<b>100.00</b>

2009. gada 31. decembrī reģistrētais un apmaksātais pamatkapitāls bija sadalīts 102,106 tūkst. (37,106 tūkst.) vienas kategorijas (vārda) akcijās ar vienādām balsu tiesībām. Visu Bankas akciju nominālvērtība ir 1 (1) lats.

**33. pielikums Ārpusbilances posteņi un iespējamās saistības**

	31/12/09		31/12/08	
	Koncerns Ls '000	Banka Ls '000	Koncerns Ls '000	Banka Ls '000
<b>Iespējamās saistības</b>				
Izsniegtās garantijas	81,867	81,867	134,546	134,546
Neatsaucamie akreditīvi	2,681	2,681	2,874	2,874
Iespējamās saistības kopā	<b>84,548</b>	<b>84,548</b>	<b>137,420</b>	<b>137,420</b>
<b>Esošās finansiālās saistības</b>				
Piešķirtie, bet vēl neizmaksātie kredīti	157,792	119,020	244,510	160,716
Līgumsaistības par kapitālieguldījumu veikšanu un citas līgumsaistības	360	360	179	179
Esošās finansiālās saistības kopā	<b>158,152</b>	<b>119,380</b>	<b>244,689</b>	<b>160,895</b>

Uz 2009. gada 31. decembri Koncerns bija iesaistīts vairākās tiesvedības prāvās, kurās pret Koncernu izvirzītas prasības. Nekādi uzkrājumi saistībām nav veidoti, jo saskaņā ar Bankas speciālistu viedokli ir maz ticams, ka Koncernam šo prāvu rezultātā var rasties būtiski zaudējumi.

Uz 2009. gada 31. decembri aktīvi 13 tūkst. latu (190 tūkst. latu) apmērā ir iekļāti drošības depozītos, kas saistīti ar dalību nākotnes līgumu un fondu biržās.

**34. pielikums Aktīvi pārvaldīšanā**

Koncerns ar sava aktīvu pārvaldīšanas meitasuzņēmuma SEB Wealth Management starpniecību klientu vārdā pārvalda īstermiņa un ilgtermiņa ieguldījumu aktīvus. Aktīvu pārvaldīšanas operācijas iekļauj fondu portfeļu pārvaldīšanu, ieskaitot Latvijas 2. un 3. līmeņa pensiju fondus un individuālo ieguldījumu portfeļus.

	31/12/09 Koncerns Ls '000	31/12/08 Koncerns Ls '000
<b>Aktīvi pārvaldīšanā</b>		
Noguldījumi bankās	213,204	158,775
Vērtspapīri ar fiksētu ienākumu	108,974	112,703
Akcijas	302	993
Ieguldījumu fondi	49,255	10,895
Nekustamais īpašums	1,195	1,102
Aktīvi pārvaldīšanā kopā	<b>372,930</b>	<b>284,468</b>

**AS „SEB banka”  
2009. gada finanšu pārskats**

**Finanšu pārskatu pielikumi (turpinājums)**

**35. pielikums Nauda un tās ekvivalenti**

Nākamā tabula atspoguļo naudas un tās ekvivalentu sadalījumu:

	31/12/09		31/12/08	
	Koncerns Ls '000	Banka Ls '000	Koncerns Ls '000	Banka Ls '000
Kase un prasības pret Latvijas Banku	254,119	254,119	276,368	276,368
Noguldījumi uz pieprasījumu kredītiestādēs	88,927	88,866	97,297	96,925
Nauda ietverta atsavināšanas grupā	81	-	-	-
<b>Nauda un tās ekvivalenti kopā</b>	<b>343,127</b>	<b>342,985</b>	<b>373,665</b>	<b>373,293</b>

Prasības pret Latvijas Banku ietver obligātās rezerves, kas tiek turētas saskaņā ar Latvijas Bankas noteikumiem. Noteikumi nosaka minimālo līmeni Bankas vidējam korespondējošā konta atlikumam mēnesī, tomēr katrā konkrētajā dienā līdzekļi kontā var tikt izmantoti neierobežoti. 2009. gada decembrī obligāto rezervju norma bija 91,454 tūkst. latu (101,854 tūkst. latu).

**36. pielikums Maksimālā pakļautība kredīriskam, neskaitot pieejamās ķīlas un cita veida nodrošinājumu**

Nākamā tabula atspoguļo bilances aktīvu un ārpusbilances posteņu pakļautību kredīriskam:

	31/12/09		31/12/08	
	Koncerns Ls '000	Banka Ls '000	Koncerns Ls '000	Banka Ls '000
<b>Bilances aktīvi, kas pakļauti kredīriskam, ir sekojoši:</b>				
Prasības pret kredītiestādēm	236,717	236,291	151,397	131,798
Izsniegtie kredīti	2,186,825	2,035,119	2,670,396	2,361,105
Tirgojamie vērtspapīri	7,231	7,231	10,210	10,210
Vērtspapīri pēc patiesās vērtības ar pārvērtēšanu peļņā vai zaudējumos	-	-	4,948	-
Pārdošanai pieejamie vērtspapīri	77,103	77,068	142,385	142,346
Atvasinātie finanšu instrumenti	15,258	15,648	16,946	17,337
Pārējie aktīvi	15,724	14,748	18,440	13,293
	<b>2,538,858</b>	<b>2,386,105</b>	<b>3,014,722</b>	<b>2,676,089</b>
<b>Ārpusbilances posteņi, kas pakļauti kredīriskam, ir sekojoši:</b>				
Iespējamās saistības	84,548	84,548	137,420	137,420
Esošās finansiālās saistības	158,152	119,379	244,689	160,895
	<b>242,700</b>	<b>203,927</b>	<b>382,109</b>	<b>298,315</b>

**AS „SEB banka”**  
**2009. gada finanšu pārskats**

**Finanšu pārskatu pielikumi (turpinājums)**

**37. pielikums Valūtu analīze**

Nākamā tabula atspoguļo Koncerna 2009. gada 31. decembra aktīvus, saistības, kapitālu un rezerves, kā arī ārpusbilances posteņus pa valūtām:

	Ls	USD	EUR	Citas valūtas	Kopā
	Ls '000	Ls '000	Ls '000	Ls '000	Ls '000
<b>Aktīvi</b>					
Kase un prasības pret Latvijas Banku	243,772	1,427	7,387	1,533	254,119
Prasības pret kredītiestādēm	184,306	25,556	16,785	10,070	236,717
Izsniegtie kredīti	233,711	29,309	1,911,473	12,332	2,186,825
Tirgojamie vērtspapīri	2,595	183	4,599	-	7,377
Pārdošanai pieejamie vērtspapīri	41,739	1,012	35,364	-	78,115
Atvasinātie finanšu instrumenti	839	351	14,068	-	15,258
Nemateriālie aktīvi	4,644	-	-	-	4,644
Pamatlīdzekļi	19,506	-	-	-	19,506
Uzņēmumu ienākuma nodokļa aktīvs	4,106	-	-	-	4,106
Atliktā ienākuma nodokļa aktīvs	23,083	-	-	-	23,083
Pārējie aktīvi	9,635	1,486	4,576	27	15,724
Pārdošanai paredzētie aktīvi	25,256	2,326	18,321	25	45,928
<b>Kopā aktīvi</b>	<b>793,192</b>	<b>61,650</b>	<b>2,012,573</b>	<b>23,987</b>	<b>2,891,402</b>
<b>Saistības, kapitāls un rezerves</b>					
Saistības pret kredītiestādēm	21,627	7,999	1,480,294	2,426	1,512,346
Noguldījumi	512,485	39,532	419,274	9,730	981,021
Atvasinātie finanšu instrumenti	727	356	14,442	-	15,525
Uzņēmumu ienākuma nodokļa saistības	57	-	-	-	57
Atliktā ienākuma nodokļa saistības	1,013	-	-	-	1,013
Pārējās saistības	13,083	435	6,587	64	20,169
Subordinētās saistības	-	-	98,877	-	98,877
Pārdošanai paredzētās saistības	19,864	2,446	21,124	25	43,459
Kapitāls un rezerves	218,580	854	(499)	-	218,935
<b>Kopā saistības, kapitāls un rezerves</b>	<b>787,436</b>	<b>51,622</b>	<b>2,040,099</b>	<b>12,245</b>	<b>2,891,402</b>
<i>Neto garā/(īsā) bilances pozīcija</i>	<i>5,756</i>	<i>10,028</i>	<i>(27,526)</i>	<i>11,742</i>	<i>-</i>
<b>No valūtas maiņas darījumiem izrietošās ārpusbilances prasības</b>					
No spot darījumiem izrietošās prasības	1,906	1,163	42,795	1,470	47,334
No nākotnes valūtas darījumiem izrietošās prasības	48,310	3,159	47,389	14,848	113,706
<b>No valūtas maiņas darījumiem izrietošās ārpusbilances prasības kopā</b>	<b>50,216</b>	<b>4,322</b>	<b>90,184</b>	<b>16,318</b>	<b>161,040</b>
<b>No valūtas maiņas darījumiem izrietošās ārpusbilances saistības</b>					
No spot darījumiem izrietošās saistības	42,995	651	3,683	366	47,695
No nākotnes valūtas darījumiem izrietošās saistības	21,169	13,748	52,187	26,679	113,783
<b>No valūtas maiņas darījumiem izrietošās ārpusbilances saistības kopā</b>	<b>64,164</b>	<b>14,399</b>	<b>55,870</b>	<b>27,045</b>	<b>161,478</b>
<i>Neto garā/(īsā) ārvalstu valūtas maiņas pozīcija</i>	<i>(13,948)</i>	<i>(10,077)</i>	<i>34,314</i>	<i>(10,727)</i>	<i>(438)</i>
<i>Neto garā/(īsā) pozīcija</i>	<i>(8,192)</i>	<i>(49)</i>	<i>6,788</i>	<i>1,015</i>	<i>(438)</i>
<b>2008. gada 31. decembrī</b>					
<b>Kopā aktīvi</b>	<b>906,965</b>	<b>55,499</b>	<b>2,352,178</b>	<b>23,722</b>	<b>3,338,364</b>
<b>Kopā saistības, kapitāls un rezerves</b>	<b>1,020,067</b>	<b>74,465</b>	<b>2,219,523</b>	<b>24,309</b>	<b>3,338,364</b>
<i>Neto garā/(īsā) bilances pozīcija</i>	<i>(113,102)</i>	<i>(18,966)</i>	<i>132,655</i>	<i>(587)</i>	<i>-</i>
<i>Neto garā/(īsā) ārvalstu valūtas maiņas pozīcija</i>	<i>131,272</i>	<i>17,049</i>	<i>(146,477)</i>	<i>361</i>	<i>2,205</i>
<i>Neto garā/(īsā) pozīcija</i>	<i>18,170</i>	<i>(1,917)</i>	<i>(13,822)</i>	<i>(226)</i>	<i>2,205</i>

**AS „SEB banka”  
2009. gada finanšu pārskats**

**Finanšu pārskatu pielikumi (turpinājums)**

**37. pielikums Valūtu analīze (turpinājums)**

Nākamā tabula atspoguļo Bankas 2009. gada 31. decembra aktīvus, saistības, kapitālu un rezerves, kā arī ārpusbilances posteņus pa valūtām:

	Ls	USD	EUR	Citas valūtas	Kopā
	Ls '000	Ls '000	Ls '000	Ls '000	Ls '000
<b>Aktīvi</b>					
Kase un prasības pret Latvijas Banku	243,772	1,427	7,387	1,533	254,119
Prasības pret kredītiestādēm	184,290	25,556	16,375	10,070	236,291
Izsniegtie kredīti	234,790	29,287	1,758,710	12,332	2,035,119
Tirgojamie vērtspapīri	2,595	183	4,599	-	7,377
Pārdošanai pieejamie vērtspapīri	41,704	1,012	35,364	-	78,080
Atvasinātie finanšu instrumenti	839	351	14,458	-	15,648
Līdzdalība meitasuzņēmumu pamatkapitālā	4,090	-	-	-	4,090
Nemateriālie aktīvi	4,574	-	-	-	4,574
Pamatlīdzekļi	7,939	-	-	-	7,939
Uzņēmumu ienākuma nodokļa aktīvs	3,500	-	-	-	3,500
Atlikta ienākuma nodokļa aktīvs	23,000	-	-	-	23,000
Pārējie aktīvi	9,107	1,486	4,128	27	14,748
Pārdošanai paredzētie aktīvi	6,862	-	-	-	6,862
<b>Kopā aktīvi</b>	<b>767,062</b>	<b>59,302</b>	<b>1,841,021</b>	<b>23,962</b>	<b>2,691,347</b>
<b>Saistības, kapitāls un rezerves</b>					
Saistības pret kredītiestādēm	21,627	7,999	1,174,103	2,426	1,206,155
Noguldījumi	519,876	39,653	571,473	9,731	1,140,733
Atvasinātie finanšu instrumenti	727	356	14,442	-	15,525
Pārējās saistības	10,923	433	3,933	55	15,344
Subordinētās saistības	-	-	98,877	-	98,877
Kapitāls un rezerves	214,358	854	(499)	-	214,713
<b>Kopā saistības, kapitāls un rezerves</b>	<b>767,511</b>	<b>49,295</b>	<b>1,862,329</b>	<b>12,212</b>	<b>2,691,347</b>
<i>Neto garā/(īsā) bilances pozīcija</i>	<i>(449)</i>	<i>10,007</i>	<i>(21,308)</i>	<i>11,750</i>	<i>-</i>
<b>No valūtas maiņas darījumiem izrietošas ārpusbilances prasības</b>					
No spot darījumiem izrietošās prasības	1,906	1,163	42,795	1,470	47,334
No nākotnes valūtas darījumiem izrietošās prasības	48,310	3,159	47,389	14,848	113,706
<b>No valūtas maiņas darījumiem izrietošas ārpusbilances prasības kopā</b>	<b>50,216</b>	<b>4,322</b>	<b>90,184</b>	<b>16,318</b>	<b>161,040</b>
<b>No valūtas maiņas darījumiem izrietošas ārpusbilances saistības</b>					
No spot darījumiem izrietošās saistības	42,995	651	3,683	366	47,695
No nākotnes valūtas darījumiem izrietošās saistības	21,169	13,748	52,187	26,679	113,783
<b>No valūtas maiņas darījumiem izrietošas ārpusbilances saistības kopā</b>	<b>64,164</b>	<b>14,399</b>	<b>55,870</b>	<b>27,045</b>	<b>161,478</b>
<i>Neto garā/(īsā) ārvalstu valūtas maiņas pozīcija</i>	<i>(13,948)</i>	<i>(10,077)</i>	<i>34,314</i>	<i>(10,727)</i>	<i>(438)</i>
<b>Neto garā/(īsā) pozīcija</b>	<b>(14,397)</b>	<b>(70)</b>	<b>13,006</b>	<b>1,023</b>	<b>(438)</b>
<b>2008. gada 31. decembrī</b>					
<b>Kopā aktīvi</b>	<b>880,017</b>	<b>54,672</b>	<b>2,026,652</b>	<b>23,705</b>	<b>2,985,046</b>
<b>Kopā saistības, kapitāls un rezerves</b>	<b>991,601</b>	<b>72,087</b>	<b>1,897,062</b>	<b>24,296</b>	<b>2,985,046</b>
<i>Neto garā/(īsā) bilances pozīcija</i>	<i>(111,584)</i>	<i>(17,415)</i>	<i>129,590</i>	<i>(591)</i>	<i>-</i>
<i>Neto garā/(īsā) ārvalstu valūtas maiņas pozīcija</i>	<i>131,262</i>	<i>17,076</i>	<i>(146,477)</i>	<i>361</i>	<i>2,222</i>
<b>Neto garā/(īsā) pozīcija</b>	<b>19,678</b>	<b>(339)</b>	<b>(16,887)</b>	<b>(230)</b>	<b>2,222</b>

**AS „SEB banka”**  
**2009. gada finanšu pārskats**

**Finanšu pārskatu pielikumi (turpinājums)**

**38. pielikums Aktīvu un saistību termiņanalīze, pamatojoties uz procentu likmju izmaiņām**

Nākamā tabula atspoguļo Koncerna aktīvu un saistību sadalījumu 2009. gada 31. decembrī pēc atlikušā laika no atskaites datuma līdz tuvākajam no diviem datumiem – dzēšanas datumam vai procentu likmju pārskatīšanas datumam:

	1 mēn.	1 – 3 mēn.	3 – 6 mēn.	6 – 12 mēn.	1 - 5 gadi	Vairāk nekā 5 gadi	Bez procentiem	Kopā
	Ls '000	Ls '000	Ls '000	Ls '000	Ls '000	Ls '000	Ls '000	Ls '000
<b>Aktīvi</b>								
Kase un prasības pret Latvijas Banku	218,769	-	-	-	-	-	35,350	<b>254,119</b>
Prasības pret kredītiestādēm	235,949	-	162	86	93	-	427	<b>236,717</b>
Izsniegtie kredīti	617,687	817,938	196,542	171,941	375,192	465	7,060	<b>2,186,825</b>
Tirgojamie vērtspapīri	-	6,926	15	-	290	-	146	<b>7,377</b>
Pārdošanai pieejamie vērtspapīri	4,083	53,855	2,910	-	6,669	9,586	1,012	<b>78,115</b>
Atvasinātie finanšu instrumenti	2,224	10,388	656	4	7	-	1,979	<b>15,258</b>
Nemateriālie aktīvi	-	-	-	-	-	-	4,644	<b>4,644</b>
Pamatlīdzekļi	-	-	-	-	-	-	19,506	<b>19,506</b>
Uzņēmumu ienākuma nodokļa aktīvs	-	-	-	-	-	-	4,106	<b>4,106</b>
Atliktā ienākuma nodokļa aktīvs	-	-	-	-	-	-	23,083	<b>23,083</b>
Pārējie aktīvi	-	-	-	-	-	-	15,724	<b>15,724</b>
Pārdošanai paredzētie aktīvi	-	-	-	-	-	-	45,928	<b>45,928</b>
<b>Kopā aktīvi</b>	<b>1,078,712</b>	<b>889,107</b>	<b>200,285</b>	<b>172,031</b>	<b>382,251</b>	<b>10,051</b>	<b>158,965</b>	<b>2,891,402</b>
<b>Saistības</b>								
Saistības pret kredītiestādēm	568,103	431,710	281,973	31,626	189,757	367	8,810	<b>1,512,346</b>
Noguldījumi	617,551	163,716	70,847	72,406	32,685	-	23,816	<b>981,021</b>
Atvasinātie finanšu instrumenti	2,257	10,457	650	184	7	-	1,970	<b>15,525</b>
Uzņēmumu ienākuma nodokļa saistības	-	-	-	-	-	-	57	<b>57</b>
Atliktā ienākuma nodokļa saistības	-	-	-	-	-	-	1,013	<b>1,013</b>
Pārējās saistības	-	-	-	-	-	-	20,169	<b>20,169</b>
Subordinētās saistības	20,381	78,363	-	-	-	-	133	<b>98,877</b>
Pārdošanai paredzētās saistības	-	-	-	-	-	-	43,459	<b>43,459</b>
<b>Kopā saistības</b>	<b>1,208,292</b>	<b>684,246</b>	<b>353,470</b>	<b>104,216</b>	<b>222,449</b>	<b>367</b>	<b>99,427</b>	<b>2,672,467</b>
<b>Kapitāls un rezerves</b>	-	-	-	-	-	-	218,935	<b>218,935</b>
<b>Kopā saistības, kapitāls un rezerves</b>	<b>1,208,292</b>	<b>684,246</b>	<b>353,470</b>	<b>104,216</b>	<b>222,449</b>	<b>367</b>	<b>318,362</b>	<b>2,891,402</b>
<b>Bilances procentu riska jutīguma analīze</b>	<b>(129,580)</b>	<b>204,861</b>	<b>(153,185)</b>	<b>67,815</b>	<b>159,802</b>	<b>9,684</b>	<b>(159,397)</b>	-
<b>2008. gada 31. decembrī</b>								
<b>Kopā aktīvi</b>	<b>1,255,371</b>	<b>1,177,109</b>	<b>213,073</b>	<b>126,788</b>	<b>347,359</b>	<b>19,892</b>	<b>198,772</b>	<b>3,338,364</b>
<b>Kopā saistības, kapitāls un rezerves</b>	<b>1,514,507</b>	<b>677,970</b>	<b>366,573</b>	<b>168,223</b>	<b>221,111</b>	<b>6,948</b>	<b>383,032</b>	<b>3,338,364</b>
<b>Bilances procentu riska jutīguma analīze</b>	<b>(259,136)</b>	<b>499,139</b>	<b>(153,500)</b>	<b>(41,435)</b>	<b>126,248</b>	<b>12,944</b>	<b>(184,260)</b>	-

**AS „SEB banka”  
2009. gada finanšu pārskats**

**Finanšu pārskatu pielikumi (turpinājums)**

**38. pielikums Aktīvu un saistību termiņanalīze, pamatojoties uz procentu likmju izmaiņām (turpinājums)**

Nākamā tabula atspoguļo Bankas aktīvu un saistību sadalījumu 2009. gada 31. decembrī pēc atlikušā laika no atskaites datuma līdz tuvākajam no diviem datumiem – dzēšanas datumam vai procentu likmju pārskatīšanas datumam:

	1 mēn.	1 – 3 mēn.	3 – 6 mēn.	6 – 12 mēn.	1 - 5 gadi	Vairāk nekā 5 gadi	Bez procentiem	Kopā
	Ls '000	Ls '000	Ls '000	Ls '000	Ls '000	Ls '000	Ls '000	Ls '000
<b>Aktīvi</b>								
Kase un prasības pret Latvijas Banku	218,769	-	-	-	-	-	35,350	254,119
Prasības pret kredītiestādēm	235,864	-	-	-	-	-	427	236,291
Izsniegtie kredīti	482,320	820,378	196,942	172,161	357,238	468	5,612	2,035,119
Tirgojamie vērtspapīri	-	6,926	15	-	290	-	146	7,377
Pārdošanai pieejamie vērtspapīri	4,083	53,856	2,910	-	6,633	9,586	1,012	78,080
Atvasinātie finanšu instrumenti	2,612	10,388	656	4	7	-	1,981	15,648
Līdzdalība meitasuzņēmumu pamatkapitālā	-	-	-	-	-	-	4,090	4,090
Nemateriālie aktīvi	-	-	-	-	-	-	4,574	4,574
Pamatlīdzekļi	-	-	-	-	-	-	7,939	7,939
Uzņēmumu ienākuma nodokļa aktīvs	-	-	-	-	-	-	3,500	3,500
Atliktā ienākuma nodokļa aktīvs	-	-	-	-	-	-	23,000	23,000
Pārējie aktīvi	-	-	-	-	-	-	14,748	14,748
Pārdošanai paredzētie aktīvi	-	-	-	-	-	-	6,862	6,862
<b>Kopā aktīvi</b>	<b>943,648</b>	<b>891,548</b>	<b>200,523</b>	<b>172,165</b>	<b>364,168</b>	<b>10,054</b>	<b>109,241</b>	<b>2,691,347</b>
<b>Saistības</b>								
Saistības pret kredītiestādēm	262,383	431,710	281,973	31,626	189,757	367	8,339	1,206,155
Noguldījumi	776,358	164,030	71,024	72,406	35,703	-	21,212	1,140,733
Atvasinātie finanšu instrumenti	2,257	10,457	650	184	7	-	1,970	15,525
Pārējās saistības	-	-	-	-	-	-	15,344	15,344
Subordinētās saistības	20,381	78,363	-	-	-	-	133	98,877
<b>Kopā saistības</b>	<b>1,061,379</b>	<b>684,560</b>	<b>353,647</b>	<b>104,216</b>	<b>225,467</b>	<b>367</b>	<b>46,998</b>	<b>2,476,634</b>
<b>Kapitāls un rezerves</b>	<b>-</b>	<b>-</b>	<b>-</b>	<b>-</b>	<b>-</b>	<b>-</b>	<b>214,713</b>	<b>214,713</b>
<b>Kopā saistības, kapitāls un rezerves</b>	<b>1,061,379</b>	<b>684,560</b>	<b>353,647</b>	<b>104,216</b>	<b>225,467</b>	<b>367</b>	<b>261,711</b>	<b>2,691,347</b>
<b>Bilances procentu riska jutīguma analīze</b>	<b>(117,731)</b>	<b>206,988</b>	<b>(153,124)</b>	<b>67,949</b>	<b>138,701</b>	<b>9,687</b>	<b>(152,470)</b>	<b>-</b>
<b>2008. gada 31. decembrī</b>								
<b>Kopā aktīvi</b>	<b>980,033</b>	<b>1,173,390</b>	<b>192,038</b>	<b>121,504</b>	<b>342,276</b>	<b>20,223</b>	<b>155,582</b>	<b>2,985,046</b>
<b>Kopā saistības, kapitāls un rezerves</b>	<b>1,214,821</b>	<b>678,738</b>	<b>366,922</b>	<b>168,992</b>	<b>221,992</b>	<b>6,948</b>	<b>326,633</b>	<b>2,985,046</b>
<b>Bilances procentu riska jutīguma analīze</b>	<b>(234,788)</b>	<b>494,652</b>	<b>(174,884)</b>	<b>(47,488)</b>	<b>120,284</b>	<b>13,275</b>	<b>(171,051)</b>	<b>-</b>

**AS „SEB banka”  
2009. gada finanšu pārskats**

**Finanšu pārskatu pielikumi (turpinājums)**

**39. pielikums Aktīvu un saistību sadalījums pēc to atlikušā atmaksas un dzēšanas termiņa**

Nākamā tabula atspoguļo Koncerna aktīvu un saistību sadalījumu 2009. gada 31. decembrī pēc to atlikušā atmaksas un dzēšanas termiņa:

	Termiņš nokavēts	1 mēn.	1 – 3 mēn.	3 – 6 mēn.	6 – 12 mēn.	1-5 gadi	Vairāk nekā 5 gadi un bez datuma	Kopā
	Ls '000	Ls '000	Ls '000	Ls '000	Ls '000	Ls '000	Ls '000	Ls '000
<b>Aktīvi</b>								
Kase un prasības pret Latvijas Banku	-	254,119	-	-	-	-	-	254,119
Prasības pret kredītiestādēm	24	236,352	-	162	86	93	-	236,717
Izsniegtie kredīti	174,926	76,872	149,912	223,933	330,670	637,883	592,629	2,186,825
Tirgojamie vērtspapīri	-	146	2,305	-	-	4,926	-	7,377
Pārdošanai pieejamie vērtspapīri	-	5,095	19,119	2,910	-	41,405	9,586	78,115
Atvasinātie finanšu instrumenti	2	739	222	421	1,195	5,439	7,240	15,258
Nemateriālie aktīvi	-	-	-	-	-	-	4,644	4,644
Pamatlīdzekļi	-	-	-	-	-	-	19,506	19,506
Uzņēmumu ienākuma nodokļa aktīvs	-	-	-	-	-	-	4,106	4,106
Atliktā ienākuma nodokļa aktīvs	-	-	-	-	-	-	23,083	23,083
Pārējie aktīvi	-	-	-	-	-	-	15,724	15,724
Pārdošanai paredzētie aktīvi	-	45,928	-	-	-	-	-	45,928
<b>Kopā aktīvi</b>	<b>174,952</b>	<b>619,251</b>	<b>171,558</b>	<b>227,426</b>	<b>331,951</b>	<b>689,746</b>	<b>676,518</b>	<b>2,891,402</b>
<b>Saistības, kapitāls un rezerves</b>								
Saistības pret kredītiestādēm	-	39,267	45,168	851	151,103	1,261,534	14,423	1,512,346
Noguldījumi	-	641,367	163,716	70,847	72,406	32,685	-	981,021
Atvasinātie finanšu instrumenti	-	351	290	382	1,141	5,100	8,261	15,525
Uzņēmumu ienākuma nodokļa saistības	-	-	-	-	-	-	57	57
Atliktā ienākuma nodokļa saistības	-	-	-	-	-	-	1,013	1,013
Pārējās saistības	-	-	-	-	-	-	20,169	20,169
Subordinētās saistības	-	133	-	-	-	9,839	88,905	98,877
Pārdošanai paredzētās saistības	-	43,459	-	-	-	-	-	43,459
Kapitāls un rezerves	-	-	-	-	-	-	218,935	218,935
<b>Kopā saistības, kapitāls un rezerves</b>	<b>-</b>	<b>724,577</b>	<b>209,174</b>	<b>72,080</b>	<b>224,650</b>	<b>1,309,158</b>	<b>351,763</b>	<b>2,891,402</b>
<b>Ārpusbilances posteņi</b>	<b>-</b>	<b>202,088</b>	<b>2,670</b>	<b>36,287</b>	<b>1,655</b>	<b>-</b>	<b>-</b>	<b>242,700</b>
<b>Likviditāte</b>	<b>174,952</b>	<b>(307,414)</b>	<b>(40,286)</b>	<b>119,059</b>	<b>105,646</b>	<b>(619,412)</b>	<b>324,755</b>	<b>(242,700)</b>
<b>2008. gada 31. decembrī</b>								
<b>Kopā aktīvi</b>	<b>66,035</b>	<b>604,892</b>	<b>297,832</b>	<b>337,253</b>	<b>314,200</b>	<b>971,657</b>	<b>746,495</b>	<b>3,338,364</b>
<b>Kopā saistības, kapitāls un rezerves</b>	<b>-</b>	<b>1,000,458</b>	<b>170,479</b>	<b>106,831</b>	<b>186,538</b>	<b>1,509,447</b>	<b>364,611</b>	<b>3,338,364</b>
<b>Ārpusbilances posteņi</b>	<b>-</b>	<b>372,104</b>	<b>2,354</b>	<b>2,915</b>	<b>3,541</b>	<b>1,195</b>	<b>-</b>	<b>382,109</b>
<b>Likviditāte</b>	<b>66,035</b>	<b>(767,670)</b>	<b>124,999</b>	<b>227,507</b>	<b>124,121</b>	<b>(538,985)</b>	<b>381,884</b>	<b>(382,109)</b>

Saskaņā ar Finanšu un kapitāla tirgus komisijas apstiprinātiem „Likviditātes prasību izpildes noteikumiem”, tirgojamie un pārdošanai pieejamie vērtspapīri, kurus var pārdot īsā laikā bez ievērojamiem zaudējumiem, kā arī vērtspapīri, kurus var izmantot par nodrošinājumu kredītu saņemšanai, šajā tabulā ir atspoguļoti termiņu grupā atbilstoši attiecīgā vērtspapīra pārdošanas vai aizņēmuma saņemšanas iespējamajam termiņam.



**AS „SEB banka”  
2009. gada finanšu pārskats**

**Finanšu pārskatu pielikumi (turpinājums)**

**39. pielikums Aktīvu un saistību sadalījums pēc to atlikušā atmaksas un dzēšanas termiņa (turpinājums)**

Nākamā tabula atspoguļo Bankas aktīvu un saistību sadalījumu 2009. gada 31. decembrī pēc to atlikušā atmaksas un dzēšanas termiņa:

	Termiņš nokavēts	1 mēn.	1 – 3 mēn.	3 – 6 mēn.	6 – 12 mēn.	1-5 gadi	Vairāk nekā 5 gadi un bez datuma	Kopā
	Ls '000	Ls '000	Ls '000	Ls '000	Ls '000	Ls '000	Ls '000	Ls '000
<b>Aktīvi</b>								
Kase un prasības pret Latvijas Banku	-	254,119	-	-	-	-	-	254,119
Prasības pret kredītiestādēm	-	236,291	-	-	-	-	-	236,291
Izsniegtie kredīti	170,519	68,173	138,719	178,055	326,177	579,013	574,463	2,035,119
Tirgojamie vērtspapīri	-	146	2,305	-	-	4,926	-	7,377
Pārdošanai pieejamie vērtspapīri	-	5,095	19,119	2,910	-	41,370	9,586	78,080
Atvasinātie finanšu instrumenti	2	739	222	421	1,195	5,439	7,630	15,648
Līdzdalība meitasuzņēmumu pamatkapitālā	-	-	-	-	-	-	4,090	4,090
Nemateriālie aktīvi	-	-	-	-	-	-	4,574	4,574
Pamatlīdzekļi	-	-	-	-	-	-	7,939	7,939
Uzņēmumu ienākuma nodokļa aktīvs	-	-	-	-	-	-	3,500	3,500
Atliktā ienākuma nodokļa aktīvs	-	-	-	-	-	-	23,000	23,000
Pārējie aktīvi	-	-	-	-	-	-	14,748	14,748
Pārdošanai paredzētie aktīvi	-	6,862	-	-	-	-	-	6,862
<b>Kopā aktīvi</b>	<b>170,521</b>	<b>571,425</b>	<b>160,365</b>	<b>181,386</b>	<b>327,372</b>	<b>630,748</b>	<b>649,530</b>	<b>2,691,347</b>
<b>Saistības, kapitāls un rezerves</b>								
Saistības pret kredītiestādēm	-	38,797	45,168	851	151,103	955,813	14,423	1,206,155
Noguldījumi	-	797,570	164,030	71,024	72,406	35,703	-	1,140,733
Atvasinātie finanšu instrumenti	-	351	290	382	1,141	5,100	8,261	15,525
Pārējās saistības	-	-	-	-	-	-	15,344	15,344
Subordinētās saistības	-	133	-	-	-	9,839	88,905	98,877
Kapitāls un rezerves	-	-	-	-	-	-	214,713	214,713
<b>Kopā saistības, kapitāls un rezerves</b>	<b>-</b>	<b>836,851</b>	<b>209,488</b>	<b>72,257</b>	<b>224,650</b>	<b>1,006,455</b>	<b>341,646</b>	<b>2,691,347</b>
<b>Ārpusbilances posteņi</b>	<b>-</b>	<b>201,930</b>	<b>829</b>	<b>687</b>	<b>482</b>	<b>-</b>	<b>-</b>	<b>203,928</b>
<b>Likviditāte</b>	<b>170,521</b>	<b>(467,356)</b>	<b>(49,952)</b>	<b>108,442</b>	<b>102,240</b>	<b>(375,707)</b>	<b>307,884</b>	<b>(203,928)</b>
<b>2008. gada 31. decembrī</b>								
<b>Kopā aktīvi</b>	<b>52,844</b>	<b>578,369</b>	<b>271,167</b>	<b>287,839</b>	<b>270,189</b>	<b>812,535</b>	<b>712,103</b>	<b>2,985,046</b>
<b>Kopā saistības, kapitāls un rezerves</b>	<b>-</b>	<b>1,005,029</b>	<b>170,981</b>	<b>106,884</b>	<b>183,049</b>	<b>1,180,616</b>	<b>338,487</b>	<b>2,985,046</b>
<b>Ārpusbilances posteņi</b>	<b>-</b>	<b>291,759</b>	<b>1,831</b>	<b>1,718</b>	<b>2,227</b>	<b>780</b>	<b>-</b>	<b>298,315</b>
<b>Likviditāte</b>	<b>52,844</b>	<b>(718,419)</b>	<b>98,355</b>	<b>179,237</b>	<b>84,913</b>	<b>(368,861)</b>	<b>373,616</b>	<b>(298,315)</b>

**AS „SEB banka”  
2009. gada finanšu pārskats**

**Finanšu pārskatu pielikumi (turpinājums)**

**39. pielikums Aktīvu un saistību sadalījums pēc to atlikušā atmaksas un dzēšanas termiņa (turpinājums)**

Nākamā tabula atspoguļo Koncerna finanšu saistību un likvīdo aktīvu nākotnes naudas plūsmas termiņstruktūru 2009. gada 31. decembrī:

	Līdz 1 mēn.	1 - 3 mēn.	3 - 6 mēn.	6 - 12 mēn.	1 - 5 gadi	Vairāk nekā 5 g.	Kopā
	Ls '000	Ls '000	Ls '000	Ls '000	Ls '000	Ls '000	Ls '000
Saistības pret kredītiestādēm	34,986	46,738	5,538	159,343	1,292,884	33,120	<b>1,572,609</b>
Noguldījumi	641,367	163,716	70,847	72,406	32,685	-	<b>981,021</b>
Pārējās saistības	-	-	-	-	-	21,239	<b>21,239</b>
Subordinētās saistības	115	681	796	993	22,242	104,220	<b>129,047</b>
<b>Kopā finanšu saistības</b>	<b>676,468</b>	<b>211,135</b>	<b>77,181</b>	<b>232,742</b>	<b>1,347,811</b>	<b>158,579</b>	<b>2,703,916</b>
<b>Likvīdie aktīvi</b>	<b>494,859</b>	<b>22,176</b>	<b>3,400</b>	<b>522</b>	<b>56,983</b>	<b>12,449</b>	<b>590,389</b>

Nākamā tabula atspoguļo Bankas finanšu saistību un likvīdo aktīvu nākotnes naudas plūsmas termiņstruktūru 2009. gada 31. decembrī:

	Līdz 1 mēn.	1 - 3 mēn.	3 - 6 mēn.	6 - 12 mēn.	1 - 5 gadi	Vairāk nekā 5 g.	Kopā
	Ls '000	Ls '000	Ls '000	Ls '000	Ls '000	Ls '000	Ls '000
Saistības pret kredītiestādēm	34,516	46,738	5,538	159,343	987,163	33,120	<b>1,266,418</b>
Noguldījumi	797,570	164,030	71,024	72,406	35,703	-	<b>1,140,733</b>
Pārējās saistības	-	-	-	-	-	15,345	<b>15,345</b>
Subordinētās saistības	115	681	796	993	22,242	104,220	<b>129,047</b>
<b>Kopā finanšu saistības</b>	<b>832,201</b>	<b>211,449</b>	<b>77,358</b>	<b>232,742</b>	<b>1,045,108</b>	<b>152,685</b>	<b>2,551,543</b>
<b>Likvīdie aktīvi</b>	<b>494,798</b>	<b>22,176</b>	<b>3,238</b>	<b>436</b>	<b>56,890</b>	<b>12,449</b>	<b>589,987</b>

Nākamā tabula atspoguļo Koncerna finanšu saistību un likvīdo aktīvu nākotnes naudas plūsmas termiņstruktūru 2008. gada 31. decembrī:

	Līdz 1 mēn.	1 - 3 mēn.	3 - 6 mēn.	6 - 12 mēn.	1 - 5 gadi	Vairāk nekā 5 g.	Kopā
	Ls '000	Ls '000	Ls '000	Ls '000	Ls '000	Ls '000	Ls '000
Saistības pret kredītiestādēm	144,218	10,768	35,518	123,298	1,601,649	23,180	<b>1,938,631</b>
Noguldījumi	859,178	169,139	84,750	89,119	33,993	14	<b>1,236,193</b>
Apdrošināšanas līgumi	65	7	31	2,863	4,469	1,127	<b>8,562</b>
Pārējās saistības	710	-	-	-	-	25,541	<b>26,251</b>
Subordinētās saistības	371	541	593	1,185	19,251	37,252	<b>59,193</b>
<b>Kopā finanšu saistības</b>	<b>1,004,542</b>	<b>180,455</b>	<b>120,892</b>	<b>216,465</b>	<b>1,659,362</b>	<b>87,114</b>	<b>3,268,830</b>
<b>Likvīdie aktīvi</b>	<b>402,166</b>	<b>71,857</b>	<b>19,089</b>	<b>11,802</b>	<b>95,084</b>	<b>21,567</b>	<b>621,565</b>

Nākamā tabula atspoguļo Bankas finanšu saistību un likvīdo aktīvu nākotnes naudas plūsmas termiņstruktūru 2008. gada 31. decembrī:

	Līdz 1 mēn.	1 - 3 mēn.	3 - 6 mēn.	6 - 12 mēn.	1 - 5 gadi	Vairāk nekā 5 g.	Kopā
	Ls '000	Ls '000	Ls '000	Ls '000	Ls '000	Ls '000	Ls '000
Saistības pret kredītiestādēm	143,515	9,069	33,764	119,786	1,254,847	19,525	<b>1,580,506</b>
Noguldījumi	865,207	169,907	85,098	89,888	34,874	14	<b>1,244,988</b>
Pārējās saistības	710	-	-	-	-	14,624	<b>15,334</b>
Subordinētās saistības	371	541	593	1,185	19,251	37,252	<b>59,193</b>
<b>Kopā finanšu saistības</b>	<b>1,009,803</b>	<b>179,517</b>	<b>119,455</b>	<b>210,859</b>	<b>1,308,972</b>	<b>71,415</b>	<b>2,900,021</b>
<b>Likvīdie aktīvi</b>	<b>400,583</b>	<b>67,263</b>	<b>16,161</b>	<b>7,775</b>	<b>88,617</b>	<b>21,567</b>	<b>601,966</b>

**AS „SEB banka”  
2009. gada finanšu pārskats**

**Finanšu pārskatu pielikumi (turpinājums)**

**39. pielikums Aktīvu un saistību sadalījums pēc to atlikušā atmaksas un dzēšanas termiņa (turpinājums)**

Nākamā tabula atspoguļo Koncerna atvasināto finanšu instrumentu nākotnes naudas plūsmas termiņstruktūru 2009. gada 31. decembrī:

	Līdz 1 mēn.	1 - 3 mēn.	3 - 6 mēn.	6 - 12 mēn.	1 - 5 gadi	Vairāk nekā 5 gadi	Kopā
	Ls '000	Ls '000	Ls '000	Ls '000	Ls '000	Ls '000	Ls '000
<b>Finanšu instrumenti ar savstarpējiem norēķiniem par bruto summām</b>							
Ārvalstu valūtu mijmaiņas līgumi							
Izejošā naudas plūsma	89,394	15,899	5,717	2,696	-	-	<b>113,706</b>
Ienākošā naudas plūsma	89,016	16,019	5,747	3,000	-	-	<b>113,782</b>

Nākamā tabula atspoguļo Bankas atvasināto finanšu instrumentu nākotnes naudas plūsmas termiņstruktūru 2009. gada 31. decembrī:

	Līdz 1 mēn.	1 - 3 mēn.	3 - 6 mēn.	6 - 12 mēn.	1 - 5 gadi	Vairāk nekā 5 gadi	Kopā
	Ls '000	Ls '000	Ls '000	Ls '000	Ls '000	Ls '000	Ls '000
<b>Finanšu instrumenti ar savstarpējiem norēķiniem par bruto summām</b>							
Ārvalstu valūtu mijmaiņas līgumi							
Izejošā naudas plūsma	89,394	15,899	5,717	2,696	-	-	<b>113,706</b>
Ienākošā naudas plūsma	89,016	16,019	5,747	3,000	-	-	<b>113,782</b>

Nākamā tabula atspoguļo Koncerna atvasināto finanšu instrumentu nākotnes naudas plūsmas termiņstruktūru 2008. gada 31. decembrī:

	Līdz 1 mēn.	1 - 3 mēn.	3 - 6 mēn.	6 - 12 mēn.	1 - 5 gadi	Vairāk nekā 5 gadi	Kopā
	Ls '000	Ls '000	Ls '000	Ls '000	Ls '000	Ls '000	Ls '000
<b>Finanšu instrumenti ar savstarpējiem norēķiniem par bruto summām</b>							
Ārvalstu valūtu mijmaiņas līgumi							
Izejošā naudas plūsma	203,940	106,774	61,039	33,309	-	-	<b>405,062</b>
Ienākošā naudas plūsma	203,942	107,644	62,688	33,188	-	-	<b>407,462</b>

**AS „SEB banka”  
2009. gada finanšu pārskats**

**Finanšu pārskatu pielikumi (turpinājums)**

**39. pielikums Aktīvu un saistību sadalījums pēc to atlikušā atmaksas un dzēšanas termiņa (turpinājums)**

Nākamā tabula atspoguļo Bankas atvasināto finanšu instrumentu nākotnes naudas plūsmas termiņstruktūru 2008. gada 31. decembrī:

	Līdz 1 mēn.	1 - 3 mēn.	3 - 6 mēn.	6 - 12 mēn.	1 - 5 gadi	Vairāk nekā 5 gadi	Kopā
	Ls '000	Ls '000	Ls '000	Ls '000	Ls '000	Ls '000	Ls '000
<b>Finanšu instrumenti ar savstarpējiem norēķiniem par bruto summām</b>							
Ārvalstu valūtu mijmaiņas līgumi							
Izejošā naudas plūsma	206,675	107,864	61,206	33,309	-	-	<b>409,054</b>
Ienākošā naudas plūsma	206,676	108,785	62,852	33,188	-	-	<b>411,501</b>

**40. pielikums Kapitāla pietiekamība**

Atbilstoši Finanšu un kapitāla tirgus komisijas (FKTK) noteiktajām prasībām Koncerna un Bankas pašu kapitāls, kas jāizmanto kapitāla pietiekamības rādītāja aprēķināšanai, tika aprēķināts šādi:

Apraksts	31/12/2009		31/12/2008	
	Koncerns Ls'000	Banka Ls'000	Koncerns Ls'000	Banka Ls'000
<b>Pašu kapitāla pirmā līmeņa elementi</b>				
- apmaksātais kapitāls	102,106	102,106	37,106	37,106
- akciju emisijas uzcenojums	3,565	3,565	3,565	3,565
- uz pašu kapitāla pirmā līmeņa elementiem attiecināmais rezerves kapitāls	203	203	203	203
- iepriekšējo gadu revidētā nesadalītā peļņa	246,468	239,077	215,918	209,564
- kārtējā darbības gada revidētie (zaudējumi)/ peļņa	(129,211)	(127,149)	30,550	29,514
- pārdošanai pieejamo finanšu aktīvu pārvērtēšanas rezerve	(3,165)	(3,155)	(11,213)	(11,206)
- nemateriālie aktīvi	(4,646)	(4,574)	(5,419)	(5,078)
<b>Pašu kapitāla pirmā līmeņa elementi kopā</b>	<b>215,320</b>	<b>210,073</b>	<b>270,710</b>	<b>263,668</b>
<b>Pašu kapitāla otrā līmeņa elementi</b>				
- subordinētais kapitāls, kas nedrīkst pārsniegt 50% no pirmā līmeņa elementu kopsummas	94,808	94,808	40,552	40,552
- uzkrājumu pārsniegums pār PZ (pozitīvs rezultāts) saskaņā ar IRB pieeju	9,960	11,478	-	-
<b>Pašu kapitāla otrā līmeņa elementi kopā</b>	<b>104,768</b>	<b>106,286</b>	<b>40,552</b>	<b>40,552</b>
<b>Pašu kapitāla samazinājuma elementi</b>				
- līdzdalība apdrošināšanas sabiedrību pamatkapitālā	(6,159)	(6,159)	(7,019)	(7,019)
- ieguldījumi apdrošināšanas sabiedrību subordinētajā kapitālā	(800)	(800)	(800)	(800)
- paredzamo zaudējumu pārsniegums pār uzkrājumiem nedrošiem parādiem (negatīvs rezultāts) saskaņā ar IRB pieeju	-	-	(20,790)	(16,514)
	<b>(6,959)</b>	<b>(6,959)</b>	<b>(28,609)</b>	<b>(24,333)</b>
<b>Pašu kapitāls</b>	<b>313,129</b>	<b>309,400</b>	<b>282,653</b>	<b>279,887</b>

Pašu kapitāla otrā līmeņa elementu kopsumma nedrīkst pārsniegt pirmā līmeņa elementu kopsummu.

**AS „SEB banka”  
2009. gada finanšu pārskats**

**Finanšu pārskatu pielikumi (turpinājums)**

**40. pielikums Kapitāla pietiekamība (turpinājums)**

Nākamā tabula atspoguļo Koncerna un Bankas kapitāla prasību aprēķina kopsavilkumu uz 2009. gada 31. decembri, atbilstoši FKTK Minimālo kapitāla prasību aprēķināšanas noteikumiem.

Apraksts	31/12/2009	
	Koncerns Ls'000	Banka Ls'000
<b>Kredītriska un darījuma partnera kredītriska kapitāla prasību kopsumma</b>	<b>176,216</b>	<b>158,266</b>
- standartizētā pieeja (SP)	10,140	5,230
- uz iekšējiem reitingiem balstītā pieeja (IRB pieeja)	166,076	153,036
<b>Pozīcijas un ārvalstu valūtas risku kapitāla prasību kopsumma</b>	<b>11,488</b>	<b>1,288</b>
<b>Operacionālā riska kapitāla prasība – attīstītā operacionālā riska mērīšanas pieeja</b>	<b>5,007</b>	<b>4,330</b>
<b>Papildu kapitāla prasības pārejas periodā, ja iestāde kredītriska vai operacionālā riska kapitāla prasību aprēķināšanai izmanto attiecīgi IRB pieeju vai attīstīto operacionālā riska mērīšanas pieeju</b>	-	-
Bankas kapitāla prasība, neņemot vērā kapitāla prasību kopsummu pārejas periodā	192,711	163,884
<b>Kapitāla pietiekamības rādītājs (%), neņemot vērā pārejas periodā kapitāla prasību kopsummu ([Pašu kapitāls] : [Kapitāla prasību kopsumma] x 8%)</b>	<b>13.00%</b>	<b>15.10%</b>
Bankas kapitāla prasība	192,711	163,884
<b>Kapitāla pietiekamības rādītājs (%)</b> ([Pašu kapitāls] : [Bankas kapitāla prasība] x 8%)	<b>13.00%</b>	<b>15.10%</b>

Koncerns un banka izmanto uz iekšējiem reitingiem balstīto pieeju riska svērto aktīvu aprēķinam segmentiem un portfeļiem, par kuriem saņemts FKTK akcepts, bet pārējiem - standartizēto pieeju.

Nākamā tabula atspoguļo Koncerna un Bankas kapitāla prasību aprēķina kopsavilkumu uz 2008. gada 31. decembri, atbilstoši FKTK Minimālo kapitāla prasību aprēķināšanas noteikumiem.

Apraksts	31/12/2008	
	Koncerns Ls'000	Banka Ls'000
<b>Kredītriska un darījuma partnera kredītriska kapitāla prasību kopsumma</b>	<b>167,034</b>	<b>139,935</b>
- standartizētā pieeja (SP)	13,142	5,856
- uz iekšējiem reitingiem balstītā pieeja (IRB pieeja)	153,892	134,079
<b>Pozīcijas un ārvalstu valūtas risku kapitāla prasību kopsumma</b>	<b>8,527</b>	<b>2,081</b>
<b>Operacionālā riska kapitāla prasība – attīstītā operacionālā riska mērīšanas pieeja</b>	<b>6,214</b>	<b>5,212</b>
<b>Papildu kapitāla prasības pārejas periodā, ja iestāde kredītriska vai operacionālā riska kapitāla prasību aprēķināšanai izmanto attiecīgi IRB pieeju vai attīstīto operacionālā riska mērīšanas pieeju</b>	<b>22,258</b>	<b>24,805</b>
Bankas kapitāla prasība, neņemot vērā kapitāla prasību kopsummu pārejas periodā	181,775	147,228
<b>Kapitāla pietiekamības rādītājs (%), neņemot vērā pārejas periodā kapitāla prasību kopsummu ([Pašu kapitāls] : [Kapitāla prasību kopsumma] x 8%)</b>	<b>12.44%</b>	<b>15.21%</b>
Bankas kapitāla prasība	204,033	172,033
<b>Kapitāla pietiekamības rādītājs (%)</b> ([Pašu kapitāls] : [Bankas kapitāla prasība] x 8%)	<b>11.08%</b>	<b>13.02%</b>

**AS „SEB banka”  
2009. gada finanšu pārskats**

**Finanšu pārskatu pielikumi (turpinājums)**

**41. pielikums Darījumi ar saistītām personām**

Par *saistītām personām* tiek uzskatīti akcionāri, kuri var būtiski ietekmēt Bankas darbību un vadošie darbinieki (ieskaitot padomes un valdes locekļus, filiāļu pārvaldniekus, patstāvīgo struktūrvienību vadītājus, un viņu tuvus radniekus), kā arī viņu kontrolē esošās uzņēmēj sabiedrības.

Nākamā tabula atspoguļo vadošiem darbiniekiem izsniegto kredītu atlikumus:

	Nosacījumi %	31/12/09		31/12/08	
		Koncerns Ls '000	Banka Ls '000	Koncerns Ls '000	Banka Ls '000
<b>Izsniegtie kredīti kopā</b>	0.97 -9.86	<b>5,710</b>	<b>5,710</b>	<b>5,797</b>	<b>5,797</b>

Prasības pret saistītiem uzņēmumiem:

	31/12/09		31/12/08	
	Koncerns Ls '000	Banka Ls '000	Koncerns Ls '000	Banka Ls '000
Korespondējošie konti mātesbankā	70,441	70,441	5,240	5,240
Korespondējošie konti citās SEB grupas kredītiestādēs	813	813	3,443	3,443
<b>Korespondējošie konti kopā</b>	<b>71,254</b>	<b>71,254</b>	<b>8,683</b>	<b>8,683</b>
Termiņdepozīti mātesbankā	147,000	147,000	69,030	69,030
Termiņdepozīti citās SEB grupas kredītiestādēs	-	-	6,024	6,024
<b>Termiņdepozīti kopā</b>	<b>147,000</b>	<b>147,000</b>	<b>75,054</b>	<b>75,054</b>
Mātesbankas emitētie parāda vērtspapīri	34,736	34,736	33,345	33,345
Atvasinātie finanšu instrumenti ar mātesbanku	1,429	1,429	3,999	3,999
Atvasinātie finanšu instrumenti ar citām SEB grupas kredītiestādēm	122	122	3	3
<b>Atvasinātie finanšu instrumenti kopā</b>	<b>1,551</b>	<b>1,551</b>	<b>4,002</b>	<b>4,002</b>
<b>Prasības pret saistītiem uzņēmumiem kopā</b>	<b>254,541</b>	<b>254,541</b>	<b>121,084</b>	<b>121,084</b>

Saistības pret saistītiem uzņēmumiem:

	31/12/09		31/12/08	
	Koncerns Ls '000	Banka Ls '000	Koncerns Ls '000	Banka Ls '000
Mātesbankas korespondējošais konts Bankā	456	456	37	37
Citu SEB grupas kredītiestāžu korespondējošie konti Bankā	1,347	1,347	1,511	1,511
Citu SEB grupas uzņēmumu norēķinu konti Bankā	383	383	440	440
<b>Korespondējošie konti kopā</b>	<b>2,186</b>	<b>2,186</b>	<b>1,988</b>	<b>1,988</b>
Termiņdepozīti no mātesbankas	773	773	46,722	46,722
Depozīti no citām SEB grupas kredītiestādēm	434	434	263	263
Ilgtermiņa kredīti no mātesbankas	1,468,860	1,163,141	1,563,739	1,258,019
Subordinētās saistības	98,744	98,744	42,519	42,519
Atvasinātie finanšu instrumenti ar mātesbanku	14,416	14,416	14,692	14,692
<b>Saistības pret saistītiem uzņēmumiem kopā</b>	<b>1,585,413</b>	<b>1,279,694</b>	<b>1,669,923</b>	<b>1,364,203</b>

**AS „SEB banka”  
2009. gada finanšu pārskats**

**Finanšu pārskatu pielikumi (turpinājums)**

**41. pielikums Darījumi ar saistītām personām (turpinājums)**

Nākamā tabulā atspoguļoti Koncerna ieņēmumu / izdevumu darījumi ar saistītiem uzņēmumiem:

	2009		2008	
	Mātes- banka	Citi uzņēmumi	Mātes- banka	Citi uzņēmumi
	Ls '000	Ls '000	Ls '000	Ls '000
Procentu ieņēmumi no naudas tirgus darījumiem	3,032	8	7,117	40
Procentu ieņēmumi no vērtspapīriem	558	-	1,747	-
Procentu ieņēmumi no atvasinātajiem finanšu instrumentiem	-	-	204	-
Komisijas naudas ieņēmumi	806	17	879	44
Saņemtā maksa par pakalpojumiem	-	16	157	99
Procentu izdevumi par subordinēto kapitālu	(1,821)	-	(2,914)	-
Procentu izdevumi par kredītresursiem	(36,853)	-	(58,254)	-
Procentu izdevumi par noguldījumiem	(149)	(49)	(1,621)	(151)
Procentu izdevumi par atvasinātajiem finanšu instrumentiem	(1,010)	-	(1,056)	-
Komisijas naudas izdevumi	(110)	(18)	(174)	(52)
Maksa par pakalpojumiem	(704)	(773)	(229)	(474)
Apdrošināšanas prēmijas	-	(112)	-	(186)
<b>Kopā</b>	<b>(36, 251)</b>	<b>(911)</b>	<b>(54,144)</b>	<b>(680)</b>

2001. gada 27. decembrī Banka noslēdza vienošanos ar meitasuzņēmumu SIA „SEB līzings”, atbilstoši kurai Banka reizi ceturksnī novērtē tās līzinga un faktoringa portfeli. Ja līzinga vai faktoringa darījums tiek atzīts par šaubīgu, SIA „SEB līzings” cedē minētos šaubīgos darījumus Bankai. Banka 2009. gadā ir izveidojusi uzkrājumus Ls 30,450 tūkst. (Ls 4,698 tūkst.) apmērā, lai varētu segt savas saistības saskaņā ar šo vienošanos.

**42. pielikums Finanšu aktīvu un saistību patiesā vērtība**

Vadība uzskata, ka to finanšu aktīvu un saistību uzskaites vērtība, kas Koncerna bilancē netiek novērtēti to patiesajā vērtībā, atšķiras no šo finanšu aktīvu un saistību patiesās vērtības šādi:

	31/12/09		31/12/08	
	Uzskaites vērtība	Patiesā vērtība	Uzskaites vērtība	Patiesā vērtība
	Ls '000	Ls '000	Ls '000	Ls '000
<b>Aktīvi</b>				
Prasības pret kredītiestādēm	236,717	238,406	151,397	151,168
Izsniegtie kredīti	2,186,825	2,201,988	2,670,396	2,700,541
<b>Saistības</b>				
Saistības pret kredītiestādēm	1,512,346	1,512,381	1,705,007	1,691,723
Noguldījumi	981,021	1,003,562	1,236,193	1,227,792

Nosakot atšķirības starp uzskaites un patiesajām vērtībām, vadība pielieto diskontēto naudas plūsmas analīzi tiem finanšu aktīviem un pasīviem, kuriem likmes ir fiksētas fiksētos termiņos. Visi posteņi, kuriem procentu likmes ir piesaistītas mainīgajām tirgus procentu likmēm, netiek pārrēķināti; to uzskaites vērtība tiek uzskaita par vienādu ar patieso vērtību.

**AS „SEB banka”  
2009. gada finanšu pārskats**

**Finanšu pārskatu pielikumi (turpinājums)**

**42. pielikums Finanšu aktīvu un saistību patiesā vērtība (turpinājums)**

Patiesās vērtības hierarhija

7.SFPS nosaka vērtēšanas tehniku hierarhiju, pamatojoties uz to, vai vērtēšanas tehnikā tiek izmantoti novērojami tirgus dati, vai arī tirgus dati nav novērojami. Novērojami tirgus dati ir iegūti no neatkarīgiem avotiem. Ja tirgus dati nav novērojami, vērtēšanas tehnika atspoguļo Koncerna pieņēmumus par tirgus situāciju. Šie divi datu veidi nosaka sekojošu patiesās vērtības hierarhiju:

- 1. līmenis – Vērtēšanas tehnikā tiek izmantotas aktīvā tirgū kotētās cenas (nekoriģētas) identiskiem aktīviem vai saistībām. Šis līmenis iekļauj biržā kotētas akcijas un parāda vērtspapīrus, kā arī biržā tirgotos atvasinātos finanšu instrumentus, piemēram nākotnes līgumus (*futures*)
- 2. līmenis – Vērtēšanas tehnikā tiek izmantoti tirgus dati, kas nav 1.līmenī iekļautās kotētās cenas, bet kas ir novērojami tieši (t.i. cena), vai netieši (t.i. tiek iegūti no cenas). Šajā līmenī ir iekļauta lielākā daļa no atvasinātajiem finanšu instrumentiem un parāda vērtspapīriem. Datu avoti tādiem parametriem kā LIBOR ienākumu līkne vai darījuma partnera kredītrisks ir Bloomberg un Reuters sistēmas;
- 3. līmenis – Vērtēšanas tehnikā tiek izmantoti tirgus dati, kas nav balstīti uz novērojamiem tirgus datiem. Šajā līmenī tiek iekļautas akcijas un parāda instrumenti, kuru vērtēšanā būtiska sastāvdaļa ir dati, kuri nav novērojami aktīvā tirgū.

Šī hierarhija nosaka, ka ir jālieto novērojami tirgus dati, ja vien tie ir pieejami. Veicot pārvērtēšanu, Koncerns ņem vērā atbilstošās novērojamas tirgus cenas, ja tas ir iespējams.

Aktīvi un saistības, kas tiek vērtēti patiesajā vērtībā.

	31/12/09			Kopā Ls '000
	1. līmenis Ls '000	2. līmenis Ls '000	3. līmenis Ls '000	
<b><u>Pārdošanai turētie finanšu aktīvi</u></b>				
Parāda vērtspapīri	-	7,231	-	7,231
Ieguldījumi fondos	-	146	-	146
Atvasinātie finanšu instrumenti	-	15,258	-	15,258
<b><u>Pārdošanai pieejamie finanšu aktīvi</u></b>				
Parāda vērtspapīri	-	77,103	-	77,103
Akcijas	1,012	-	-	1,012

**43. pielikums Iespējamās saistības**

Nodokļu institūcijas var jebkurā brīdī veikt grāmatvedības uzskaites revīziju trīs gadu laikā pēc nodokļa pārskata gada, kā rezultātā pastāv risks par iespējamām papildu nodokļa saistībām un soda naudām. Koncerna vadība uzskata, ka nepastāv būtiskas nodokļu saistības nākotnē.

**44. pielikums Pārdošanai pieejamo ieguldījumu vērtspapīru pārvērtēšanas rezerve**

	2009		2008	
	Koncerns Ls '000	Banka Ls '000	Koncerns Ls '000	Banka Ls '000
1. janvārī	(11,213)	(11,206)	(3,675)	(3,673)
Tīrie zaudējumi no patiesās vērtības izmaiņām	8,091	8,094	(7,544)	(7,539)
Tīrie zaudējumi pārnesti uz peļņas vai zaudējumu aprēķinu pārdošanas rezultātā	(43)	(43)	6	6
<b>31. decembrī</b>	<b>(3,165)</b>	<b>(3,155)</b>	<b>(11,213)</b>	<b>(11,206)</b>



**AS „SEB banka”  
2009. gada finanšu pārskats**

**Finanšu pārskatu pielikumi (turpinājums)**

**45. pielikums Nākotnes neatceļamās nomas maksas**

Nākamā tabula atspoguļo nākotnes neatceļamās telpu nomas maksas (pastāv arī citi nomas maksājumi, taču tie ir salīdzinoši nenozīmīgi).

	<b>2009</b>	
	<b>Koncerns Ls '000</b>	<b>Banka Ls '000</b>
2010. gadā	3,120	3,076
2011. gadā	2,706	2,706
2012. gadā	2,634	2,634
2013. gadā	2,630	2,630
2014. gadā vai vēlāk	10,349	10,349
<b>Kopā</b>	<b>21,439</b>	<b>21,395</b>

**46. pielikums Notikumi pēc pārskata gada beigām**

2010. gada 22. janvārī SEB banka pabeidza meitasuzņēmuma AAS “SEB Dzīvības apdrošināšana” pārdošanu SEB grupas apdrošināšanas uzņēmumam SEB Trygg Liv par 6,200 tūkstošiem latu.

2010. gada 26. februārī SEB banka pabeidza meitasuzņēmuma SIA “Latectus” pārdošanu SEB grupas uzņēmumam Warehold B.V. par 563 tūkstošiem latu.