

AS „SEB BANKA”

2008. gada finanšu pārskats

**AS „SEB banka”
2008. gada finanšu pārskats**

Saturs

Bankas padomes un valdes ziņojums	3 – 5
Bankas padome un valde	6
Paziņojums par Bankas padomes un valdes atbildību	7
Revidentu ziņojums	8
Finanšu pārskati:	
Peļņas un zaudējumu aprēķins	9
Bilance un ārpusbilances posteņi	10
Kapitāla un rezervju izmaiņu pārskats	11 – 12
Naudas plūsmas pārskats	13
Pielikumi	14 – 64

AS „SEB banka”
Meistaru iela 1, Valdlauči
Ķekavas pagasts, Rīgas raj,
LV-1076, Latvija
tālrunis: (371) 721 5535
fakss: (371) 721 5335
Reģistrācijas numurs: LV 4000 315 1743

AS „SEB banka” (Banka) ir Latvijas Republikā reģistrēta akciju sabiedrība. Banka un tās meitasuzņēmumi (Koncerns) darbojas banku un finanšu pakalpojumu jomā. Bankas mātesuzņēmums un Koncerna galīgais mātesuzņēmums ir Zviedrijā reģistrēta banka Skandinaviska Enskilda Banken AB.

AS „SEB banka”
2008. gada finanšu pārskats

Bankas padomes un valdes ziņojums

2008. gads SEB bankai bijis īpaši pārdomātas un sabalansētas darbības gads. SEB bankas darbība 2008. gadā noritējusi apstākļos, kad Latvijas ekonomika saskārās gan ar ilgstoši nesabalansētās attīstības izsauktajām negatīvajām sekām, gan arī ar negaidīti smago pasaules finanšu tirgus krīzi. Dažu ceturkšņu laikā ekonomika būtiski mainīja savu virzību no ļoti straujas augšupejas uz visai strauju ieslīdēšanu recesijā. Ja vēl gada sākumā darījumu apjomu kritums bija vērojams būvniecībā, nekustamā īpašuma nozarē, mazumtirdzniecībā un rūpniecībā, tad jau otrajā pusgadā ekonomisko aktivitāšu samazināšanās ietekmēja praktiski visas tautsaimniecības nozares. Strauji rūkošajam iekšzemes patēriņam pievienojās gan ierobežojumi ilgtermiņa investīcijām, gan arī valsts pasūtījumu samazināšanās, savukārt eksporta kritumu būtiski ietekmējis pieprasījuma apjomu ārējos tirgos. Ekonomikas stabilizācijas pasākumu īstenošanai valstij nācās lūgt starptautisko finansiālo palīdzību, lai nodrošinātu valstis nostāšanos uz sabalansētas izaugsmes ceļu.

Šajā sarežģītajā ekonomiskajā situācijā SEB banka, saglabājot augstu klientu uzticības līmeni, ir uzrādījusi stabilus bankas finansiālos rādītājus, un gadu pabeigusi ar 30 miljonu latu konsolidēto peļņu. Banka turpina attīstīties un ieņem stabilu vietu vadošo Latvijas komercbanku vidū – t.sk. SEB banka ir otrā lielākā kreditētāja Latvijas kredīttirgū, SEB bankai uzticēti vairāk nekā piektdaļa no Latvijas rezidentu noguldījumiem, SEB grupa Latvijā ieņem līderpozīcijas privāto pensiju uzkrājumu jomā un uzkrājošās dzīvības apdrošināšanas pakalpojumos. Gada nogalē SEB banka apkalpoja 900 tūkst. klientu, t.sk. 66 tūkst. juridisko personu. Decembra beigās SEB bankas internetbankas Ibanka risinājumu ikdienas norēķiniem izmantoja vairāk nekā 480 tūkstoši klientu. Maksājumu kartes ar SEB bankas zīmolu lieto vairāk nekā 500 tūkstoši klientu.

2008. gads SEB bankai bijis nozīmīgs ne tikai labo finanšu rezultātu vērtējumā, bet ieies vēsturē arī ar nosaukuma maiņu. Pirms diviem gadiem uzsāktais zīmola maiņas process pārskata gadā tika pabeigts. To apliecina Uzņēmumu reģistrā reģistrētie jaunie grupas uzņēmumu nosaukumi, kas stājušies spēkā ar 2008. gada 7. aprīli. Maksimāli integrēties mātesuzņēmuma sastāvā, SEB Latvijas Unibanka jeb saīsinājumā - SEB Unibanka – ieguva jaunu nosaukumu – SEB banka. Līdz ar bankas nosaukuma maiņu, arī grupā iekļautie meitasuzņēmumi ir mainījuši savus nosaukumus – SEB Unipensija kļuvusi par SEB pensiju fondu, SEB Unifondi - par SEB Wealth Management un Unilīzinga jaunais nosaukums ir SEB līzings. SEB Enskilda un SEB Dzīvības apdrošināšana savu nosaukumu nav mainījuši. Vienota SEB grupa – tā ir pieredze, ko varam smelties ne tikai no kolēģiem Zviedrijā, bet arī no kolēģiem visās valstīs, kurās atrodas SEB. SEB bankas zīmola pašreizējais atpazīstamības līmenis Latvijas sabiedrībā jau ir pārsniedzis 70%.

2008. gads iesākās arī ar izmaiņām SEB bankas valdē. Līdz ar trīs gadu pilnvaras termiņa beigām savu darbību SEB bankas valdē pārtrauca viceprezidents un valdes loceklis Larss Ohmans, atgriežoties SEB grupā Zviedrijā, kur strādāja arī iepriekš. Savukārt, ar 2008. gada 14. janvāri valdes locekļa pienākumus sācis pildīt Kaspars Dēliņš. Viņa pārziņā ir SEB Merchant Banking divīzijas un tās realizētā biznesa attīstība Latvijā - korporatīvo klientu apkalpošana, naudas pārvaldības pakalpojumu attīstīšana, līzings un faktoringa, kā arī finanšu un kapitāla tirgus pakalpojumu aizvien lielāka integrēšana Latvijā.

SEB banka 2008. gadā aktīvi turpināja informēt un izglītēt savus klientus par nepieciešamību plānot savus izdevumus, vienlaikus veidojot ilgtermiņa uzkrājumus, tādējādi izvairoties arī no pēkšņām finanšu tirgu svārstībām. Gada otrajā pusē īpaši akūts kļuva jautājums par Latvijas tautsaimniecības stabilitāti, nekustamā īpašuma tirgus attīstību un vienlaikus arī mājokļu kreditēšanu. Notikušais ļauj secināt, ka SEB grupa ir bijusi ļoti tālredzīga, saskatot pārmērīgi lielu risku tam, ka patēriņa kreditēšana būtu pati nenodrošinās valsts ekonomikas ilgtspējīgu attīstību. Jau kopš 2006. gada SEB banka ir īpaši pārdomāti izsniegusi kredītus kā privātpersonām, tā uzņēmējiem, rūpīgi analizējot katra klienta finansiālās iespējas šodien un rīt, un arī turpmāk banka piešķirs finansējumu pamatotiem projektiem, iedzīvotājiem mājokļa iegādei un uzņēmējiem savas uzņēmējdarbības uzsākšanai vai attīstībai.

Pārskata gada beigās SEB bankas izsniegto kredītu konsolidētā bruto vērtība bija 2.7 miljardi latu, kopš gada sākuma palielinoties par 3% jeb 87 miljoniem latu. Šādi pieauguma tempi atbilst SEB bankas piesardzīgai kredītpolitikai. Laicīgi izstrādātā pārdomātā kreditēšanas politika atspoguļojas SEB bankas kredītportfeļa kvalitātē – decembra beigās nestandarta kredīti konsolidētajā kredītportfelī bija tikai 2.6%. Par būtisku Bankas stabilitātes garantu kalpo ar īpašu piesardzību izveidotie uzkrājumi 43 miljonu latu apmērā. SEB bankai uzticētais klientu noguldījumu apjoms 2008. gada beigās sasniedza 1.2 miljardus latu, kas liecina, ka gan esošie, gan jaunie klienti ir novērtējuši SEB banku kā pieredzējušu sadarbības partneri un izrāda lielu uzticību un vēlmi sadarboties nākotnē. Ļoti veiksmīga attīstība vērojama arī meitasuzņēmumu piedāvātajos alternatīvajos ilgtermiņa ieguldījumu pakalpojumos.

SEB bankas darbības prioritāte vienmēr ir bijusi klientu apkalpošanas kvalitāte, un arī 2008. gadā SEB banka turpināja aktīvi strādāt pie pakalpojumu klāsta pilnveidošanas. Tostarp no 2008. gada janvāra SEB banka saviem klientiem sāka piedāvāt divus jaunus pakalpojumus – „Eiropas maksājumus” (ātrus un izdevīgus naudas pārskaitījumus eiro uz Eiropas valstīm) un „Eiropas komplektu” (jauns pakalpojumu komplekts uzņēmumiem izdevīgākiem un vienkāršākiem biznesa darījumiem Eiropā).

Būtiski uzlabojumi veikti interneta bankas - Ibankas – piedāvājumā. Analizējot klientu vēlmes, finanšu ieradumus un nepieciešamības attiecībā uz internetbankas funkcionalitāti, ērtumu un vienkāršību, SEB banka ir ņēmusi vērā klientu ieteikumus, lai izveidotu klientiem vēl draudzīgāku internetbanku ar jaunu noformējumu, kas sevī ietver ērtāku izvēlni un meklēšanas iespējas. Ibankā Business ir ieviesti vairāki būtiski uzlabojumi, kas piedāvā jaunas iespējas uzņēmumiem. Ciešāk integrējoties SEB grupā, SEB banka saviem klientiem spēj piedāvāt arvien dažādākus un kvalitatīvākus pakalpojumus. Tostarp, maksimāli rūpējoties par klientu darījumu drošību, SEB banka

AS „SEB banka”
2008. gada finanšu pārskats

Bankas padomes un valdes ziņojums (turpinājums)

sadarbībā ar speciālistiem mātesbankā saviem lbankas lietotājiem radusi iespēju nodrošināt papildu drošību - ģpašu servisu, kas internetbankas lietotājiem palīdz sevi pasargāt no hakeru uzbrukumiem. Pagājušogad pilnveidots arī maksājumu karšu piedāvājums, t.sk. klientiem sākot piedāvāt iespēju pašiem izvēlēties maksājumu kartes noformējumu, savukārt juridiskām personām kopš pagājušā gada tiek piedāvāta ģpaša maksājumu karte - MasterCard Business - ar lielākām priekšrocībām nekā iepriekš. Mūsdienās, kad maksājuma kartes ir lielākajai daļai mūsu valsts iedzīvotāju un ir vērojama liela cilvēku aktivitāte, gan veicot maksājumus, gan izņemot skaidru naudu no bankomātiem, ļoti svarīga ir maksājuma kartes datu drošība. 2008. gadā SEB banka ir pabeigusi bankas bankomātu pārslēgšanu no magnētisko joslu uz viedkaršu nolasīšanu, kas nozīmē, ka tagad maksājuma karšu dati šajos bankomātos tiek nolasīti no čipa jeb mikroshēmas, tādējādi nodrošinot papildu drošību. Daudz darīts visas SEB grupas principiem atbilstošu vienotu klientu apkalpošanas kvalitātes standartu ieviešanā praksē SEB bankā. Minētais ir tikai daļa no paveiktajiem pilnveidošanas darbiem. Laikā, kad visā tautsaimniecībā sagaidāms darbības pieauguma tempu būtisks samazinājums, pakalpojumu pārdošanas kultūrai un kvalitātei turpmākos gados būs īpaši svarīga loma darbā ar klientiem, rūpīgi ieklausoties klientu vēlmēs un palīdzot rast viņu vajadzībām atbilstošāko risinājumu.

Ar mērķi būt tuvāk saviem klientiem, lai viņiem būtu iespēja ērti saņemt profesionālus finanšu pakalpojumus un padomu, 2008. gadā SEB banka ir optimizējusi savu filiāļu tīklu, t.sk. atverot 2 jaunas filiāles un rekonstruējot vairākas jau esošas. SEB banka paplašina savu darbību ne tikai Rīgā un citās lielākajās Latvijas pilsētās, bet arī ārpus tām, kur darbojas aktīvi cilvēki, kas vēlas realizēt savas biznesa idejas. Decembra beigās SEB bankai bija 63 klientu apkalpošanas centri visā Latvijas teritorijā. Bez tam pārskata gadā SEB banka ārpus Rīgas vairākās Latvijas lielpilsētās atklāja arī diennakts klientu elektroniskās apkalpošanas centrus, kuros ir uzstādīti skaidras naudas iemaksas un izmaksas bankomāti, kā arī SEB bankas internetbankas lbanka termināli. Pārskata perioda laikā SEB banka ir pārskatījusi visu savu struktūrvienību darbības efektivitāti, tajā skaitā arī darbinieku skaita atbilstību darba apjomam un kvalitātei.

Gads visumā veiksmīgs bijis arī SEB bankas meitasuzņēmumiem. 2008. gadu SEB līzings pabeidza ar 378 milj. latu lielu kredītportfeli, no kura 88% bija līzinga darījumi, bet 12% - faktoringa darījumi. Aktīvi strādājot faktoringa pakalpojumu pārdošanā, SEB līzinga faktoringa portfelis gada laikā pieauga par 36% jeb vairāk nekā 12 miljoniem latu, sasniedzot 46 miljonu latu apjomu. Līzinga portfeļa apjoms gada beigās bija 331 milj. latu, kas ir par 5% mazāk nekā gada sākumā. Joprojām lielāko daļu līzinga portfeļa veido auto līzings – 46%, kam seko industriālais līzings – 29% un komerctransporta līzings – 26%. SEB līzinga klientu skaits gada beigās pārsniedza 10 tūkstošus, no kuriem 47% bija privātpersonas, bet 53% - juridiskās personas.

2008. gadā SEB bankas finanšu grupa Latvijā, piedāvājot saviem klientiem dažādus pensiju veidošanas risinājumus, nostiprināja vadošās pozīcijas pensiju un ilgtermiņa uzkrājumu tirgū, pārvaldot pensiju līdzekļus vairāk nekā 290 tūkstošiem pensiju 2. un 3. līmeņa dalībnieku, kuru kopējais pensiju kapitāls uz 2008. gada beigām sasniedza vairāk nekā 141 miljonu latu. Konsultējot Latvijas iedzīvotājus par uzkrājumu veidošanas nepieciešamību, privāto pensiju tirgū SEB pensiju fonds starp atklātajiem pensiju fondiem 2008. gada laikā ir saglabājis vadošo lomu gan pēc klientu skaita ar tirgus daļu 42%, gan arī pēc pensiju plānu aktīvu apjoma ar tirgus daļu 58%. Jau vairāk nekā 750 Latvijas un starptautiskie uzņēmumi savu darbinieku papildu motivācijai un darba samaksas pilnveidošanai izmanto SEB pensiju fonda piedāvātos pensiju 3. līmeņa pakalpojumus, veidojot privātās pensijas uzkrājumus savu darbinieku labā. Salīdzinājumā ar citiem pensiju fondiem un pensiju 2. līmeņa pārvaldītājiem, SEB bankas meitasuzņēmums SEB Wealth Management, kura tālākā pārvaldījumā tiek nodoti visi SEB grupas Latvijā piesaistītie pensiju līdzekļi, ir nodrošinājis esošajai finanšu situācijai ļoti profesionālu pārvaldīšanas rezultātu. SEB banka ir vienīgā banka, kas privātpersonām nodrošina iespēju noslēgt līgumu par privātās pensijas veidošanu ar internetbankas (lbanka) starpniecību, un 2008. gadā 263 klienti jau ir izmantojuši šo unikālo iespēju.

2008. gada beigās gan privātpersonas, gan korporatīvie klienti SEB bankas ieguldījumu pārvaldes akciju sabiedrībai SEB Wealth Management bija uzticējuši savus uzkrājumus vairāk nekā 309 miljonu latu apmērā. 2008. gada laikā SEB Wealth Management kopējais portfelis pieauga par 56%. Šāda izaugsme tika sasniegta, pateicoties SEB Wealth Management veiksmīgi pārvaldītā Latu rezerves fonda aktīvu pieaugumam par vairāk nekā 32 miljoniem latu un pateicoties pārvaldīšanā nodoto pensiju fondu un dzīvības apdrošināšanas līdzekļu pieaugumam par vairāk nekā 71 miljonu latu. Veiksmīgā vietējo produktu pārvaldīšana nodrošinājusi uzņēmumam tirgus līdera statusu ar 49% tirgus daļu. Meklējot jaunas sadarbības iespējas un izvēršot savu darbību institucionālo klientu segmentā, SEB Wealth Management 2008. gadā noslēdza nozīmīgus jaunus sadarbības līgumus par līdzekļu pārvaldīšanu ar Latvijas Transportlīdzekļu apdrošinātāju biroju un Apdrošināšanas akciju sabiedrību „Balta”, kas ļāva iegūt vadošās pozīcijas institucionālo klientu līdzekļu pārvaldīšanas jomā.

Pārliecināts dzīvības apdrošināšanas tirgus līderis ir SEB bankas meitasuzņēmums SEB Dzīvības apdrošināšana, kura apkalpošanā esošā ieguldījumu tirgus daļa gada nogalē bija 41%. SEB Dzīvības apdrošināšana darbība 2008. gadā kopumā vērtējama kā pozitīva. 2008. gadā parakstīto prēmiju apjoms tradicionālajā dzīvības apdrošināšanā sasniedza iepriekš plānoto, kamēr *Unit-linked* (dzīvības apdrošināšanas polise ar tirgum piesaistītu ienesīgumu) produktiem pārdošanas apjoms pieaugums bija lēnāks kā plānots. *Unit-linked* produkta segments finanšu un kapitāla tirgus korekcijas rezultātā zaudēja interesi galvenokārt no īstermiņa investoru puses, kas arī ietekmēja pārdošanas apjomus. Lai veicinātu interesi un paplašinātu iespējas tirgum piesaistīta ienesīguma apdrošināšanas polišu pārdošanā, SEB Dzīvības apdrošināšana pārskata gadā rūpīgi strādāja gan pie klientu izglītošanas par ieguldījumiem, to risku un atdevi, gan arī pie produktu attīstības. Gada otrajā pusē tika ieviesti naudas tirgus līkmēm piesaistīti fondi, ļaujot saviem klientiem veikt drošu ieguldījumu savās *Unit-linked* polisēs, tādējādi pasargājot līdzekļus no tirgus svārstību ietekmes.

AS „SEB banka”
2008. gada finanšu pārskats

Bankas padomes un valdes ziņojums (turpinājums)

Turpinot iepriekšējos gados aizsākto tradīciju, arī 2008. gadā SEB banka aktīvi līdzdarbojās Latvijas sociālajā, kultūras, izglītības un sporta dzīvē, realizējot jau iesāktus, kā arī jaunus projektus. Pārskata gadā SEB banka sadarbībā ar Normunda Šnē vadīto kamerorķestri “Sinfonietta Rīga”, Rundāles pili un Latvijas Valsts Televīziju nāca klajā ar jaunu kultūras notikuma iniciatīvu – koncertprogrammu sēriju “Sinfonietta Rīga muzicē Rundāles pilī”. Vizuāli un skanīgi vienotās programmas, dēvētas par koncertceļojumiem, norisinājās maijā un novembrī Rundāles pilī ar pēcāk īpaši veidotiem koncertraidījumiem LTV 1. kanālā. Jūlijā un augustā ar SEB bankas atbalstu norisinājās Cēsu Mākslas festivāls, kura ietvaros tika izrādītas gan brīvdabas teātra, operas un baleta izrādes, gan jaunākās Baltijas valstu filmas un mūzikas koncerti. Tāpat festivāla apmeklētāji varēja baudīt vērienīgu laikmetīgās mākslas izstādi.


Ar lielām sporta atbalstītāju ovācijām pavasarī tika noslēgta un rudenī atkal uzsākta basketbola sezona – ikgadējās SEB Baltijas Basketbola (SEB BBL) līga un SEB Studentu basketbola līga. Visas vasaras garumā jau tradicionāli norisinājās SEB kalnu divriteņu maratona sacensības (SEB MTB). Sešos posmos dažādās Latvijas pilsētās sacentās vairāk kā 3000 aktīvā dzīvesveida atbalstītāju, to skaitā arī SEB bankas darbinieku komanda. SEB banka sadarbībā ar telekompāniju “LNT” un AS “Latvijas Valsts Meži” aicināja Latvijas iedzīvotājus piedalīties arī Vislatvijas Lielajā talkā, kas norisinājās 13. septembrī. Piedaloties rekordlielam talkotāju skaitam visā Latvijā, valsts tās deviņdesmitajā gadadienā saņēma dāvanu - tīrus mežus, grāvjus un ceļmalas. Turpinot iesākto, SEB banka arī 2008. gadā bija kopā ar biedrību “Junior Achievement Latvija”, veicinot biznesa izglītību Latvijas skolās. Sociālajā jomā SEB banka turpināja savu draudzību ar SOS Bērnu ciematu asociāciju, kā arī, sadarbībā ar Kapienu Iniciatīvas Fondu, atbalstīja reģionālās NVO.

SEB bankas 2008. gada rezultāti ir mūsu kopējie panākumi. Mēs varam patiesi lepoties, ka esam guvuši klientu uzticību un pozitīvu novērtējumu virknei mūsu piedāvāto produktu un pakalpojumu. Tostarp reitingu tabulās SEB banka nemainīgi tiek novērtēta kā viens no respektablākajiem un vērtīgākajiem uzņēmumiem Latvijā. Arī starptautiskie eksperti ir novērtējuši SEB bankas profesionalitāti un kopīgi sasniegto, t.sk. ietekmīgais biznesa žurnāls Global Finance savā rīkotajā pētījumā “Pasaules labākās bankas strauji augošajos tirgos Centrālajā un Austrumeiropā 2008”, kas tika veikts jau 15. gadu, SEB bankai Latvijā piešķīra augstāko novērtējumu nominācijā Labākā banka Latvijā 2008. Finanšu uzņēmumu galvenie vērtēšanas kritēriji, kas tiek ņemti vērā ikgadējā Global Finance aptaujā, ir aktīvu pieaugums, peļņa, pieejamība klientiem, stratēģiskā partnerība, klientu apkalpošanas serviss, jaunu un inovatīvu pakalpojumu attīstība un konkurētspējīga cenu politika, kā arī spēja veiksmīgi darboties šī brīža ekonomiskajā situācijā. Savukārt par izejošo maksājumu apstrādes kvalitāti Deutsche Bank SEB bankai piešķīrusi STP Excellence Award.

2008. gadā SEB bankā daudz padarīts, t.sk. ieviesti jauni pakalpojumi, uzlaboti esošie, realizēts iekšējo procesu sakārtošanas un uzturēšanas process, stiprināta SEB atpazīstamība Latvijā, un tas ir labs pamats turpmākiem panākumiem un stabilitātei. SEB bankas mērķis vienmēr ir bijis būt vadošai bankai, piedāvājot klientiem augstākā līmeņa kvalitatīvus finanšu pakalpojumus. Rīkojoties saskaņā ar SEB grupas pamatvērtībām – atbildību, pastāvīgumu, savstarpējo cieņu un profesionālismu, SEB banka turpinās darbu tā, lai pārliecinātos, ka klientiem tiek piedāvāts vislabākais serviss un pakalpojumi.

Nākamais gads Latvijā būs izaicinājumu pilns, jo ekonomikā sagaidāma tālāka lejupslīde, taču SVF un EK finansiālā palīdzības, ES struktūrfondu lietpratīga izmantošana palīdzēs ekonomikas atveseļošanā. Liela ietekme būs tam, kā tiks atrisināta finanšu krīze pasaulē un kādi pasākumi veikti, lai aktivizētu attīstīto valstu tautsaimniecību. Ekonomikas attīstības tempu būtiskā samazināšanās Latvijā ir likusi pārskatīt biznesa plānus un pieņemt lēmumus, kādus ekonomikas augšupejas laikā noteikti nebūtu jāpieņem, bet, lai arī tuvākie gadi mums visiem būs īpašs pārbaudījums, tomēr, kopā racionāli strādājot un rūpējoties par tālāku attīstību, mēs noteikti sasniegsim jaunas virsotnes.

Izmantojot izdevību, nobeigumā vēlamies pateikties visiem SEB bankas klientiem un darījumu partneriem par sekmīgo sadarbību un darbiniekiem par ieguldīto darbu SEB bankas tālākā izaugsmē un novēlēt visiem turpmākus panākumus.



Bo Magnusson
Padomes priekšsēdētājs



Ainārs Ozols
Prezidents / Valdes priekšsēdētājs

Rīgā
2009. gada 2. martā

**AS „SEB banka”
2008. gada finanšu pārskats**

Bankas padome un valde

*Apstiprināšanas
datums*

Bankas padome

Bo Magnusson	Padomes priekšsēdētājs	Atkārtoti – 20.12.2007.
Anders Arozin	Padomes priekšsēdētāja vietnieks	Atkārtoti – 20.12.2007.
Audrius Žiugžda	Padomes loceklis	Atkārtoti – 20.12.2007.
Ahti Asmann	Padomes loceklis	No jauna – 20.12.2007.

Bankas valde

Ainārs Ozols	Valdes priekšsēdētājs / Prezidents	No jauna – 02.07.2007.
Charlotte Hagberg	Valdes locekle / Vecākā viceprezidente	No jauna – 02.07.2007.
Ieva Tetere	Valdes locekle / Finanšu direktore	No jauna – 03.08.2007.
Roberts Bernis	Valdes loceklis / Viceprezidents	Atkārtoti – 05.01.2007.
Kaspars Dēliņš	Valdes loceklis / Viceprezidents	No jauna – 14.01.2008.

AS „SEB banka” padomes sastāvā 2008. gadā nav notikušas izmaiņas.

AS „SEB banka” valdes sastāvā 2008. gadā notikušas šādas izmaiņas:

2007. gada 31. decembrī beidzās valdes locekļa Lars Ohman pilnvaru termiņš.

Saskaņā ar 2007. gada 11. decembrī pieņemto AS „SEB banka” padomes lēmumu par valdes locekli no jauna ievēlēts Kaspars Dēliņš uz trīs gadu pārstāvības termiņu, sākot no 2008. gada 14. janvāra.

AS „SEB banka”
2008. gada finanšu pārskats

Paziņojums par Bankas padomes un valdes atbildību

AS „SEB Banka” (turpmāk tekstā - Banka) padome un valde (turpmāk tekstā – vadība) ir atbildīga par Bankas un tās meitasuzņēmumu (turpmāk tekstā - Koncerns) konsolidēto un Bankas finanšu pārskatu sagatavošanu.


Finanšu pārskati, kas atspoguļoti no 9. līdz 64. lappusei, ir sagatavoti, pamatojoties uz attaisnojuma dokumentiem, un sniedz patiesu priekšstatu par Koncerna finansiālo stāvokli 2008. gada 31. decembrī, tā 2008. gada darbības rezultātiem un naudas plūsmu, kā arī par Bankas finansiālo stāvokli 2008. gada 31. decembrī un tās 2008. gada darbības rezultātiem un naudas plūsmu.

Iepriekš minētie finanšu pārskati ir sagatavoti saskaņā ar Eiropas Savienībā apstiprinātajiem Starptautiskajiem finanšu pārskatu standartiem, balstoties uz uzņēmējdarbības turpināšanas principu. Pārskata gadā ir konsekventi izmantotas atbilstošas uzskaites metodes. Finanšu pārskatu sagatavošanas gaitā vadības pieņemtie lēmumi un izdarītie novērtējumi ir bijuši piesardzīgi un pamatoti.

AS „SEB Banka” vadība ir atbildīga par atbilstošas uzskaites sistēmas nodrošināšanu, Koncerna aktīvu saglabāšanu, kā arī par krāpšanas un citu Koncernā izdarītu pārkāpumu atklāšanu un novēršanu. Vadība ir arī atbildīga par likuma “Par kredītiestādēm”, Latvijas Bankas, Finanšu un kapitāla tirgus komisijas norādījumu un citu uz kredītiestādēm attiecināmu Latvijas Republikas likumdošanas prasību izpildi.



Bo Magnusson
Padomes priekšsēdētājs



Ainārs Ozols
Prezidents / Valdes priekšsēdētājs

Rīgā
2009. gada 2. martā

NEATKARĪGU REVIDENTU ZINOJUMS

AS „SEB banka” akcionāriem

Ziņojums par finanšu pārskatiem

PricewaterhouseCoopers SIA
PVN - LV40003142793
Kr. Valdemāra iela 19
Rīga LV-1010
Latvija
Tālrunis +371 67094400
Fakss +371 67830055
pwc.riga@lv.pwc.com

Mēs esam veikuši pievienotā AS „SEB banka” un tās meitasuzņēmumu (Koncerns) 2008. gada pārskatā ietvertā konsolidētā finanšu pārskata un AS „SEB banka” (Banka) 2008. gada pārskatā ietvertā finanšu pārskata, kas atspoguļoti no 9. līdz 64. lappusei, revīziju. Revidētie finanšu pārskati ietver Koncerna un Bankas 2008. gada 31. decembra bilances, 2008. gada peļņas vai zaudējumu aprēķinus, pašu kapitāla izmaiņu pārskatus un naudas plūsmas pārskatus, kā arī nozīmīgu grāmatvedības uzskaites principu kopsavilkumu un citu paskaidrojošu informāciju pielikumā.

Vadības atbildība par finanšu pārskata sagatavošanu

Vadība ir atbildīga par šo finanšu pārskatu sagatavošanu un tajos sniegtās informācijas patiesu atspoguļošanu saskaņā ar ES apstiprinātajiem Starptautiskajiem finanšu pārskatu standartiem. Šī atbildība ietver tādu iekšējās kontroles izveidošanu, ieviešanu un uzturēšanu, kas nodrošina finanšu pārskatu, kas nesatur ne krāpšanas, ne kļūdu izraisītas būtiskas neatbilstības, sagatavošanu un patiesu atspoguļojumu, piemērotas grāmatvedības politikas izvēli un lietošanu, kā arī apstākļiem atbilstošu grāmatvedības aplēšu sagatavošanu.

Revidenta atbildība

Mēs esam atbildīgi par atzinumu, ko, pamatojoties uz mūsu veikto revīziju, izsakām par šiem finanšu pārskatiem. Mēs veicām revīziju saskaņā ar Starptautiskajiem revīzijas standartiem. Šie standarti nosaka, ka mums jāievēro ētikas prasības un jāplāno un jāveic revīzija tā, lai iegūtu pietiekamu pārliecību par to, ka finanšu pārskatos nav būtisku neatbilstību.

Revīzija ietver procedūras, kas tiek veiktas, lai iegūtu revīzijas pierādījumus par finanšu pārskatos uzrādītajām summām un atklāto informāciju. Procedūras tiek izvēlētas, pamatojoties uz revidenta profesionālu vērtējumu, ieskaitot krāpšanas vai kļūdu izraisītu būtisku neatbilstību riska novērtējumu finanšu pārskatos. Veicot šo riska novērtējumu, revidents ņem vērā iekšējo kontroli, kas izveidota, lai nodrošinātu finanšu pārskatu sagatavošanu un tajos sniegtās informācijas patiesu atspoguļošanu, ar mērķi noteikt apstākļiem piemērotas revīzijas procedūras, bet nevis lai izteiktu atzinumu par kontroles efektivitāti. Revīzija ietver arī pielietoto grāmatvedības principu un nozīmīgu vadības izdarīto pieņēmumu pamatotības, kā arī finanšu pārskatos sniegtās informācijas vispārēju izvērtējumu.

Uzskatām, ka mūsu iegūtie revīzijas pierādījumi ir pietiekami un atbilstoši mūsu revīzijas atzinuma izteikšanai.

Atzinums

Mūsaprāt, iepriekš minētie finanšu pārskati sniedz patiesu un skaidru priekšstatu par Koncerna un Bankas finansiālo stāvokli 2008. gada 31. decembrī, kā arī par to darbības finanšu rezultātiem un naudas plūsmām 2008. gadā saskaņā ar ES apstiprinātajiem Starptautiskajiem finanšu pārskatu standartiem.


Ziņojums par citām normatīvo aktu prasībām

Mēs esam iepazinušies arī ar vadības ziņojumu par 2008. gadu, kas atspoguļots no 3. līdz 5. lappusei, un neesam atklājuši būtiskas neatbilstības starp šajā vadības ziņojumā un 2008. gada finanšu pārskatos atspoguļoto finanšu informāciju.



Juris Lapše
Valdes loceklis

PricewaterhouseCoopers SIA
Zvērinātu revidentu komercsabiedrība
Licence Nr. 5



Ilandra Lejiņa
Atbildīgā zvērināta revidente
Sertifikāts Nr. 168


Rīga, Latvija
2009. gada 2. martā


**AS „SEB banka”
2008. gada finanšu pārskats**

Peļņas un zaudējumu aprēķins

	Pielikumi	2008		2007	
		Koncerns	Banka	Koncerns	Banka
		Ls '000	Ls '000	Ls '000	Ls '000
Procentu ieņēmumi	4	209,815	185,924	190,931	169,129
Procentu izdevumi	4	(123,681)	(108,644)	(100,756)	(89,098)
Neto procentu ieņēmumi	4	86,134	77,280	90,175	80,031
Komisijas naudas ieņēmumi	5	29,899	25,428	25,228	23,177
Komisijas naudas izdevumi	5	(10,913)	(10,746)	(9,439)	(9,636)
Neto komisijas naudas ieņēmumi	5	18,986	14,682	15,789	13,541
Neto peļņa no darījumiem ar vērtspapīriem un ārvalstu valūtu	6	11,121	11,853	12,769	13,393
Neto peļņa no apdrošināšanas	7	1,411	-	1,001	-
Dividenžu ienākumi		563	6,821	22	5,307
Peļņa no nekustamā īpašuma pārdošanas	8	-	-	19,940	19,940
Citi pamatdarbības ieņēmumi	9	11,059	2,476	8,857	2,078
Izdevumi uzkrājumiem kredītu vērtības samazinājumam	10	(35,867)	(35,866)	(7,230)	(7,214)
Ieņēmumi no kredītu uzkrājumu samazināšanās	10	3,018	3,015	2,325	2,325
Izmaiņas uzkrājumos kredītu vērtības samazinājumam	10	(32,849)	(32,851)	(4,905)	(4,889)
Administratīvie izdevumi	11,12	(51,511)	(41,678)	(42,645)	(36,086)
Nemateriālo aktīvu un pamatlīdzekļu vērtības nolietojums un norakstīšana		(9,903)	(5,285)	(11,220)	(5,913)
Peļņa pirms uzņēmumu ienākuma nodokļa		35,011	33,298	89,783	87,402
Uzņēmumu ienākuma nodoklis	13	(5,077)	(3,784)	(12,601)	(11,310)
Pārskata gada peļņa		29,934	29,514	77,182	76,092

Finanšu pārskatus, kas atspoguļoti no 9. līdz 64. lappusei, ir apstiprinājusi un autorizējusi publiskošanai Bankas padome un valde, kuru vārdā tos parakstījuši:


Bo Magnusson
Padomes priekšsēdētājs


Ainārs Ozols
Prezidents / Valdes priekšsēdētājs

Rīgā
2009. gada 2. martā

Pielikumi no 14. līdz 64. lappusei ir šo finanšu pārskatu neatņemama sastāvdaļa.

AS „SEB banka”
2008. gada finanšu pārskats

Bilance un ārpusbilances posteņi

	Pielikumi	31/12/08		31/12/07	
		Koncerns Ls '000	Banka Ls '000	Koncerns Ls '000	Banka Ls '000
Aktīvi					
Kase un prasības pret Latvijas Banku	14	276,368	276,368	353,464	353,464
Prasības pret kredītiestādēm	15	151,397	131,798	251,039	237,609
Izsniegtie kredīti	16-19	2,670,396	2,361,105	2,612,631	2,298,668
Tirgojamie vērtspapīri	20	10,494	10,494	25,569	24,932
Vērtspapīri pēc patiesās vērtības ar pārvērtēšanu peļņā vai zaudējumos	20	11,420	-	15,541	-
Pārdošanai pieejamie vērtspapīri	20	142,973	142,931	81,241	81,194
Atvasinātie finanšu instrumenti	21	16,946	17,337	7,662	8,164
leguldījuma īpašumi	22	310	-	425	-
Līdzdalība meitasuzņēmumu pamatkapitālā	23	-	11,384	-	10,384
Nemateriālie aktīvi	24	8,223	5,078	8,736	5,600
Pamatlīdzekļi	25	26,313	10,130	27,434	10,841
Uzņēmumu ienākuma nodokļa prasības		5,390	5,080	3	-
Atliktā ienākuma nodokļa aktīvs	30	195	-	154	-
Pārējie aktīvi		17,939	13,341	44,315	39,777
Kopā aktīvi		3,338,364	2,985,046	3,428,214	3,070,633
Saistības					
Saistības pret kredītiestādēm	27	1,705,007	1,396,077	1,655,557	1,343,420
Noguldījumi	28	1,236,193	1,244,988	1,382,096	1,384,741
Apdrošināšanas saistības – apdrošināšanas līgumi	29	26,352	-	17,676	-
Apdrošināšanas saistības – investīciju līgumi	29	8,562	-	11,974	-
Izlaistie parāda vērtspapīri	26	-	-	2,338	2,338
Atvasinātie finanšu instrumenti	21	16,308	16,314	7,087	7,108
Uzņēmumu ienākuma nodokļa saistības		157	-	3,903	3,401
Atliktā ienākuma nodokļa saistības	30	1,969	748	2,313	784
Pārējās saistības		26,251	15,334	23,895	13,031
Subordinētās saistības	31	42,839	42,839	69,045	69,045
Kopā saistības		3,063,638	2,716,300	3,175,884	2,823,868
Kapitāls un rezerves					
Kapitāls un rezerves attiecināmas uz akcionāriem					
Pamatkapitāls	32	37,106	37,106	37,106	37,106
Akciju emisijas uzcenojums		3,565	3,565	3,565	3,565
Pārdošanai pieejamo vērtspapīru pārvērtēšanas rezerve	44	(11,213)	(11,206)	(3,675)	(3,673)
Rezerves kapitāls		203	203	203	203
Nesadalītā peļņa		245,065	239,078	215,131	209,564
Kopā kapitāls un rezerves		274,726	268,746	252,330	246,765
Kopā saistības, kapitāls un rezerves		3,338,364	2,985,046	3,428,214	3,070,633
Ārpusbilances posteņi					
Iespējamās saistības	33	137,420	137,420	95,363	95,363
Esošās finansiālās saistības	33	244,689	160,895	219,924	189,058

Finanšu pārskatus, kas atspoguļoti no 9. līdz 64. lappusei, ir apstiprinājusi un autorizējusi publicēšanai Bankas padome un valde, kuru vārdā tos parakstījuši:



Bo Magnusson
Padomes priekšsēdētājs



Ainars Ozols
Prezidents / Valdes priekšsēdētājs

Rīgā
2009. gada 2. martā

Pielikumi no 14. līdz 64. lappusei ir šo finanšu pārskatu neatņemama sastāvdaļa.

**AS „SEB banka”
2008. gada finanšu pārskats**

Konsolidētais Koncerna kapitāla un rezervju izmaiņu pārskats

	Apmaksātais pamatkapitāls	Akciju emisijas uzcenojums	Rezerves kapitāls	Pārdošanai pieejamo ieguldījumu vērtspapīru pārvērtēša- nas rezerve	Nesadalītā peļņa	KOPĀ
	Ls '000	Ls '000	Ls '000	Ls '000	Ls '000	Ls '000
Atlikums uz 2006. gada 31. decembri	37,106	3,565	203	(2,293)	137,949	176,530
Neto zaudējumi no pārdošanai pieejamajiem vērtspapīriem, pēc nodokļiem	-	-	-	(1,382)	-	(1,382)
Pārskata gada peļņa	-	-	-	-	77,182	77,182
Atlikums uz 2007. gada 31. decembri	37,106	3,565	203	(3,675)	215,131	252,330
Neto zaudējumi no pārdošanai pieejamajiem vērtspapīriem, pēc nodokļiem	-	-	-	(7,538)	-	(7,538)
Pārskata gada peļņa	-	-	-	-	29,934	29,934
Atlikums uz 2008. gada 31. decembri	37,106	3,565	203	(11,213)	245,065	274,726

Pielikumi no 14. līdz 64. lappusei ir šo finanšu pārskatu neatņemama sastāvdaļa.

**AS „SEB banka”
2008. gada finanšu pārskats**

Bankas kapitāla un rezervju izmaiņu pārskats

	Apmaksātais pamatkapitāls	Akciju emisijas uzcenojums	Rezerves kapitāls	Pārdošanai pieejamo ieguldījumu vērtspapīru pārvērtēša- nas rezerve	Nesadalītā peļņa	KOPĀ
	Ls '000	Ls '000	Ls '000	Ls '000	Ls '000	Ls '000
Atlikums uz 2006. gada 31. decembri	37,106	3,565	203	(2,284)	133,472	172,062
Neto zaudējumi no pārdošanai pieejamajiem vērtspapīriem, pēc nodokļiem	-	-	-	(1,389)	-	(1,389)
Pārskata gada peļņa	-	-	-	-	76,092	76,092
Atlikums uz 2007. gada 31. decembri	37,106	3,565	203	(3,673)	209,564	246,765
Neto zaudējumi no pārdošanai pieejamajiem vērtspapīriem, pēc nodokļiem	-	-	-	(7,533)	-	(7,533)
Pārskata gada peļņa	-	-	-	-	29,514	29,514
Atlikums uz 2008. gada 31. decembri	37,106	3,565	203	(11,206)	239,078	268,746

Pielikumi no 14. līdz 64. lappusei ir šo finanšu pārskatu neatņemama sastāvdaļa.

**AS „SEB banka”
2008. gada finanšu pārskats**

Naudas plūsmas pārskats

	Pielikumi	2008		2007	
		Koncerns Ls '000	Banka Ls '000	Koncerns Ls '000	Banka Ls '000
Naudas plūsma pamatdarbības rezultātā					
Peļņa pirms uzņēmumu ienākuma nodokļa		35,011	33,298	89,783	87,402
Nemateriālo aktīvu un pamatlīdzekļu nolietojums		9,874	5,239	11,220	5,913
Izdevumu pieaugums uzkrājumiem kredītu vērtības samazinājumam		32,849	32,851	4,889	4,889
Ārvalstu valūtas pozīciju pārvērtēšanas peļņa		(11,422)	(11,829)	(12,397)	(12,867)
Pamatlīdzekļu atsavināšanas zaudējumi		2,922	41	75	14
Peļņa no nekustamā īpašuma pārdošanas		-	-	(19,933)	(19,933)
(Peļņa)/Zaudējumi no ieguldījuma īpašumu pārvērtēšanas		115	-	(205)	-
Saņemtās dividendes		(563)	(6,258)	(22)	(5,307)
Pārējo aktīvu (pieaugums)/samazinājums		26,147	26,300	(3,862)	(4,635)
Pārējo saistību pieaugums		7,619	2,303	22,416	4,641
Naudas un tās ekvivalentu pieaugums pamatdarbības rezultātā pirms izmaiņām aktīvos un saistībās		102,552	81,945	91,964	60,117
Vērtspārīru pēc patiesās vērtības ar pārvērtēšanu peļņā vai zaudējumos (pieaugums)/samazinājums		4,121	-	(11,028)	-
Tirgojamo vērtspārīru samazinājums		15,075	14,439	9,900	10,537
Prasību pret kredītiestādēm (pieaugums)/samazinājums		170,913	177,064	(146,036)	(139,980)
Kredītu pieaugums		(90,448)	(95,119)	(418,836)	(319,541)
Saistību pret kredītiestādēm pieaugums		49,450	52,657	326,308	233,546
Noguldījumu pieaugums/(samazinājums)		(145,903)	(139,753)	213,804	215,203
Naudas un tās ekvivalentu pieaugums pamatdarbības rezultātā pirms uzņēmumu ienākuma nodokļa		105,760	91,233	66,076	59,882
Samaksātais uzņēmumu ienākuma nodoklis		(14,594)	(12,301)	(10,726)	(9,889)
Neto nauda un tās ekvivalentu pieaugums pamatdarbības rezultātā		91,166	78,932	55,350	49,993
Naudas plūsma investīciju darbības rezultātā					
Pamatlīdzekļu un nemateriālo ieguldījumu iegāde		(11,208)	(4,093)	(9,375)	(5,102)
Radniecīgo uzņēmumu iegāde		-	(1,000)	(93)	(1,598)
Pamatlīdzekļu pārdošanas ieņēmumi		46	46	5,430	2,179
Pārdošanai pieejamo vērtspārīru (pieaugums)/samazinājums		(69,270)	(69,270)	4,178	4,089
Saņemtās dividendes		563	6,258	22	5,307
Naudas un tās ekvivalentu pieaugums/(samazinājums) investīciju darbības rezultātā		(79,869)	(68,059)	162	4,875
Naudas plūsma finansēšanas darbības rezultātā					
Subordinētais kapitāls		(26,206)	(26,206)	8,068	8,068
Emitētās/(Atpirktās) obligācijas		(2,338)	(2,338)	363	363
Naudas un tās ekvivalentu pieaugums/(samazinājums) finansēšanas darbības rezultātā		(28,544)	(28,544)	8,431	8,431
Naudas un tās ekvivalentu neto pieaugums/(samazinājums) pārskata periodā		(17,247)	(17,671)	63,943	63,299
Nauda un tās ekvivalenti pārskata perioda sākumā	35	379,490	379,135	303,150	302,969
Ārvalstu valūtas pozīcijas pārvērtēšanas ietekme uz naudu un tās ekvivalentiem		11,422	11,829	12,397	12,867
Nauda un tās ekvivalenti pārskata perioda beigās	35	373,665	373,293	379,490	379,135

Pielikumi no 14. līdz 64. lappusei ir šo finanšu pārskatu neatņemama sastāvdaļa.

AS „SEB banka”
2008. gada finanšu pārskats

Finanšu pārskatu pielikumi

(Ja vien nav norādīts citādāk, tad iekavās uzrādītie skaitļi atbilst 2007. gada 31. decembra datiem.)

1. pielikums Nozīmīgāko uzskaites principu kopsavilkums

Šajā pielikumā ir atspoguļoti nozīmīgākie 2008. un 2007. gada laikā konsekventi (ja vien nav norādīts citādi) izmantotie uzskaites principi:

a) Finanšu pārskatu sagatavošanā izmantotā valūta

Finanšu pārskati ir sastādīti tūkstošos latu, ja vien nav norādīts citādi.

b) Uzrādīšanas pamatprincipi

Finanšu pārskati sagatavoti saskaņā ar Eiropas Savienībā apstiprinātajiem Starptautiskajiem finanšu pārskatu standartiem (SFPS). Finanšu pārskati ir sastādīti, saskaņā ar sākotnējo izmaksu uzskaites principu papildus pielietojot pārvērtēšanu pēc patiesās vērtības finanšu aktīviem pēc patiesās vērtības ar pārvērtēšanu peļņā vai zaudējumos, pārdošanai pieejamiem finanšu aktīviem, tirgojamiem vērtspapīriem, atvasinātajiem finanšu instrumentiem un ieguldījuma īpašumiem.

Finanšu pārskatu sagatavošana, izmantojot SFPS, prasa izmantot aplēses un pieņēmumus, kas ietekmē finanšu pārskatā uzrādīto aktīvu un saistību vērtības un iespējamo aktīvu un saistību atspoguļošanu, kā arī pārskata gada ieņēmumus un izdevumus. Lai arī šādas aplēses ir balstītas uz vadībai pieejamo ticamāko informāciju par attiecīgajiem notikumiem un darbībām, faktiskie rezultāti var atšķirties no šīm aplēsēm.

Nesenais svārstīgums pasaules un Latvijas finanšu tirgos. Pašlaik notiekošā globālā likviditātes krīze, kas sākās 2007. gada vidū, cita starpā, ir izraisījusi zemāku kapitāla tirgus finansēšanas līmeni, zemāku banku sektora likviditātes līmeni, lielākas starpbanku kredītu procentu likmes un ļoti lielu svārstīgumu fondu biržās. Nenoteiktība globālajos finanšu tirgos izraisījusi banku bankrotus un rosinājusi plānus banku glābšanai ASV, Rietumeiropā, Krievijā un citur. Pašreiz notiekošās finanšu krīzes ietekmi nav iespējams pilnībā noteikt, tāpat nav iespējams no tās pilnībā pasargāties.

Vadība nevar ticami noteikt ietekmi uz Koncerna un Bankas finansiālo stāvokli, ko izraisītu turpmāka likviditātes pasliktināšanās finanšu tirgos, kā arī svārstīguma palielinājums valūtu un ieguldījumu tirgos. Vadība ir pārliecināta, ka pašreizējos apstākļos tā izmanto visus rīcībā esošus līdzekļus, lai nodrošinātu ilgtermiņa Koncerna un Bankas uzņēmējdarbības attīstību.

Ietekme uz likviditāti:

Pēdējā laikā ir būtiski samazinājies starpbanku finansēšanas apjoms. Šādi nosacījumi var būtiski ietekmēt Koncerna un Bankas spēju saņemt jaunus aizdevumus un refinansēt esošās saistības uz tādiem pašiem noteikumiem un nosacījumiem kā iepriekš.

Ietekme uz kredītņēmējiem:

Koncerna un bankas kredītņēmēju maksātspēju var ietekmēt to likviditātes samazināšanās. Debitoru saimnieciskās darbības apstākļu pasliktināšanās var ietekmēt vadības noteiktās nākotnes naudas plūsmu prognozes un finanšu un nefinanšu aktīvu vērtības samazināšanās aplēses. Vadība ir balstījusi savus spriedumus par aktīvu atgūstamo vērtību uz tai pieejamo informāciju un atspoguļojusi pārskatītās nākotnes naudas plūsmu prognozes aktīvu vērtības samazināšanās izvērtējumā.

Aktīva tirgus izzušana kotētajiem finanšu instrumentiem:

Nesenā finanšu tirgus svārstīguma rezultātā tirgū vairs nenotiek regulāri kotēto fiksētā ienākuma vērtspapīru darījumi tirgus cenās, līdz ar to vadība uzskata, ka saskaņā ar 39.SGS AG71 fiksētā ienākuma vērtspapīri vairs netiek kotēti aktīvā tirgū (skat. 1. pielikuma rindkopu *ee*) *Būtiskas grāmatvedības aplēses un pieņēmumi*).

Ietekme uz nodrošinājumu:

Uzkrājumu lielums nedrošiem aizdevumiem balstās uz vadības veiktu aktīvu novērtējumu bilances datumā, ņemot vērā naudas plūsmas, kas rastos no iekļīlātā nodrošinājuma realizācijas, atskaitot nodrošinājuma pārņemšanas un pārdošanas izmaksas. Vairāku nodrošinājuma veidu, īpaši Latvijas nekustamā īpašuma, tirgu būtiski ietekmēja vietējās ekonomikas lejupslīde, samazinot likviditātes līmeni noteiktiem aktīvu veidiem. Tā rezultātā faktiskā nodrošinājuma realizācijas vērtība var atšķirties no vērtības, kura tika izmantota naudas plūsmas aprēķinā uzkrājuma noteikšanai.

Salīdzinājumā ar grāmatvedības uzskaites metodēm, kuras tika izmantotas sagatavojot 2007. gada finanšu pārskatus, 2008. gada finanšu pārskatu sagatavošanā izmantotās grāmatvedības uzskaites metodes nav mainītas, izņemot 2. pielikumā *Jauno vai pārskatīto standartu un interpretāciju un jauno grāmatvedības paziņojumu piemērošana* atspoguļotās izmaiņas.

AS „SEB banka”
2008. gada finanšu pārskats

Finanšu pārskatu pielikumi (turpinājums)

1. pielikums Nozīmīgāko uzskaites principu kopsavilkums (turpinājums)

c) Konsolidācija

Meitasuzņēmumi, kas ir tās kompānijas, kurās Koncernam tieši vai netieši ir tiesības pārvaldīt finanšu un darbības politiku, šajā pārskatā ir konsolidēti.

Meitasuzņēmumi ir konsolidēti, sākot ar datumu, kurā kontrole tiek nodota Koncernam, un izslēgti no konsolidētajiem pārskatiem, sākot no datuma, kurā šī kontrole beidzas. Meitasuzņēmumu iegāde tiek uzskaitīta, izmantojot iegādes metodi. Iegādes cena tiek vērtēta pēc atdoto aktīvu, izlaisto akciju vai pārņemto saistību patiesās vērtības pirkšanas dienā, plus izmaksas, kas tieši saistītas ar iegādi. Nopirkta meitasuzņēmuma neto aktīvu patiesās vērtības pārsniegums pār iegādes cenu tiek grāmatots kā uzņēmuma nemateriālā vērtība (skat. 1. pielikuma rindkopu w) *Nemateriālie aktīvi, ieskaitot uzņēmuma nemateriālo vērtību*). Darījumi starp Koncerna uzņēmumiem, prasības un saistības starp tiem un nerealizētā peļņa no darījumiem starp Koncerna uzņēmumiem tiek savstarpēji izslēgti; nerealizētie zaudējumi arī tiek savstarpēji izslēgti, izņemot gadījumus, kad izmaksas nevar atgūt. Kur nepieciešams, meitasuzņēmumu grāmatvedības politikas tiek mainītas, lai nodrošinātu to konsekveni ar Koncerna pieņemtajām politikām.

d) Ārvalstu valūtu pārvērtēšana

Darījumi ārvalstu valūtā tiek pārvērtēti latos pēc darījuma dienā spēkā esošā Latvijas Bankas noteiktā ārvalstu valūtas maiņas kursa. Monetārie aktīvi un pasīvi ārvalstu valūtā tiek pārvērtēti latos pēc perioda beigās spēkā esošā Latvijas Bankas noteiktā ārvalstu valūtas maiņas kursa. Ārvalstu valūtas maiņas kursa rezultātā iegūta peļņa vai zaudējumi tiek iekļauti peļņas un zaudējumu aprēķinā kā peļņa vai zaudējumi no ārvalstu valūtas pozīciju pārvērtēšanas.

Vieni no Koncerna un Bankas bilanču sagatavošanā visvairāk izmantotajiem Latvijas Bankas noteiktajiem valūtas maiņas kursiem (Ls pret ārvalstu valūtas vienību) bija šādi:

<u>Pārskata perioda beigu datums</u>	<u>USD</u>	<u>EUR</u>	<u>SEK</u>
2008. gada 31. decembris	0.495	0.703	0.064
2007. gada 31. decembris	0.484	0.703	0.074

e) Finanšu aktīvu un saistību patiesās vērtības

Patiesā vērtība ir summa, par kādu aktīvu iespējams apmainīt vai saistības iespējams samaksāt darījumā starp labi informētām, ieinteresētām pusēm, kuras nav finansiāli saistītas. Finanšu aktīvu un saistību, ieskaitot atvasinātos finanšu instrumentus, patiesās vērtības tiek noteiktas, izmantojot aktīvā tirgū kotētas tirgus cenas. Ja finanšu aktīva vai saistības tirgus nav aktīvs (kā arī biržā nekotētām akcijām), Koncerns nosaka patieso vērtību, izmantojot vērtēšanas modeļus, tajā skaitā diskontētās naudas plūsmas analīzi, iespēju līgumu cenošanas modeļus un nesen veiktus salīdzināmus darījumus, un var izmantot vadības vērtējumus un pieņēmumus.

Gadījumā, ja vadība uzskata, ka finanšu aktīvu vai saistību patiesā vērtība būtiski atšķiras no to uzskaites vērtības, šādas patiesās vērtības ir īpaši atklātas.

f) Finanšu aktīvu un saistību savstarpējais ieskaits

Finanšu aktīvi un saistības tiek savstarpēji ieskaitīti un bilancē uzrādīti neto vērtībā gadījumos, ja pastāv juridiskas tiesības veikt šo posteņu ieskaitu vai posteņi tiks dzēsti to neto vērtībā, vai arī aktīvi tiks dzēsti un saistības nokārtotas vienlaicīgi.

g) Finanšu aktīvu atzīšana un izslēgšana no bilances

Gadījumā, ja vērtspapīri tiek piegādāti laika posmā, ko nosaka tirgus noteikumi vai tradīcijas (“parasta veida” pirkšana vai pārdošana), tirgojamo un ieguldījumu vērtspapīru pirkšana tiek atzīta norēķinu datumā, tas ir datumā, kad aktīvs tiek piegādāts Koncernam vai Bankai. Aktīva vērtības izmaiņas starp tirdzniecības datumu un norēķinu datumu tiek atzītas peļņas un zaudējumu aprēķinā vai kapitāla rezervē. Pretējā gadījumā šādi darījumi tiek uzrādīti kā atvasinātie instrumenti līdz norēķinu datumam.

Koncerns un Banka izslēdz finanšu aktīvus no bilances, kad (a) aktīvi ir dzēsti vai beidzas tiesības saņemt naudu no finanšu aktīva vai (b) Koncerns un Banka nodod tiesības uz naudas plūsmām no finanšu aktīviem vai noslēdz attiecīgu vienošanos (i) nododot visus būtiskos aktīva īpašumtiesībām raksturīgos riskus un atdevi, vai (ii) ne nododot, ne saglabājot visus būtiskos aktīva īpašumtiesībām raksturīgos riskus un atdevi, ne arī saglabājot kontroli. Koncerns un Banka saglabā kontroli, ja darījuma otrai pusei nav praktiskas iespējas pilnībā pārdot aktīvu nesaistītai trešajai pusei bez nepieciešamības uzlikt pārdošanas darījumam papildus ierobežojumus.

AS „SEB banka”
2008. gada finanšu pārskats

Finanšu pārskatu pielikumi (turpinājums)

1. pielikums Nozīmīgāko uzskaites principu kopsavilkums (turpinājums)

h) Ieņēmumu un izdevumu atzīšana

Procentu ieņēmumi un izdevumi tiek atzīti peļņas un zaudējumu aprēķinā par visiem procentus pelnošajiem instrumentiem saskaņā ar uzkrāšanas principu, izmantojot efektīvās procentu likmes metodi. Kad rodas šaubas par aizdevumu atgūšanu (skat. 1. pielikuma rindkopu *m*), tie tiek daļēji norakstīti līdz to atgūstamajām summām. Procentu ieņēmumi šiem kredītiem tiek atzīti, balstoties uz procentu likmi, kas tika izmantota, diskontējot paredzamās atgūstamās nākotnes naudas plūsmas, lai noteiktu kredītu patreizējo atgūstamo vērtību.

Komisijas naudas ieņēmumi un izdevumi par finanšu aktīviem un resursiem tiek atļikti un atzīti kā koriģējums ieguldījuma vai resursu procentu likmei. Komisijas naudas ieņēmumi no procentu likmju mijmaiņas darījumiem tiek atļikti un atzīti darījuma termiņa laikā. Pārējie komisijas naudas ieņēmumi un izdevumi tiek iegrāmatoti peļņas un zaudējumu aprēķinā attiecīgā darījuma veikšanas brīdī.

i) Neto peļņa no apdrošināšanas

Neto peļņa no apdrošināšanas tiek iekļautas nopelnītās apdrošināšanas prēmijas, izmaiņas dzīvības apdrošināšanas rezervēs, atskaitot pārapirošinātāja daļu izmaiņas dzīvības apdrošināšanas rezervēs, un atlīdzību izmaksas, atskaitot pārapirošinātāja daļu atlīdzību izmaksas, līgumu noslēgšanas maksas, apdrošināšanas atskaitījumi un līgumu uzturēšanas komisijas.

Neto nopelnītās prēmijas tiek atzītas visiem līgumiem ar nozīmīgu apdrošināšanas sastāvdaļu, kas, balstoties uz izdarītajiem pieņēmumiem, tiek atzīta līgumiem, kuriem apdrošināšanas gadījuma rezultātā atlīdzība ir par 10% lielāka nekā gadījumā, ja apdrošināšanas gadījums neiestājas. Dotajā kategorijā ietilpst apdrošināšanas līgumi ar garantētu un fiksētu termiņu, īstermiņa apdrošināšanas līgumi, ilgtermiņa apdrošināšanas līgumi ar fiksētu maksājumu grafiku un ilgtermiņa apdrošināšanas līgumi bez fiksēta maksājumu grafika. Neto nopelnītās prēmijas dotajai līgumu grupai tiek iegūtas no parakstītajām prēmijām, atskaitot summas, kas ir cedētas pārapirošinātājiem, un izmaiņas nenopelnīto prēmiju rezervēs.

Īstermiņa dzīvības apdrošināšanas līgumiem un ilgtermiņa dzīvības apdrošināšanas līgumiem ar fiksētu maksājumu grafiku parakstītās prēmijas ir vienādas ar tekošā apdrošināšanas gada kopējo prēmiju, neatkarīgi no tā, kad iestājas maksājuma termiņš. Parakstītās prēmijas tiek samazinātas par pārskata gadā anulētajām un pārtrauktajām prēmijām. Apdrošināšanas debitoru parāds, kas veidojas kā starpība starp parakstītajām un samaksātajām prēmijām, ir iekļauts pārējos aktīvos.

Ilgtermiņa dzīvības apdrošināšanas līgumiem bez fiksēta maksājuma grafika parakstītās prēmijas tiek atzītas saņemšanas brīdī un ir vienādas ar saņemtajām prēmijām.

Investīciju līgumiem parakstītā prēmija netiek atzīta peļņas un zaudējumu aprēķinā, savukārt tiek atzītas izmaiņas attiecīgo finanšu saistību patiesajā vērtībā un ieņēmumi no apdrošināšanas prēmijām un līgumu apkalpošanas maksām.

Atlīdzību izmaksas tiek aprēķinātas kā samaksātās atlīdzības, atskaitot pārapirošinātāju daļu un izmaiņas nedzīvības atlīdzību rezervēs.

Koncerns pastāvīgi tur ieguldījumu aktīvus, lai segtu apdrošināšanas saistības, kas veidojas no apdrošināšanas līgumiem. Ieguldījumu aktīvos ir iekļauti vērtspapīri pēc patiesās vērtības ar pārvērtēšanu peļņā vai zaudējumos un ieguldījuma īpašumi. Ieņēmumi no šiem aktīviem ir ietverti atbilstošajās konsolidētā peļņas un zaudējumu aprēķina pozīcijās. Apdrošināšanas pārdošanas komisijas, kas tiek izmaksātas pārdošanas aģentiem un brokeriem, tiek iekļautas izmaksās tajā periodā, kad tās rodas, vienlaicīgi atzīstot atliktos klientu piesaistes izdevumus (AKPI), kas vienādi ar attiecīgās komisijas daļu, kura ir attiecināma uz nākotnes periodiem. Komisijas un izmaiņas AKPI tiek iekļautas komisijas naudas izdevumos.

Administratīvie izdevumi, ieskaitot maksājumus Finanšu un kapitāla tirgus komisijai un Apdrošināto aizsardzības fondam, kā arī nolietojums ir iekļauti atbilstošās pozīcijās peļņas un zaudējumu aprēķinā.

j) Darbinieku materiālie labumi

Īstermiņa darbinieku materiālie labumi, ieskaitot atalgojumu un sociālās apdrošināšanas iemaksas, prēmijas un apmaksāto atvaļinājumu pabalstus, tiek iekļauti administratīvajos izdevumos pēc uzkrāšanas principa.

Koncerns un Banka veic brīvprātīgas iemaksas fiksētu iemaksu pensiju plānā par darbiniekiem, kuri Koncernā un Bankā nostrādājuši noteiktu minimālo gadu skaitu. Pensiju plāna ieguldījumi tiek atzīti kā izmaksas un iekļauti administratīvajos izdevumos.

AS „SEB banka”
2008. gada finanšu pārskats

Finanšu pārskatu pielikumi (turpinājums)

1. pielikums Nozīmīgāko uzskaites principu kopsavilkums (turpinājums)

k) Uzņēmumu ienākuma nodoklis

Saskaņā ar Latvijas Republikas nodokļu likumdošanas prasībām uzņēmumu ienākuma nodoklis tiek aprēķināts no attiecīgajā nodokļu periodā iegūtajiem ar nodokli apliekamajiem ienākumiem.

Atliktais ienākuma nodoklis tiek uzkrāts pilnā apmērā pēc saistību metodes attiecībā uz visām pagaidu atšķirībām starp aktīvu un saistību vērtībām finanšu pārskatos un to vērtībām nodokļu aprēķinu mērķiem. Atliktais nodoklis attiecas uz nākotnes nodokļa saistībām rezultātam, ko Koncerns un Banka ir uzrādījuši savos finanšu pārskatos. Atliktā nodokļa aprēķinos tiek izmantota nodokļa likme, kas ir pieņemta bilances datumā un ir sagaidāms, ka tā būs spēkā periodos, kad atliktais ienākuma nodokļa aktīvs tiks saņemts vai atliktās ienākuma nodokļa saistības nokārtotas. Galvenās atšķirības rodas, izmantojot atšķirīgas grāmatvedības un nodokļu nolietojuma likmes datorprogrammām, transportam un biroja iekārtām, tāpat arī atsevišķiem uzkrājumu veidošanas izdevumiem kredītu vērtības samazinājumam un darbinieku atvaļinājumu rezervēm. Gadījumos, kad kopējais atliktā nodokļa aprēķina rezultāts būtu atspoguļojams bilances aktīvā, to iekļauj finanšu pārskatā tikai tad, ja ir droši sagaidāma tā atgūšana. Atliktais nodoklis netiek atzīts, ja tas veidojas aktīva vai saistības sākotnējās atzīšanas brīdī darījumā, kas nav uzņēmējdarbības apvienošana, kas darījuma noslēgšanas brīdī neietekmē ne finanšu rezultātu, ne nodokļu peļņu vai zaudējumus.

l) Nauda un tās ekvivalenti

Nauda un tās ekvivalenti ietver kases atlikumu un prasības uz pieprasījumu pret Latvijas Banku un citām kredītiestādēm.

m) Aizdevumi un uzkrājumi nedrošiem parādiem

Aizdevumi un avansi ir neatvasināti finanšu aktīvi, kuriem ir fiksēti vai nosakāmi maksājumi, un kuri netiek kotēti aktīvā tirgū.

Aizdevumi un avansi klientiem tiek uzskaitīti amortizētajā iegādes vērtībā, kura tiek noteikta kā patiesā vērtība naudas atlīdzībai, kas dota, lai izsniegtu šos aizdevumus. Visi aizdevumi un avansi tiek atzīti, kad nauda tiek izmaksāta aizdevumaņēmējiem un izņemti no bilances, kad tiek atmaksāti.

Šo finanšu pārskatu nolūkiem finanšu nomas debitoru parādi tiek ieskaitīti izsniegtajos kredītos.

Koncerns un Banka ir piešķirušī uzņēmēja un patēriņa aizdevumus klientiem visā sava tirgus teritorijā. Tirgus teritorijas ekonomiskais stāvoklis var ietekmēt aizdevumaņēmēju spēju atmaksāt parādus. Restrukturizēti aizdevumi pēc to kvalitatīvā novērtējuma tiek uzrādīti kā kavēti aizdevumi.

Koncerns katrā pārskata datumā novērtē, vai pastāv objektīvi pierādījumi aizdevumu un avansu vērtības samazinājumam, vai nu individuāli vai arī klasei, ja individuāli tie nav nozīmīgi. Ja pastāv šādi pierādījumi, uzkrājumu summa sakarā ar aizdevuma kvalitātes pasliktināšanos tiek novērtēta kā starpība starp bilances vērtību un atgūstamo vērtību, kas ir paredzamās naudas plūsmas pašreizējā vērtība, ieskaitot atgūstamās summas no garantijām un nodrošinājumiem, kuri diskontēti pēc sākotnējās spēkā esošās procentu likmes. Vērtības samazinājuma pierādījumi tiek novērtēti, kā arī uzkrājumu veidošana vai to samazinājums tiek noteikts, izmantojot vadības vērtējumus un pieņēmumus. Vadības vērtējumi un pieņēmumi ir balstīti uz sekojošiem faktoriem, bet ne tikai: problemātisko un augsta riska aizdevumu identificēšana, Koncerna un Bankas iepriekšējo aizdevumu zaudējumu pieredze, zināmie un piemītošie riski aizdevumiem, nelabvēlīgās situācijas, kas var ietekmēt aizdevumaņēmēju spēju atmaksāt, nodrošinājuma aprēķinātā vērtība un pašreizējie ekonomiskie apstākļi, kā arī citi būtiski faktori, kas ietekmē aizdevumu un avansu atgūstamību un nodrošinājuma vērtību. Galīgie zaudējumi var atšķirties no aprēķiniem. Šie aprēķini tiek periodiski pārskatīti, un ja rodas nepieciešamība pēc korigējumiem, tie tiek iegrāmatoti peļņā tajā periodā, kurā tie ir kļuvuši zināmi. Koncerna un Bankas vadība ir veikusi zaudējumu aprēķinus, pamatojoties uz visiem tai zināmajiem faktiem, objektīviem vērtības samazināšanās apliecinājumiem, un uzskata, ka tie aprēķini, kas atspoguļoti finanšu pārskatos ir saprātīgi, ņemot vērā pieejamo informāciju. Tomēr, ņemot vērā esošās zināšanas, ir iespējams, ka nākamā gada faktisko notikumu rezultātā, kuri būs atšķirīgi no pieņēmumiem, būs nepieciešami būtiski attiecīgo aktīvu un saistību bilances vērtības labojumi.

Kad aizdevumi un avansi nevar tikt atgūti, tie tiek norakstīti un iegrāmatoti, samazinot esošos uzkrājumus, kas paredzēti aizdevumu vērtības samazināšanās zaudējumiem. Tie netiek izslēgti no bilances, kamēr netiek pabeigtas visas nepieciešamās juridiskās procedūras un galīgi noteikta zaudējuma summa.

Uzkrājumi kredītu vērtības samazināšanās zaudējumiem tiek samazināti gadījumos, kad novērtētā atgūstamā kredīta vērtība pārsniedz tā bilancē atspoguļoto vērtību.

AS „SEB banka”
2008. gada finanšu pārskats

Finanšu pārskatu pielikumi (turpinājums)

1. pielikums Nozīmīgāko uzskaites principu kopsavilkums (turpinājums)

n) Noma – kad Koncerns un Banka ir iznomātāji

No nomas ar izpirkuma tiesībām izrietošās prasības nomas sākumā tiek uzrādītas kā aktīvi, kas atspoguļoti zemākajā no nomātā īpašuma patiesās vai minimālo nomas maksājumu pašreizējās vērtības. No nomas ar izpirkuma tiesībām izrietošās prasības pret klientiem tiek uzskaitītas bilancē, atskaitot nodokļus un attiecīgos uzkrājumus aizdevumu vērtības samazinājumam.

Aktīvi, kas tiek turēti nomas bez izpirkuma tiesībām vajadzībām, kad Koncerns un Banka ir iznomātāji, tiek uzskaitīti kā pamatlīdzekļi. Iznomātie aktīvi tiek uzskaitīti to iegādes vērtībā, atskaitot uzkrāto nolietojumu. Iznomāto aktīvu nolietojamā summa tiek aprēķināta kā starpība starp sākotnējo iegādes vērtību un aplēsto atlikušo vērtību lietderīgās izmantošanas perioda beigās. Nolietojums tiek aprēķināts visā pamatlīdzekļu lietderīgās izmantošanas laikā, izmantojot lineāro metodi un izmaiņas ir iekļautas “nemateriālo aktīvu un pamatlīdzekļu vērtības nolietojumā un norakstīšanā”.

Ienākumi no nomas bez izpirkuma tiesībām tiek iekļauti peļņas un zaudējumu aprēķinā visā nomas līguma laikā, izmantojot lineāro metodi un ir iekļauti “citos pamatdarbības ieņēmumos”.

o) Aktīvu pārdošana ar atpirkšanu

Aktīvu pārdošanas ar atpirkšanu darījumi tiek reģistrēti kā finansēšanas darījumi. Ja Koncerns un Banka ir iesaistīti šajos darījumos kā aktīvu pārdevējs, tad pārdotos aktīvus tie turpina uzrādīt savā bilancē, izmantojot attiecīgā veida pašu aktīviem piemērotos uzskaites principus. Pārdošanas rezultātā saņemtie līdzekļi tiek uzrādīti kā saistības pret minēto aktīvu pircēju. Ja Koncerns un Banka ir iesaistīti aktīvu pārdošanas darījumā ar atpirkšanu kā pircējs, tad nopirktie aktīvi netiek uzrādīti tās bilancē, bet darījuma rezultātā samaksātā iegādes cena tiek atspoguļota kā prasība pret aktīvu pārdevēju. Šo darījumu rezultātā radušies procentu ieņēmumi vai izdevumi tiek atzīti peļņas un zaudējumu aprēķinā attiecīgā līguma darbības laikā, pielietojot efektīvo procentu likmi.

p) Tirgojamie vērtspapīri

Tirgojamie vērtspapīri sastāv no parāda vērtspapīriem, biržās kotētām akcijām un ieguldījumu fondiem, kurus Koncerns un Banka tur tirdzniecības nolūkā. Tie tiek uzskaitīti patiesajā vērtībā, visa pārvērtēšanas un tirdzniecības peļņa vai zaudējumi tiek atzīti peļņas un zaudējumu aprēķinā.

q) Atvasinātie finanšu instrumenti

Atvasinātie finanšu instrumenti iekļauj valūtas maiņas darījumus, valūtas un procentu likmju mijmaiņas darījumus, akciju un valūtas indeksu iespēju līgumus un citus atvasinātos finanšu instrumentus, kurus Koncerns un Banka tur tirdzniecības nolūkā. Atvasinātie finanšu instrumenti tiek atzīti tirdzniecības datumā. Tie sākotnēji tiek uzskaitīti iegādes vērtībā (ieskaitot darījuma izmaksas) un secīgi novērtēti to patiesajā vērtībā, visa pārvērtēšanas un tirdzniecības peļņa vai zaudējumi tiek atzīti peļņas un zaudējumu aprēķinā. Patiesā vērtība tiek noteikta, attiecīgi izmantojot kotētās tirgus cenas, diskontētās naudas plūsmas modeļus un iespēju līgumu cenošanas modeļus. Visi atvasinātie līgumi tiek uzskaitīti kā aktīvi, ja to patiesā vērtība ir pozitīva, un kā saistības, ja to patiesā vērtība ir negatīva. Koncerns un Banka neizmanto riska ierobežošanas uzskaiti.

r) Finanšu aktīvi pēc patiesās vērtības ar pārvērtēšanu peļņā vai zaudējumos

Šajā kategorijā ir iekļauti parāda vērtspapīri un biržā kotētās akcijas, kuras Koncerns tur investīciju nolūkā, un kuri iegādes brīdī tika noteikti kā vērtspapīri pēc patiesās vērtības ar pārvērtēšanu peļņā vai zaudējumos. Tie tiek uzskaitīti patiesajā vērtībā, visa pārvērtēšanas un tirdzniecības peļņa vai zaudējumi tiek atzīti peļņas un zaudējumu aprēķinā.

Finanšu aktīvi tiek novērtēti pēc patiesās vērtības ar pārvērtēšanu peļņā vai zaudējumos, ja šo finanšu aktīvu uzraudzība un vadība notiek izmantojot to patieso vērtību, kā arī gadījumos, ja šāda klasifikācija mazina pārvērtēšanas rezultātu savstarpējās neatbilstības finanšu pārskatos.

Lai būtiski samazinātu novērtēšanas rezultātā radušās svārstības, Koncerns klasificē finanšu aktīvus un finanšu saistības, kuri veidojas no apdrošināšanas polisēm ar fondos ieguldītiem apdrošināšanas uzkrājumiem, kā finanšu aktīvus vai saistības pēc patiesās vērtības ar pārvērtēšanu peļņā vai zaudējumos.

s) Pārdošanai pieejamie vērtspapīri

Pārdošanai pieejamajos ieguldījumu vērtspapīros tiek iekļautas valsts parādzīmes, citi parāda vērtspapīri un akcijas, kuras Koncerns un Banka tur nenoteiktu laiku, un kas var tikt pārdoti likviditātes vajadzībām, vai arī mainoties procentu likmēm, valūtas kursiem vai akciju cenām. Tie tiek uzskaitīti patiesajā vērtībā, visa pārvērtēšanas peļņa vai zaudējumi tiek atzīti kapitālā, caur kapitāla izmaiņu pārskatu, izņemot aktīvu vērtības samazināšanās zaudējumus un ārvalstu valūtas peļņu un zaudējumus. Izslēdzot aktīvus no bilances kumulatīvā peļņa vai zaudējumi, kas iepriekš tika atzīti kapitālā, tiek atzīti peļņas un zaudējumu pārskatā. Procentu ieņēmumi no pārdošanai pieejamiem ieguldījumu vērtspapīriem tiek aprēķināti izmantojot efektīvās procentu likmes metodi un tiek atzīti peļņas un zaudējumu aprēķinā. Dividendes no pārdošanai pieejamiem vērtspapīriem tiek atzītas peļņas un zaudējumu aprēķinā, kad ir nodibinātas tiesības saņemt maksājumu.

AS „SEB banka”
2008. gada finanšu pārskats

Finanšu pārskatu pielikumi (turpinājums)

1. pielikums Nozīmīgāko uzskaites principu kopsavilkums (turpinājums)

Koncerns katrā pārskata datumā novērtē, vai pastāv objektīvi pierādījumi pārdošanai pieejamo ieguldījumu vērtspapīru vērtības samazinājumam, vai nu individuāli vai arī klasei, ja individuāli tie nav nozīmīgi. Ja pastāv šādi pierādījumi, kumulatīvie zaudējumi no vērtības samazināšanās, kas aprēķināti kā starpība starp aktīva iegādes vērtību un patreizējo patieso vērtību, atskaitot iepriekš atzītos zaudējumus no vērtības samazināšanās, tiek izslēgti no kapitāla un atzīti peļņas un zaudējumu aprēķinā. Zaudējumi no kapitāla vērtspapīru vērtības samazināšanās, kas atzīti peļņas un zaudējumu aprēķinā, netiek atcelti. Zaudējumi no parāda vērtspapīru vērtības samazināšanās, kas atzīti peļņas un zaudējumu aprēķinā, vēlāk var tikt atcelti, ja ir notikusi patiesās vērtības palielināšanās, kuru var objektīvi attiecināt uz notikumu pēc zaudējumu no vērtības samazināšanās atzīšanas. Vērtības samazināšanās pierādījumi tiek novērtēti, kā arī uzkrājumu veidošana vai to samazinājums tiek noteikts, izmantojot vadības vērtējumus un pieņēmumus.

t) Ieguldījuma īpašumi

Ieguldījuma īpašumus veido zeme un ēkas, kuras tiek turētas ar mērķi gūt nomas ienākumus vai vērtības pieaugumu, vai abus divus, un kurus Koncerns neizmanto savām vajadzībām, kā arī netur pārdošanai. Īpašumi, kas tiek turēti nomas bez izpirkuma tiesībām vajadzībām, tiek uzskaitīti kā ieguldījuma īpašumi tikai un vienīgi tad, ja tie atbilst ieguldījuma īpašumu definīcijai.

Ieguldījuma īpašumi tiek atspoguļoti to patiesajā vērtībā. Patiesā vērtība balstās uz aktīva tirgus cenām, kuras nepieciešamības gadījumā tiek koriģētas par jebkādam izmaiņām īpašuma būtībā, izvietojumā vai stāvoklī. Ja šāda informācija nav pieejama, Koncerns pielieto alternatīvas novērtējuma metodes, piemēram diskontētās naudas plūsmas metodi.

Izmaiņas ieguldījuma īpašumu patiesajā vērtībā tiek atzītas peļņas un zaudējumu aprēķinā.

u) Prasības pret kredītiestādēm

Prasības pret kredītiestādēm tiek atzītas, kad Koncerns un Banka pārskaita naudu darījumā iesaistītajai kredītiestādei bez nodoma pārdot no darījuma izrietošo neotvērto neatvasināto prasību, ko paredzēts atgūt fiksētos vai noteiktos datumos. Prasības pret kredītiestādēm tiek uzskaitītas amortizētajā iegādes vērtībā.

v) Līdzdalība meitasuzņēmumu pamatkapitālā

Bankas nekonsolidētajos finanšu pārskatos līdzdalība meitasuzņēmumu pamatkapitālā tiek uzskaitīta pēc izmaksu metodes. Banka atzīst ienākumus no līdzdalības tikai saņemtās dividendes no meitasuzņēmumu peļņas, kas gūta pēc to iegādes.

w) Nemateriālie aktīvi, ieskaitot uzņēmuma nemateriālo vērtību

Uzņēmuma nemateriālā vērtība attiecas uz iegādes izmaksu pārsniegumu pār Koncernam piederošās daļas patieso vērtību iegādātā meitasuzņēmuma aktīvos iegādes dienā. Uzņēmuma nemateriālā vērtība tiek atspoguļota bilancē kā nemateriālais aktīvs un tiek uzskaitīta iegādes izmaksās, no kurām ir atskaitīti zaudējumi no vērtības samazināšanās. Nemateriālā vērtība tiek novērtēta katrā pārskata gadā, lai pārbaudītu, vai nav notikusi aktīva vērtības samazināšanās. Ja šāda vērtības samazināšanās ir notikusi, zaudējumi no vērtības samazināšanās tiek aprēķināti, pamatojoties uz nemateriālās vērtības atgūstamo summu. Zaudējumi no aktīva vērtības samazināšanās tiek noteikti, izmantojot vadības vērtējumus, tajā skaitā pieņēmumus par no atbilstošās ienākumu radošās struktūrvienības vadības biznesa plāniem izrietošās nākotnes naudas plūsmām, kas diskontētas ar atbilstošu diskonta likmi. Identificējamie nemateriālie aktīvi, kas veidojas uzņēmumu iegādes brīdī, un kuru patieso vērtību var ticami noteikt, tiek atzīti atdalīti no nemateriālās vērtības un amortizēti visā to lietderīgās izmantošanas laikā, izmantojot lineāro metodi. Lai identificētu un novērtētu pēc patiesās vērtības šādus nemateriālos aktīvus tiek izmantoti vadības vērtējumi un, atbilstošos gadījumos, attiecināmo izmaksu novērtējumi vai nākotnes naudas plūsmas no Koncernam uz īpašumtiesību pamata piederoša aktīva, kas diskontēta ar atbilstošu diskonta likmi.

Iegūtās datorprogrammu licences tiek atzītas kā nemateriālie aktīvi pēc to pašizmaksas, ieskaitot pirkšanas cenu un izmaksas, kas saistītas ar datorprogrammu sagatavošanu to paredzētajai izmantošanai. Nemateriālie aktīvi tiek amortizēti visā to lietderīgās izmantošanas laikā, nepārsniedzot 5 gadus (izņemot Bankas pamatsistēmu kopā ar tās moduļiem, nepārsniedzot 8 gadus).

Izmaksas, kas saistītas ar datorprogrammu attīstību un uzturēšanu tiek atzītas izdevumos, kad tās rodas. Koncerna radītie tiešie izdevumi, kas saistīti ar atsevišķiem projektiem, kuru rezultātā tiek izstrādāta identificējama un unikāla Koncerna kontrolē esoša datorprogramma, kas laika periodā ilgākā par 1 gadu radīs nākotnes iespējamās ekonomisko labumus, kuri pārsniegs izmaksas, tiek atzīti kā nemateriālie aktīvi, tajos iekļaujot personāla izmaksas un attiecīgos pieskaitāmos izdevumus. Nemateriālie aktīvi tiek amortizēti visā to lietderīgās izmantošanas laikā, nepārsniedzot 5 gadus (izņemot Bankas pamatsistēmu kopā ar tās moduļiem, nepārsniedzot 8 gadus).

AS „SEB banka”
2008. gada finanšu pārskats

Finanšu pārskatu pielikumi (turpinājums)

1. pielikums Nozīmīgāko uzskaites principu kopsavilkums (turpinājums)

x) Pamatlīdzekļi

Pamatlīdzekļi tiek uzskaitīti to iegādes vērtībā, no kuras atskaitīts uzkrātais nolietojums.

Nolietojums tiek aprēķināts visā pamatlīdzekļu lietderīgās izmantošanas laikā, pamatojoties uz vadības vērtējumu, izmantojot lineāro metodi. Aktīvu atlikušās vērtības un lietderīgās izmantošanas laiki tiek pārskatīti un nepieciešamības gadījumā koriģēti katrā pārskata datumā. Pamatlīdzekļiem to celtniecības vai sagatavošanas laikā nolietojums netiek aprēķināts. Nolietojuma aprēķinā izmanto šādas likmes:

<u>Pamatlīdzekļu veids</u>	<u>Gada likme</u>	<u>Pamatlīdzekļu veids</u>	<u>Gada likme</u>
Transporta līdzekļi	20 %	Mēbeles	10 % - 25 %
Elektronisko datu apstrādes (EDA) iekārtas	25 %	Pārējais biroja aprīkojums	14.29 %
Serveri, POS termināli	16.67 %	Mobilie telefoni	33.33 %
ATM	12.5 %		

Ja pamatlīdzekļa atgūstamā vērtība kļūst mazāka par tā bilances vērtību, šī pamatlīdzekļa bilances vērtība tiek samazināta līdz tā atgūstamajai vērtībai. Peļņa vai zaudējumi, kas rodas pamatlīdzekļus pārdodot vai norakstot, ir starpība starp pārdošanas ieņēmumiem un pamatlīdzekļu bilances vērtību un tiek iekļauti pamatdarbības ieņēmumos.

Pamatlīdzekļu uzturēšanas un remontu izdevumi tiek ieskaitīti peļņas un zaudējumu aprēķinā to rašanās brīdī. Pamatlīdzekļi tiek periodiski pārskatīti, lai noteiktu to vērtības samazināšanos.

Nomātā īpašuma uzlabojumi tiek atspoguļoti bilancē un to nolietojums tiek aprēķināts, izmantojot lineāro metodi visā īpašuma lietderīgās izmantošanas laikā, vai atlikušajā nomas laikā, ja tas ir īsāks.

y) Finanšu saistības, kas atspoguļotas amortizētajā iegādes vērtībā

Finanšu saistības, kas atspoguļotas amortizētajā iegādes vērtībā, ietver galvenokārt saistības pret kredītiestādēm un noguldītājiem. Tās tiek sākotnēji atzītas iegādes vērtībā, kas ir to izveides ieņēmumi (saņemtās atlīdzības patiesā vērtība), atskaitot darījuma izmaksas. Finanšu saistības pēc tam tiek atspoguļotas amortizētajā iegādes vērtībā un jebkura starpība starp saņemto vērtību un dzēšanas vērtību tiek atzīta peļņas un zaudējumu aprēķinā aizņēmumu periodā, izmantojot efektīvās procentu likmes aprēķināšanas metodi.

z) Uzkrājumi

Uzkrājumi tiek atzīti, kad Koncernam un Bankai ir pašreizējas juridiskas vai konstruktīvas saistības iepriekšējo notikumu rezultātā, un ir iespējams, ka būs nepieciešama uzņēmuma resursu samazināšana šo saistību segšanai un var tikt aprēķināta ticama saistību vērtība. Šie uzkrājumi attiecas uz izdotajām garantijām un citiem ārpusbilances posteņiem. Uzkrājumi tiek novērtēti izmantojot vadības vērtējumus un pieņēmumus, kā piemēram resursu aizplūšanas varbūtība, resursu atgūšanas varbūtība no saistītiem avotiem, ieskaitot nodrošinājumu vai apdrošināšanas līgumus, un šādu aizplūšanas vai atgūšanas summas un laiku.

aa) Apdrošināšanas saistības

Apdrošināšanas saistības, kas veidojas no dzīvības un nelaimes gadījumu apdrošināšanas līgumiem, sastāv no dzīvības apdrošināšanas rezervēm, nenopelnīto prēmiju un neparedzēto risku rezervēm un atlikto apdrošināšanas atlīdzību prasību rezervēm. Apdrošināšanas saistību noteikšanā tiek izmantoti vadības vērtējumi un pieņēmumi. Nozīmīgākie pieņēmumi ir aprakstīti atbilstošajā pārskata pielikumā.

Dzīvības apdrošināšanas rezerves atspoguļo esošās saistības pret apdrošināšanas ņēmējiem saistībā ar dzīvības apdrošināšanas līgumiem. Dzīvības apdrošināšanas rezerve ir noteikta saskaņā ar aktuāru aprēķiniem, kas veikti par katru dzīvības apdrošināšanas līgumu un ir atkarīga no attiecīgā līguma kategorijas (Klasifikācijas). Ilgtermiņa apdrošināšanas līgumiem ar fiksētu maksājumu grafiku saistību noteikšanai tiek izmantota prospektīvā metode (rezerve ir vienāda ar starpību starp apdrošinātāja saistību šodienas vērtību un nākotnē saņemamo prēmiju ienākumu šodienas vērtību), kas aprēķināta, izmantojot tirgum atbilstošu diskonta likmi, kas noteikta atbilstoši FKTK noteikumiem. Ilgtermiņa dzīvības apdrošināšanas līgumiem bez fiksēta maksājuma grafika tiek izmantota retrospektīvā saistību noteikšanas metode (rezervi sastāda iemaksātās uzkrājumu prēmiju summas, no kurām atņemti līgumā noteiktie atskaitījumi un pievienoti uzkrātie garantētie procenti). Dzīvības apdrošināšanas rezerves iekļauj arī rezerves dzīvības apdrošināšanas atliktajām atlīdzību prasībām.

Nenopelnīto prēmiju un neparedzēto risku rezerves atspoguļo atlikto ienākumu no nedzīvības apdrošināšanas (nelaimes gadījumu) līgumiem (īstermiņa apdrošināšanas līgumiem), atbilstoši tai bruto parakstīto prēmiju daļai, kura ir attiecināma uz periodu no bilances datuma līdz apdrošināšanas līguma gala termiņam, lai segtu visas prasības un izdevumus, kas saistīti ar spēkā esošajiem apdrošināšanas līgumiem.

AS „SEB banka”
2008. gada finanšu pārskats

Finanšu pārskatu pielikumi (turpinājums)

1. pielikums Nozīmīgāko uzskaites principu kopsavilkums (turpinājums)

Investīciju līgumu saistības tiek atzītas bilancē kā finanšu saistības.

Atlikto apdrošināšanas atlīdzību prasību rezerves atspoguļo pieteikto, bet neizmaksāto nedzīvības apdrošināšanas atlīdzību prasību apjomu, kā arī novērtēto un notikušo, bet nepieteikto atlīdzību prasību apjomu. Atlīdzību rezerve tiek veidota arī par tiešajiem zaudējumu noregulēšanas izdevumiem, kas būs nepieciešami, lai noregulētu apdrošināšanas gadījumus, kas ir iestājušies pārskata un iepriekšējos gados.

Aktuāru darbības ietver atbildības atbilstības pārbaudes attiecībā uz apdrošināšanas saistībām. To mērķis ir nodrošināt, ka šādu saistību pamatapmērs ir pietiekams, ņemot vērā prognozēto nākotnes naudas plūsmu. Atbildības pamatapmērs ir atbildības apjoms mīnus visi saistītie nemateriālie līdzekļi vai atliktās sākotnējās izmaksas. Atbildības atbilstības pārbaūžu veikšanai izmanto esošās labākās prognozes par nākotnes līgumu naudas plūsmu, kā arī prasību apstrādi un administrācijas izmaksām. Šādas naudas plūsmas ir diskontētas un salīdzinātas ar atbildības pamatapmēru. Iztrūkums nekavējoties tiek norādīts peļņas vai zaudējumu aprēķinā.

bb) Finanšu garantijas

Koncerns izdotās garantijas sākotnēji vērtē to patiesajā vērtībā, kas parasti ir vienāda ar saņemtām komisijas naudām par garantijas izsniegšanu. Šī summa pēc tam tiek norakstīta pēc lineārās metodes garantijas termiņa laikā. Balances datumā izsniegtās garantijas tiek vērtētas augstākajā no (a) neamortizētās vērtības un (b) labākās izdevumu aplēses, kas būtu nepieciešami, lai nokārtotu iespējamās saistības bilances datumā.

cc) Citi ārpusbilances finanšu darījumi

Ikdienas uzņēmējdarbībā Koncerns un Banka ir iesaistīti ārpusbilances finanšu darījumos, kas saistīti ar kredītu piešķiršanu, galvojumu izsniegšanu un akreditīvu noformēšanu. Šie finanšu darījumi tiek atspoguļoti finanšu pārskatos attiecīgo līgumu noslēgšanas brīdī. Uzkrājumu veidošanas metodoloģija ārpusbilances finanšu darījumiem ir atbilstoša 1. pielikuma rindkopā z) skaidrojumā aprakstītajiem principiem.

dd) Uzticības operācijas

Privātpersonu, uzticības (*trust*) organizāciju un citu institūciju naudas līdzekļi, kurus Koncerns un Banka pārvalda vai glabā to uzdevumā, netiek uzskatīti par Koncerna un Bankas aktīviem un tādēļ nav iekļauti bilancē.

ee) Būtiskas grāmatvedības aplēses un pieņēmumi

Koncerns izmanto aplēses un pieņēmumus, kas ietekmē atzīto aktīvu un saistību novērtējumu nākamajā finanšu gadā. Aplēses un pieņēmumi tiek regulāri izvērtēti un tie ir balstīti uz vēsturisko pieredzi un citiem faktoriem, tai skaitā paredzamajiem nākotnes notikumiem, kuri tiek uzskatīti par iespējamiem konkrētajos apstākļos. Šādas aplēses un pieņēmumi ir aprakstīti turpmāk:

- Uzkrājumi kredītu un avansu vērtības samazinājumam. Koncerns regulāri izvērtē savu kredītportfeli, lai noteiktu vērtības samazināšanos, kā aprakstīts pielikumā 1(m). Koncerns izmanto stresa testus, lai noteiktu viena vai vairāku mainīgo, kuri tiek izmantoti uzkrājumu vērtības samazināšanai, izmaiņu ietekmi uz finanšu rezultātu. Ja 50% no kredītportfelī iekļautajiem aizdevumiem tiktu novērtēti par vienu riska klasi zemāk, uzkrājumi kredītu vērtības samazinājumam tiktu palielināti par 24,571 tūkst. latu (7,093 tūkst. latu).
- Nemateriālās vērtības samazināšanās, kā aprakstīts pielikumā 1(w). Izvērtējot nepieciešamību atzīt nemateriālās vērtības samazināšanos, Koncerns ir izmantojis 9% diskonta likmi, ko noteikusi SEB grupa kā pašu kapitāla cenu. Latvijas apstākļos piemērojamā diskonta likme būtu 14%-16%. Ja Koncerns piemērotu 16% diskonta likmi, diskontējot nākotnes naudas plūsmas, nemateriālās vērtības samazināšanās neiestātos;
- Vērtspapīri, kas atzīti patiesajā vērtībā. Koncerns, novērtējot vērtspapīrus patiesajā vērtībā, ir izmantojis kotētās tirgus cenas tiem vērtspapīriem, kuri vadības vērtējumā gada beigās tiek tirgoti aktīvā tirgū. Vadība ir izvērtējusi Latvijas vērtspapīru tirgus likviditāti un secinājusi, ka Latvijas tirgus nav uzskatāms par aktīvu, tādēļ Banka un Koncerns ir izmantojuši iekšēju vērtēšanas modeli, lai noteiktu vērtspapīru patieso vērtību tiem vērtspapīriem, ko emitējuši Latvijā reģistrēti emitenti, un kas tiek tirgoti Rīgas Fondu biržā. Lai noteiktu vērtspapīru patieso vērtību Latvijā emitentiem, Koncerns ir izmantojis kredītsaistību nepildīšanas mijmaiņas līgumu (*credit default swap*) likmi Latvijai, ko kotē Bloomberg, EURIBOR un RIGIBOR likmes un iekšējās riska vadības likmes.
- Ieņēmumu no nekustamā īpašuma pārdošanas atzīšanā (skatīt 8. pielikumu) vadība izmantoja spriedumu par būtisku risku un labumu nodošanu pirms gada beigām.

AS „SEB banka”
2008. gada finanšu pārskats

Finanšu pārskatu pielikumi (turpinājums)

2. pielikums Jauno vai pārskatīto standartu un interpretāciju un jauno grāmatvedības paziņojumu piemērošana

Ar 2008. gada 1. janvāri spēkā stājas vairāki jauni SFPS, kas piemērojami Koncerna finanšu pārskatu sastādīšanā. Turpmāk tekstā ir sniegts to pārskatīto standartu vai interpretāciju uzskaitījums, kuriem ir tieša ietekme uz Koncerna ikdienas darbību, un to ietekmi uz Koncerna uzskaites principiem.

39. SGS, *Finanšu instrumenti: Atzīšana un novērtēšana* un 7. SGS *Finanšu instrumenti: Informācijas atklāšana attiecībā uz „Finanšu aktīvu pārklasificēšanu”* (spēkā pārskata periodiem, kas sākas 2008. gada 1. jūlijā vai vēlāk) – Šie grozījumi ierobežotos gadījumos ļauj pārklasificēt noteiktus finanšu aktīvus, kas iepriekš tika klasificēti kā „tirgojamie” vai „pārdošanai pieejamie”, uz citu kategoriju. Pārklasificēšanas gadījumā nepieciešams atklāt informāciju par pārklasificēšanas ietekmi finanšu pārskata pielikumos. Pārklasificēšana neattiecas uz atvasinātiem finanšu instrumentiem un aktīviem, kurus vadība klasificējusi kā „patiesajā vērtībā ar pārvērtēšanu peļņā vai zaudējumos” izmantojot patiesās vērtības opciju. Ņemot vērā apskatāmā jautājuma steidzamību, pieņemšanas procedūra tika atcelta un nav bijis apspriešanas periods. Grozījums nosaka, ka jebkura pārklasificēšana, kas veikta 2008. gada 1. novembrī vai vēlāk, stājas spēkā ar pārklasificēšanas datumu un nevar tikt piemērota ar atpakaļejošu spēku. Izmaiņām standartā nav ietekmes uz Koncerna un Bankas finanšu pārskatiem, jo Koncerns un Banka neveica pārklasifikāciju pārskata periodā.

SFPIK 11, 2. SFPS – *Darījumi ar Koncerna akcijām un pašu akcijām* (spēkā pārskata periodiem, kas sākas 2007. gada 1. martā vai vēlāk). Šī interpretācija sniedz norādījumus, vai maksājumi ar akcijām, kas ietver pašu akcijas vai grupas uzņēmumus (piemēram, iespējas līgumus iegādāties mātes sabiedrības akcijas) mātes sabiedrības vai koncerna uzņēmumu atsevišķajos pārskatos būtu uzskaitāmi kā maksājuma ar akcijām norēķins no pašu kapitāla vai norēķins naudā. Šai interpretācijai nav būtiskas ietekmes uz Koncerna un Bankas finanšu pārskatiem.

Ir publicēti vairāki jauni standarti un interpretācijas, kas stājas spēkā pārskata periodiem, kas sākas 2009. gada 1. janvārī vai vēlāk un kuriem ir tieša ietekme uz Koncernu, bet kurus Koncerns nav piemērojis ar agrāku datumu.

1. SGS, *Finanšu pārskatu sniegšana* (pārskatīts 2007. gada septembrī; ir spēkā pārskata periodiem, kas sākas 2009. gada 1. janvārī vai vēlāk) - Galvenās izmaiņas 1. SGS ir peļņas vai zaudējumu aprēķina aizstāšana ar visu ieņēmumu pārskatu, kas ietver arī visas izmaiņas pašu kapitālā, kas nav saistītas ar akcionāru ieguldījumiem, piemēram, pārdošanai pieejamo finanšu aktīvu pārvērtēšana. Alternatīvi, sabiedrībām ir tiesības iesniegt divus pārskatus: atsevišķu peļņas vai zaudējumu aprēķinu un visu ieņēmumu pārskatu. Grozītais 1. SGS papildus ievieš prasību sniegt finansiālā stāvokļa pārskatu agrākā salīdzinošo rādītāju perioda sākumā, gadījumos, kad sabiedrība veikusi salīdzinošo rādītāju korekciju pārklasifikācijas grāmatvedības politikas izmaiņu vai kļūdu korekciju rezultātā. Koncerna vadība sagaida, ka 1. SGS ietekmēs informācijas uzrādīšanu finanšu pārskatos, bet neietekmēs noteiktu darījumu un bilances posteņu atzīšanu un novērtēšanu.

27. SGS, *Konsolidētie un atsevišķie finanšu pārskati* (pārskatīts 2008. gada janvārī; spēkā pārskata periodiem, kas sākas 2009. gada 1. jūlijā vai vēlāk). Pārskatītais standarts nosaka, ka visu darījumu, kas veikti ar mazākumakcionāriem, rezultāts ir jāiekļauj pašu kapitālā, ja nav notikusi kontroles maiņa un šo darījumu rezultātā turpmāk neradīsies nemateriālā vērtība vai peļņa vai zaudējumi. Standartā arī atrunāta uzskaitē gadījumos, kad kontrole tiek zaudēta. Atlikusī līdzdalības daļa ir jānovērtē patiesajā vērtībā un ieņēmumi vai zaudējumi jāatspoguļo peļņas vai zaudējumu aprēķinā. Standarts nav apstiprināts izmantošanai Eiropas savienības teritorijā. Koncerns piemēros 27. SGS (pārskatīto) darījumiem, kas veikti ar mazākumakcionāriem, sākot ar tā spēkā stāšanos ES. Koncerns un Banka pašlaik izvērtē pārskatītā standarta ietekmi uz finanšu pārskatiem.

3. SFPS, *Uzņēmējdarbības apvienošana* (pārskatīts 2008. gada janvārī; spēkā darījumos, kuros iegādes datums ir pārskata periodā, kas sākas 2009. gada 1. jūlijā vai vēlāk). Pārskatītais 3. SFPS atļauj sabiedrībām noteikt mazākumakcionāru daļu, izmantojot esošo 3. SFPS metodi (iegādātā uzņēmuma neto aktīvu proporcionāla daļa) vai patiesajā vērtībā. Pārskatītais 3. SFPS sniedz detalizētākus norādījumus par iegādes metodes piemērošanu uzņēmējdarbības apvienošanai. Ir atcelta prasība noteikt katra aktīva un saistības patieso vērtību katrā pakāpeniskās iegādes posmā, lai aprēķinātu nemateriālās vērtības daļu. Tā vietā, pakāpeniskās uzņēmējdarbības apvienošanas (iegādes) gadījumā, pircējam ir jāpārvērtē iepriekš turētā daļa iegādātā uzņēmuma pašu kapitālā patiesajā vērtībā iegādes brīdī un peļņu vai zaudējumus, ja tādi ir radušies, jāatspoguļo peļņas vai zaudējumu aprēķinā. Ar uzņēmuma iegādi saistītas izmaksas tiks uzskaitītas atsevišķi un atzītas izmaksās nevis iekļautas nemateriālajā vērtībā. Pircējam iegādes datumā ir jāatzīst saistības par jebkuru atlikto maksājumu. Izmaiņas minēto saistību vērtībā pēc iegādes datuma ir atbilstoši jāatzīst saskaņā ar pārējiem piemērojamiem SFPS, nevis koriģējot nemateriālo vērtību. Standarts nav apstiprināts izmantošanai Eiropas savienības teritorijā. Pārskatītais 3. SFPS attiecas tikai uz uzņēmējdarbības apvienošanu savstarpējiem uzņēmumiem un uzņēmējdarbības apvienošanu līguma rezultātā. Standarts nav apstiprināts izmantošanai Eiropas savienības teritorijā. Koncerns piemēros 3. SFPS (pārskatīto) visām uzņēmējdarbības apvienošanām, kas tiks veiktas pēc 2010. gada 1. janvāra, ja pārskatītais standarts līdz tam brīdim stāsies spēkā ES. Koncerna vadība pašlaik izvērtē pārskatītā standarta ietekmi uz tā finanšu pārskatiem.

AS „SEB banka”
2008. gada finanšu pārskats

Finanšu pārskatu pielikumi (turpinājums)

2. pielikums Jauno vai pārskatīto standartu un interpretāciju un jauno grāmatvedības paziņojumu piemērošana (turpinājums)

Starptautisko finanšu pārskatu standartu uzlabojumi (publicēti 2008. gada maijā). 2007. gadā Starptautiskā grāmatvedības standartu padome nolēma ierosināt ikgadējo uzlabojumu projektu kā instrumentu, lai veiktu nepieciešamos, bet ne steidzīgos, papildinājumus SFPS. Papildinājumi tika izdoti 2008. gada maijā un sastāv no dažādām izmaiņām pēc būtības, paskaidrojumiem un terminoloģijas labojumiem vairākos standartos. Izmaiņas pēc būtības attiecas uz šādām jomām: klasifikācija pārdošanai pieejamiem aktīviem saskaņā ar 5. SFPS gadījumos, kad tiek zaudēta kontrole pār meitas sabiedrību; iespēja uzrādīt pārdošanai pieejamos finanšu instrumentus kā ilgtermiņa aktīvus saskaņā ar 1. SGS; saskaņā ar 16. SGS uzskaitīto aktīvu, kas iepriekš turēti nomai, uzskaitē pārdošanas gadījumā un ar to saistītās naudas plūsmas klasifikācija saskaņā ar 7. SGS kā saimnieciskās darbības naudas plūsma; samazinājuma definīcijas izskaidrojums saskaņā ar 19. SGS; valsts aizdevumu ar procentu likmēm, kas zemākas par tirgus likmēm, uzskaitē saskaņā ar 20. SGS; 23. SGS aizņēmumu izdevumu definīcijas saskaņošana ar efektīvās procentu likmes metodi; skaidrojums par pārdošanai turēto meitas uzņēmumu uzskaiti saskaņā ar 27. SGS un 5. SFPS; informācijas atklāšanas prasību samazinājums attiecībā uz asociētajām sabiedrībām un kopuzņēmumiem saskaņā ar 28. SGS un 31. SGS; informācijas atklāšanas prasību pastiprināšana saskaņā ar 36. SGS; skaidrojums par reklāmas izdevumu uzskaiti saskaņā ar 38. SGS; patiesās vērtības definīcijas izmaiņas patiesajā vērtībā ar pārvērtēšanu peļņā vai zaudējumos uzskaitītajiem finanšu instrumentiem kategorijai, lai tā atbilstu riska ierobežošanas uzskaitē saskaņā ar 39. SGS; nepabeigto ieguldījumu īpašumu uzskaites ieviešana saskaņā ar 40. SGS; un ierobežojumu samazinājums sakarā ar patiesās vērtības noteikšanas veidu bioloģiskajiem aktīviem saskaņā ar 41. SGS. Labojumi 8., 10., 18., 20., 29., 34., 40., 41. SGS un 7. SFPS ir pārsvārā terminoloģijas un redakcionāla rakstura izmaiņas, kurām pēc SGSP domām nav ietekmes vai ir minimāla ietekme uz uzskaiti. Koncerna vadība uzskata, ka uzlabojumiem nav būtiskas ietekmes un finanšu pārskatiem.

Ir publicēti vairāki jauni standarti un interpretācijas, kas stājas spēkā pārskata periodiem, kas sākas 2009. gada 1. janvārī vai vēlāk un kuriem nav tiešas ietekmes uz Koncernu.

8. SFPS, *Darbības segmenti* (spēkā pārskata periodiem, kas sākas 2009. gada 1. janvārī vai vēlāk). Standarts ir piemērojams sabiedrībām, kuru parāda vai kapitāla instrumenti atrodas publiskajā apgrozībā vai kuras sniedz, vai gatavojas sniegt, finanšu pārskatus uzraudzības iestādei ar mērķi izlaist jebkuras klases instrumentus publiskajā apgrozībā. 8. SFPS nosaka, ka sabiedrībai jāsniedz finanšu un aprakstošā informācija par tās darbības segmentiem, segmentu informāciju atspoguļojot līdzīgi, kā tā tiek izmantota iekšējo atskaišu mērķiem. Koncerna vadība pašlaik izvērtē kādu ietekmi var atstāt šī standarta prasības uz segmentu informācijas atklāšanu finanšu pārskatos. Standartam nav ietekmes uz Koncerna un Bankas finanšu pārskatiem.

23. SGS, *Aizņēmumu izmaksas* (pārskatīts 2007. gada martā; spēkā pārskata periodiem, kas sākas 2009. gada 1. janvārī vai vēlāk). Galvenās izmaiņas 23. SGS ir iespējas atcelšana tūlīt atzīt kā izdevumus tādas aizņēmumu izmaksas, kas attiecināmas uz tādu aktīvu iegādi, kuru sagatavošanai darba kārtībā vai pārdošanai ir nepieciešams ilgāks laika periods. Sabiedrībai ir jākapitalizē aizņēmumu izmaksas kā daļa no aktīva iegādes vērtības. Pārskatītais standarts ir piemērojams aizņēmumu izmaksām, kas attiecināmas uz atbilstošajiem aktīviem, kuru izveidošanas sākuma datums ir 2009. gada 1. janvāris vai vēlāk. Standartam nav ietekmes uz Koncerna un Bankas finanšu pārskatiem.

2. SFPS, *Maksājums ar akcijām* (publicēts 2008. gada janvārī, spēkā pārskata periodiem, kas sākas 2009. gada 1. janvārī vai vēlāk). Grozītais standarts ir par garantētajiem nosacījumiem un atcelšanu. Tas izskaidro, ka tikai pakalpojumu nosacījumi un darbības rezultātu stāvoklis ir uzskatāmi par garantētajiem nosacījumiem. Citas maksājuma ar akcijām pazīmes nav uzskatāmas par garantētajiem nosacījumiem. Tas arī skaidro, ka visām atcelšanām ir jāpiemēro vienāda grāmatvedības uzskaitē. Šiem grozījumiem nav ietekmes uz Koncerna un Bankas finanšu pārskatiem.

32. SGS *Finanšu instrumenti: informācijas atklāšana un sniegšana* un 1. SGS (Grozījumi) *Finanšu pārskatu sniegšana – pārdodamie finanšu instrumenti un likvidācijas rezultātā radušās saistības* (stājas spēkā 2009. gada 1. janvārī). Grozījumos ir iestrādāta prasība atsevišķus finanšu instrumentus, kas atbilst finanšu saistību definīcijai, klasificēt pašu kapitāla sastāvā. Šiem grozījumiem nav ietekmes uz Koncerna finanšu pārskatiem.

1. SFPS *Starptautisko finanšu pārskatu standartu piemērošana pirmo reizi* un 27. SGS *Konsolidētie un atsevišķie finanšu pārskati* (grozījumi) (publicēti 2008. gada maijā; spēkā pārskata periodiem, kas sākas 2009. gada 1. janvārī vai vēlāk). Gadījumos, kad Koncerns Starptautiskos finanšu pārskatu standartus piemēro pirmo reizi, Koncerna mātes sabiedrībai ir atļauts ieguldījumus meitas sabiedrībās, kopuzņēmumos vai asociētajos uzņēmumos vērtēt patiesajā vērtībā vai uzskaites vērtībā saskaņā ar vietējās likumdošanas prasībām. Grozījumi nosaka, ka dividendes par periodu pirms meitas sabiedrības iegādes brīža jāatzīst peļņas vai zaudējumu aprēķinā, nevis par tām jāsamazina iegādes vērtība. Šiem grozījumiem nav ietekmes uz Koncerna konsolidētajiem finanšu pārskatiem.

39. SGS *Finanšu instrumenti: Atzīšana un novērtēšana: Pret risku nodrošinātie instrumenti* (Grozījumi) (piemērojami retrospektīvi pārskata periodiem, kas sākas 2009. gada 1. jūlijā vai vēlāk). Grozījums izskaidro, kā konkrētās situācijās jāpiemēro kritēriji, kuri nosaka, vai kāds risks vai naudas plūsmas daļa atzīstami par riska ierobežotiem instrumentiem. Šie grozījumi nav apstiprināti izmantošanai Eiropas savienības teritorijā. Šiem grozījumiem nav ietekmes uz Koncerna finanšu pārskatiem, jo Koncerns neizmanto riska ierobežošanas uzskaiti.

AS „SEB banka”
2008. gada finanšu pārskats

Finanšu pārskatu pielikumi (turpinājums)

2. pielikums Jauno vai pārskatīto standartu un interpretāciju un jauno grāmatvedības paziņojumu piemērošana (turpinājums)

SFPIK 12 *Pakalpojumu koncesiju līgumi* (spēkā pārskata periodiem, kas sākas 2008. gada 1. janvārī vai vēlāk). Šī interpretācija attiecas uz līgumsaistībām, kurās privātā sektora pārstāvis piedalās publiskā sektora pakalpojumu attīstīšanā, finansēšanā, darbības nodrošināšanā un uzturēšanā. Saskaņā ar šiem darījumiem, aktīvi tiek atzīti kā nemateriālie ieguldījumi vai finanšu aktīvi. Interpretācija nav apstiprināta izmantošanai Eiropas savienības teritorijā. Šai interpretācijai nav ietekmes uz Koncerna finanšu pārskatiem.

SFPIK 13 *Klientu uzticības programmas* (spēkā pārskata periodiem, kas sākas 2008. gada 1. jūlijā vai vēlāk; sabiedrībām, kas piemēro Eiropas Savienībā apstiprinātos SFPS, spēkā pārskata periodiem, kas sākas pēc 2008. gada 31. decembra). Šī interpretācija nosaka, ka gadījumos, kad preces vai pakalpojumi tiek pārdoti par to izsniedzot klientu uzticības bonusu (piemēram, uzticības programmas punktus vai bezmaksas preces), darījums jāuzskata par vairākus elementus ietverošu darījumu un atlīdzība, kas saņemama no pircēja, jāsadala starp elementiem, izmantojot to patiesās vērtības. Šai interpretācijai nav ietekmes uz Koncerna konsolidētajiem finanšu pārskatiem.

SFPIK 14, 19. SGS – *Ierobežojumi fiksēta labuma aktīvam, Minimālās finansējuma prasības un to savstarpējās sakarības* (spēkā pārskata periodiem, kas sākas 2008. gada 1. janvārī vai vēlāk; sabiedrībām, kas piemēro Eiropas Savienībā apstiprinātos SFPS, spēkā pārskata periodiem, kas sākas pēc 2008. gada 31. decembra). Interpretācija nosaka, kādā veidā saskaņā ar 19. SGS jānosaka limits fiksēta labuma pensiju shēmas aktīvu atzīšanai. Tā nosaka arī to, kādā veidā pensiju aktīvus vai saistības ietekmē ar likumu vai līgumā noteiktās minimālās finansēšanas prasības. Šai interpretācijai nav ietekmes uz Koncerna konsolidētajiem finanšu pārskatiem.

SFPIK 15 *Nekustamā īpašuma būvniecības līgumi* (spēkā pārskata periodiem, kas sākas 2009. gada 1. janvārī vai vēlāk). Interpretācija attiecas uz ieņēmumu un izmaksu atspoguļošanu sabiedrībās, kas veic nekustamā īpašuma būvniecību saviem spēkiem vai izmantojot apakšuzņēmējus, un dod norādes par to, vai šāds darījums atspoguļojams saskaņā ar 11. SGS vai 18. SGS. Interpretācija ietver arī kritērijus šādu darījumu ieņēmumu atzīšanai. Šī interpretācija nav apstiprināta izmantošanai Eiropas Savienības teritorijā. SFPIK 15 neattiecas uz Koncerna finanšu pārskatiem, jo tam nav nekustamā īpašuma būvniecības darījumi.

SFPIK 16, *Neto ieguldījumu ārvalstu darījumos riska ierobežošana* (spēkā pārskata periodiem, kas sākas 2008. gada 1. oktobrī vai vēlāk). IFRIC 16 precizē, kāda ir neto ieguldījumu riska ierobežošanas instrumentu uzskaitē. Tas ietver situācijas, kad neto ieguldījuma riska ierobežošana attiecas uz starpībām funkcionālajā nevis uzrādīšanas valūtā un riska ierobežošanas instruments var būt jebkura Koncerna grupas uzņēmuma pārvaldībā. Šī interpretācija nav apstiprināta izmantošanai Eiropas Savienības teritorijā. Šai interpretācijai nav ietekme uz Koncerna finanšu pārskatiem, jo Koncerns neizmanto riska ierobežošanu.

SFPIK 17 *Nefinanšu aktīvu sadale dalībniekiem* (spēkā pārskata periodiem, kas sākas 2009. gada 1. jūlijā vai vēlāk). Grozījumi precizē, kad un kā ir atzīstama nefinanšu aktīvu sadale dalībniekiem. Sabiedrībai nefinanšu aktīvu sadale kā dividenžu izmaksa jānovērtē kā saistības patiesajā vērtībā. Ieņēmumi vai izmaksas no sadalei paredzamo aktīvu norakstīšanas jāatzīst norēķina brīdī. SFPIK 17 neietekmēs Koncerna finanšu pārskatus, jo tas nesadala nefinanšu aktīvus dalībniekiem.

AS „SEB banka”
2008. gada finanšu pārskats

Finanšu pārskatu pielikumi (turpinājums)

3. pielikums Finanšu riska vadība

a) Kredītrisks

Koncerna un Bankas ikdienas darbība ir pakļauta kredītriskam, kas ir risks, ka Koncerna sadarbības partneri nenorēķināsies ar Koncernu pilnībā un noteiktajā laikā. Koncerns un Banka iedala un kontrolē savu kredītrisku, nosakot limitus pieņemamajam riskam katram aizņēmējam, saistītu aizņēmēju grupām, kā arī uzņēmējdarbību nozarēm. Šos riskus uzrauga nepārtraukti un tie tiek novērtēti katra mēneša, ceturkšņa un gada kredītportfeļa novērtējuma ietvaros. Koncerns un Banka ir noteicis arī kredītriska limitus katram savam produktam, kurš pakļaujas šādam riskam.

Koncerna un Bankas principi kredītriska novērtēšanā, uzraudzībā un pieņemšanā ir aprakstīti un apstiprināti ar AS „SEB Banka” Vispārējo kredītešanas politiku, kas atspoguļo SEB grupas norādījumus par kredītu zaudējumiem, kā arī Finanšu un kapitāla tirgus komisijas noteikumus. Šī politika attiecas uz visiem Koncerna un Bankas produktiem, kuri ietver kredītrisku. Saskaņā ar kredītešanas politiku visi kredīti vai izmaiņas jau esošajos kredītlīgumos tiek apstiprināti tikai lemttiesīgā kredītešanas institūcijā un saskaņā ar noteiktajiem limitiem. Šīs politikas galvenie pamatprincipi ir sekojoši:

- Kredīti jāpiešķir atbilstoši Kredītešanas politikai;
- Kredīti jāpiešķir, pamatojoties uz analīzi;
- Kredītešanas pamatā ir savstarpēja uzticēšanās;
- Kredīta mērķis jāizprot pilnībā;
- Kredīta summai jābūt atbilstošai klienta spējai atmaksāt;
- Jānoskaidro kredīta atmaksas avots, kā arī finansējuma dzēšanas rezerves variants;
- Aizņēmēja paša ieguldījumam projektā jābūt nozīmīgam salīdzinājumā ar kredītu;
- Kredītešanā jāņem vērā iespējamā negatīva biznesa cikla ietekme;
- Kredītešanas darbā jāievēro Koncerna un Bankas izvirzītie ienesīguma mērķi.

Kredītrisks tiek uzraudzīts regulāri novērtējot aizņēmēju spēju atmaksāt pamatsummu un procentu daļu, kā arī nepieciešamības gadījumos mainot noteiktos limitus. Koncerna un Bankas pakļaušana kredītriskam tiek arī uzraudzīta un mazināta, nodrošinot kredītiem atbilstošu ķīlu un garantiju reģistrēšanu Koncerna un Bankas vārdā. Šo garantiju un ķīlu patiesās vērtības tiek regulāri pārskatītas.

SEB Bankas Koncerna kredītpolitika ir balstīta uz principu, ka aizdevumu izsniegšanai jābūt balstītai uz kredīta analīzi un tai jābūt proporcionālai aizņēmēja iespējām veikt aizņēmuma atmaksu. Koncernam ir jāpazīst aizņēmējs, lai izvērtētu tā iespējas atmaksāt aizņēmumu un raksturu. Pamatojoties uz aizņēmēja kredītspēju un darījuma sarežģītību, Koncerns izmanto nodrošinājumu un vienošanās līgumus dažādās kombinācijās. Parasti aizdevumu nodrošinājums ir nekustamā īpašuma ķīla, kā arī biznesa aktīvi tādi kā ēkas, krājumi un debitoru parādi.

Visi sadarbības partneri attiecībā pret kuriem Koncernam ir kredīta prasības, tiek iedalīti iekšējās riska grupās, kas atspoguļo kredītsaistību nenokārtošanas risku. Korporatīvo klientu ar kredītlimitu 300 tūkstoši eiro un vairāk riska klasifikācijā tiek izmantotas 16 grupas, no kurām 1. grupa liecina par zemāko iespējamo risku un 16. grupa ir zaudētie kredīti. Riska grupas 1-7 tiek uzskatītas par „ieguldījumu kategoriju”, kamēr riska klases 13-16 tiek klasificētas kā „uzraugāmie”. SEB Banka izmanto riska grupas, lai izlemtu par kredītlimitiem un kredītportfeļa uzraudzībai un vadībai.

Lai vadītu kredītrisku, katram atsevišķam aizņēmējam vai aizņēmēju grupai tiek noteikti kredītlimiti. Limits ir maksimālais apjoms, ko Koncerns ir gatavs akceptēt, ņemot vērā klienta finansiālo stāvokli un esošās biznesa attiecības. Tāpat limiti tiek noteikti dažādām valstīm un norēķiniem attiecībā uz tirdzniecības operācijām.

Visus kopējos limitus un riska grupas vismaz reizi gadā pārskata institūcija, kam dotas attiecīgas pilnvaras pārskatīt kredītu limitus. Augsta riska darījumi (risku grupas 13-16) tiek pārskatīti biežāk, lai identificētu potenciālās problēmas jau sākuma stadijā, tādējādi palielinot iespējas rast konstruktīvus risinājumus.

Nākamā tabula atspoguļo izsniegto kredītu sadalījumu pēc riska klasēm, neskaitot kredītus privātpersonām:

Kategorijas	Riska klases	31/12/08	31/12/07
		Koncerns %	Koncerns %
Investīciju kategorija	1-4	5	7
	5-7	9	11
Standarta biznes	8-10	60	74
	11-12	15	7
Uzraugāmie	13-16	11	1

**AS „SEB banka”
2008. gada finanšu pārskats**

Finanšu pārskatu pielikumi (turpinājums)

3. pielikums Finanšu riska vadība (turpinājums)

Privātpersonu un mazo korporatīvo klientu ar kredītlimitu līdz EUR 300 tūkstoši riska klasifikācijai tiek izmantoti *skoringa* modeļi, kuri dod iespēju novērtēt kredītriska pakāpi gan uz kredīta piešķiršanas brīdi, gan kredīta apkalpošanas laikā. SEB Banka izmanto riska grupas, lai novērtētu sagaidāmos zaudējumus un nepieciešamos uzkrājumus, kā arī nepieciešamo kapitālu kredītriska segšanai.

Vēl skat. 36. pielikumu.

b) Tirgus risks

Koncerns un Banka ir pakļauti tirgus riskam, kas veidojas no ieguldījumiem procentu likmju, valūtas un vērtspapīru produktu pozīcijās. Visi šie produkti ir pakļauti kopējām un specifiskām tirgus svārstībām. Koncerns pielieto "value at risk" (VaR) metodoloģiju, lai novērtētu pozīciju tirgus risku un gaidāmos maksimālos zaudējumus, kas var rasties no šīm tirgus svārstībām. Metodoloģija ir balstīta uz virkni pieņēmumu dažādām izmaiņām tirgū, dažādos tirgus stāvokļos. VaR tiek pārraudzīts ikdienas režīmā.

Ikdienas tirgus VaR novērtējums tiek izdarīts ar ticamības līmeni 99% potenciālajiem zaudējumiem, kas var rasties no tekošajām tirdzniecības pozīcijām, ja tās nemainītos vienas dienas laikā. Šis pieņēmums nozīmē, ka ikdienas zaudējumi VaR rezultātu drīkst pārsniegt vidēji vienā dienā no simts. Šādas pieejas lietošana neļauj izvairīties no zaudējumiem ievērojamu tirgus svārstību rezultātā, bet, pārtraugot VaR ikdienas režīmā, riska vadībai ir instruments zaudējumu minimizēšanai.

Nākamā tabula atspoguļo 1 dienas tirdzniecības portfeļa rezultātu VaR (minimālās/maksimālās riska summas gada laikā):

	Min. Ls '000	Maks. Ls '000	31/12/08 Ls '000	31/12/07 Ls '000
Procentu likmju risks	86	254	37	136
Valūtu risks	7	22	14	43
Kapitāla risks	10	26	18	10
Diversifikācija	(81)	(71)	(27)	(124)
Kopā	22	231	42	65

Nākamā tabula atspoguļo 10-dienu ne-tirdzniecības portfeļa VaR (minimālās/maksimālās riska summas gada laikā):

	Min. Ls '000	Maks. Ls '000	31/12/08 Ls '000	31/12/07 Ls '000
Procentu likmju risks	717	1,076	1,076	1,565
Valūtu risks	-	402	402	297
Kapitāla risks	67	110	110	45
Diversifikācija	174	(256)	(256)	(251)
Kopā	958	1,332	1,332	1,656

c) Valūtu risks

Koncerna un Bankas darbība ir pakļauta tajā iesaistīto galveno valūtu kursu maiņas riskam, kas ietekmē gan Koncerna un Bankas finanšu rezultātu, gan naudas plūsmu. Koncerns un Banka kontrolē ārvalstu valūtu aktīvus un saistības, lai izvairītos no nesamērīga valūtu riska. Valde nosaka Koncerna un Bankas atvērto pozīciju limitus, kuri tiek uzraudzīti katru dienu. Latvijas likumdošana nosaka, ka kredītiestādes ārvalstu valūtu atklātā pozīcija katrā atsevišķā valūtā nedrīkst pārsniegt 10% no kredītiestādes pašu kapitāla, bet kopējā ārvalstu valūtu atklātā pozīcija nedrīkst pārsniegt 20% no pašu kapitāla. 2008. gada laikā Bankai nav bijuši šo noteikto limitu pārsniegumi (skat. 37. pielikumu).

AS „SEB banka”
2008. gada finanšu pārskats

Finanšu pārskatu pielikumi (turpinājums)

3. pielikums Finanšu riska vadība (turpinājums)

d) Procentu likmju risks

Procentu likmju risks raksturo tirgus likmju izmaiņu ietekmi uz Koncerna un Bankas finansiālo stāvokli. Ikdienā Koncerna un Bankas darbība ir saistīta ar procentu likmju risku, ko ietekmē ar procentu ieņēmumiem un izdevumiem saistīto aktīvu un saistību atmaksas termiņi vai procentu likmju pārskatīšanas datumi. Šo risku kontrolē Koncerna un Bankas Resursu komiteja, nosakot procentu likmju saskaņošanas limitus un novērtējot procentu likmju risku, kuru Koncerns un Banka ir uzņēmušies. Noteikto limitu ievērošanu kontrolē Bankas Risku vadības pārvalde reizi mēnesī (skat. 38. pielikumu).

Procentu likmju svārstību ietekmes uz Koncerna un Bankas peļņu/zaudējumiem novērtēšanai tiek izmantots Delta 1% novērtējums. Delta 1% atspoguļo, kā izmaiņas procentu likmēs par 100 bāzes punktiem ietekmēs Koncerna un Bankas peļņu/zaudējumus. Delta 1% pieeja balstās uz procentu likmju jutīgu bilances un ārpusbilances produktu pozīciju apjomu un termiņstruktūras izmantošanu aprēķinos.

Valde nosaka limitus Delta 1%, un tie tiek kontrolēti katru mēnesi. 2008. gadā Delta 1% ir svārstījies starp Ls 2,886 tūkst. (1.0% no pašu kapitāla un 9.8% no neto peļņas) un Ls 4,632 tūkst. (1.7% no pašu kapitāla un 15.7% no neto peļņas) un uz 2008. gada 31. decembri bija Ls 3,432 tūkst. (1.3% no pašu kapitāla un 11.6% no neto peļņas).

e) Likviditātes risks

Koncerns un Banka ir pakļauts ikdienas riskam, ka tiem būtu nepieciešams izmantot pieejamos naudas līdzekļus un īstermiņa likvidos aktīvus īstermiņa saistību izpildei. Aktīvu un pasīvu, kā arī ārpusbilances posteņu termiņu attiecība ir saistīta ar likviditātes risku un norāda, cik lielā apmērā būtu nepieciešami naudas līdzekļi, lai izpildītu esošās saistības. Šāda aktīvu un saistību saskaņošana un saskaņotības kontrolēšana ir viena no būtiskākajām Koncerna un Bankas ikdienas vadības kontrolēm (skat. 39. pielikumu).

f) Kapitāla pietiekamība

Kapitāla pietiekamība atspoguļo tos Koncerna un Bankas kapitāla resursus, kas nepieciešami, lai nodrošinātos pret kredīta, operacionālo un tirgus riskiem, kas saistīti ar aktīviem un ārpusbilances posteņiem.

Atbilstoši Finanšu un kapitāla tirgus komisijas (FKTK) prasībām aprēķinātie Koncerna un Bankas kapitāla pietiekamības rādītāji 2008. gada 31. decembrī bija attiecīgi 11.08% (11.39%) un 13.02% (12.88%), kas pārsniedz FKTK 2004. gadā noteikto minimumu, ka pašu kapitāla attiecībai pret riska svērtajiem aktīviem un ārpusbilances posteņiem, pamatojoties uz FKTK izdotajiem aprēķināšanas noteikumiem, jābūt vismaz 8%. (skat. 40. pielikumu.)

g) Apdrošināšanas risks

Koncerns ar meitasuzņēmuma SEB Dzīvības apdrošināšana starpniecību izsniedz īstermiņa un ilgtermiņa dzīvības un nedzīvības (nelaimes gadījumu) apdrošināšanas līgumus, kas apdrošina ar cilvēku dzīvi saistītus gadījumus (piemēram, nāvi, izdzīvošanu vai nelaimes gadījumus). Apdrošināšanas līgumi var ietvert tikai risku apdrošināšanas komponenti, vai arī uzkrājumu komponenti un risku apdrošināšanas komponenti kopā; tomēr visiem apdrošināšanas līgumiem risku apdrošināšanas komponente tiek uzskatīta par būtisku.

Apdrošināšanas risks rodas saistībā ar nenoteiktību, kas raksturīga apdrošināšanas saistību rezervju aprēķinos izmantotajiem pieņēmumiem. Šādi riski iekļauj mirstību (ja nāve ir apdrošinātais risks) vai ilgumžību (ja izdzīvošana ir apdrošinātais risks), kā arī apdrošināto gadījumu varbūtību nelaimes gadījumu apdrošināšanā. Koncerns vada šos riskus, izmantojot risku parakstīšanas politiku un pārapsdrošināšanas līgumus. Risku parakstīšanas politika satur riska limitus polišu izsniegšanai un, pārsniedzot noteiktus limitus, pieprasa apdrošinātās personas veselības stāvokļa novērtējumu, prēmiju nosakot atkarībā no novērtētā riska. Ieviešot jaunus apdrošināšanas produktus ir obligātas apstiprināšanas procedūras. Koncerna pārapsdrošināšanas līgumi atbildības gadījumā sedz starpību starp apdrošināšanas summu un noteiktu apdrošināšanas summas daļu, kas tiek paturēta kompānijā.

h) Apdrošināšanas biznesa ieguldījumu risks

Ieguldījumu risks ir saistīts ar Koncerna apdrošināšanas biznesa aktīvu portfeli. Dzīvības apdrošināšanas biznes veido ilgtermiņa saistības, kuras pēc sava rakstura rada būtisku procentu likmju risku. Turklāt noteikti dzīvības apdrošināšanas produkti piedāvā klientiem garantētu atdevi, tādējādi radot izpildes risku. Koncerns cenšas sabalansēt ilgtermiņa saistību procentu likmju risku, saskaņā ar apdrošināšanas biznesa aktīvu-saistību vadības politiku un Koncerna riska vadības pārvaldes noteiktajiem riska limitiem. Izpildes risks tiek ierobežots ar SEB Dzīvības apdrošināšanas ieguldījumu politiku un vadīts sadarbojoties ar profesionāliem aktīvu pārvaldītājiem.

**AS „SEB banka”
2008. gada finanšu pārskats**

Finanšu pārskatu pielikumi (turpinājums)

4. pielikums Procentu ieņēmumi un izdevumi

	2008		2007	
	Koncerns Ls '000	Banka Ls '000	Koncerns Ls '000	Banka Ls '000
Procentu ieņēmumi:				
- no prasībām pret kredītiestādēm	18,626	17,549	14,370	13,856
- no kredītiem	185,316	162,710	171,196	150,022
- no valsts iekšējā aizņēmuma parādzīmēm un citiem vērtspapīriem ar fiksētu ienākumu	5,556	5,349	5,013	4,899
- pārējie procentu ieņēmumi	317	316	352	352
Procentu ieņēmumi kopā	209,815	185,924	190,931	169,129
Procentu izdevumi:				
- par saistībām pret kredītiestādēm	(79,676)	(64,425)	(63,941)	(52,354)
- par noguldījumiem	(36,647)	(36,969)	(30,395)	(30,511)
- procenti par pakārtotajām saistībām	(2,914)	(2,914)	(3,530)	(3,472)
- par emitētiem parāda vērtspapīriem	(62)	(62)	(184)	(184)
- pārējie procentu izdevumi	(4,382)	(4,274)	(2,706)	(2,577)
Procentu izdevumi kopā	(123,681)	(108,644)	(100,756)	(89,098)
Neto procentu ieņēmumi	86,134	77,280	90,175	80,031

Pārskata gada laikā Koncerna reāli saņemtie procenti ir 208,131 tūkst. latu (187,620 tūkst. latu) un reāli samaksātie procenti ir 120,826 tūkst. latu (88,286 tūkst. latu).

5. pielikums Komisijas naudas ieņēmumi un izdevumi

	2008		2007	
	Koncerns Ls '000	Banka Ls '000	Koncerns Ls '000	Banka Ls '000
Komisijas naudas ieņēmumi:				
- no naudas pārskaitījumiem	5,963	5,974	5,714	5,730
- no kreditēšanas	3,196	1,077	2,068	1,543
- no kontu apkalpošanas	2,238	2,245	2,154	2,160
- no skaidras naudas operācijām	2,024	2,024	2,167	2,167
- no maksājumu karšu apkalpošanas	10,190	10,190	8,448	8,448
- no finanšu instrumentiem	169	169	191	191
- no garantiju izsniegšanas	1,807	1,807	1,265	1,265
- no aktīvu pārvaldīšanas	1,978	-	1,249	-
- pārējie komisijas naudas ieņēmumi	2,334	1,942	1,972	1,673
Komisijas naudas ieņēmumi kopā	29,899	25,428	25,228	23,177
Komisijas naudas izdevumi:				
- par korespondentbanku pakalpojumiem	(476)	(474)	(600)	(597)
- par maksājumu kartēm	(6,577)	(6,636)	(6,070)	(6,127)
- par piesaistītajiem kredītresursiem	(49)	(40)	(52)	(37)
- par darījumiem ar vērtspapīriem	(260)	(452)	(348)	(524)
- par apdrošināšanas pārdošanu	(89)	-	(69)	-
- par skaidras naudas apkalpošanu	(1,005)	(1,005)	(820)	(820)
- par kreditēšanu	(1,194)	(1,194)	(1,181)	(1,181)
- pārējie komisijas naudas izdevumi	(1,263)	(945)	(299)	(350)
Komisijas naudas izdevumi kopā	(10,913)	(10,746)	(9,439)	(9,636)
Neto komisijas naudas ieņēmumi	18,986	14,682	15,789	13,541

AS „SEB banka”
2008. gada finanšu pārskats

Finanšu pārskatu pielikumi (turpinājums)

6. pielikums Neto peļņa no darījumiem ar vērtspapīriem un ārvalstu valūtu

Neto peļņa no darījumiem ar vērtspapīriem un ārvalstu valūtu ietver peļņu vai zaudējumus, kas radušies no spekulatīva rakstura darījumiem un vērtspapīru novērtēšanas to patiesajā vērtībā, kā arī no ārvalstu valūtas pozīcijas pārvērtēšanas, neņemot vērā ar šiem darījumiem saistītos procentu ieņēmumus vai izdevumus un komisijas naudu.

	2008		2007	
	Koncerns Ls '000	Banka Ls '000	Koncerns Ls '000	Banka Ls '000
Peļņa no ārvalstu valūtu maiņas darījumiem un pozīcijas pārvērtēšanas	12,421	12,828	13,582	14,052
Zaudējumi no tirdzniecības ar citiem finanšu instrumentiem	(220)	(453)	(944)	(245)
Citu finanšu instrumentu pārvērtēšanas rezultāts	(115)	-	205	-
	<u>12,086</u>	<u>12,375</u>	<u>12,843</u>	<u>13,807</u>
Peļņa/(zaudējumi) no vērtspapīru tirdzniecības				
Tirgojamie vērtspapīri	(515)	(544)	254	(226)
Vērtspapīri pēc patiesās vērtības ar pārvērtēšanu peļņā vai zaudējumos	(108)	-	89	-
Pārdošanai pieejamie vērtspapīri	(6)	(6)	106	116
	<u>(629)</u>	<u>(550)</u>	<u>449</u>	<u>(110)</u>
Peļņa/(zaudējumi) no vērtspapīru pārvērtēšanas				
Tirgojamie vērtspapīri	28	28	(285)	(304)
Vērtspapīri pēc patiesās vērtības ar pārvērtēšanu peļņā vai zaudējumos	(364)	-	(238)	-
	<u>(336)</u>	<u>28</u>	<u>(523)</u>	<u>(304)</u>
Neto peļņa no darījumiem ar vērtspapīriem un ārvalstu valūtu	<u>11,121</u>	<u>11,853</u>	<u>12,769</u>	<u>13,393</u>

7. pielikums Neto peļņa no apdrošināšanas

Nākamā tabula atspoguļo Koncerna dzīvības apdrošināšanas uzņēmuma neto peļņu no apdrošināšanas, pirms ieguldījumu ienākumiem un pamatdarbības izdevumiem:

	2008	2007
	Koncerns Ls '000	Koncerns Ls '000
Bruto parakstītās prēmijas	12,585	8,254
Pārapirošinātājiem cedētās prēmijas	(226)	(247)
Izmaiņas nenopelnīto prēmiju un neparedzēto risku neto rezervēs (skat. 29. pielikumu)	(62)	(32)
Neto nopelnītās prēmijas	<u>12,297</u>	<u>7,975</u>
Izmaiņas dzīvības apdrošināšanas neto rezervēs (skat. 29. pielikumu)	(8,603)	(6,447)
Bruto atlīdzību summa	(2,651)	(1,154)
Saņemtā pārapirošinātāju daļa	84	-
Izmaiņas nedzīvības atlikto apdrošināšanas atlīdzību rezervēs (skat. 29. pielikumu)	(11)	(13)
Neto piekritušās atlīdzību prasības	<u>(2,578)</u>	<u>(1,167)</u>
Administratīvie ienākumi no investīciju līgumiem (skat. 29. pielikumu)	<u>295</u>	<u>640</u>
Neto peļņa no apdrošināšanas līgumiem, kur risku uzņemas klients	295	640
Neto peļņa no apdrošināšanas	<u>1,411</u>	<u>1,001</u>

**AS „SEB banka”
2008. gada finanšu pārskats**

Finanšu pārskatu pielikumi (turpinājums)

8. pielikums Peļņa no nekustamā īpašuma pārdošanas

2007. gadā tika pabeigta SEB grupas nekustamo īpašumu pārdošana. Tīrie ieņēmumi no SEB Bankas nekustamo īpašumu pārdošanas ir iekļauti 2007. gada Peļņas un zaudējumu aprēķinā.

9. pielikums Citi pamatdarbības ieņēmumi

	2008		2007	
	Koncerns Ls '000	Banka Ls '000	Koncerns Ls '000	Banka Ls '000
Nomas ieņēmumi no ieguldījuma īpašumiem	38	-	35	-
Nomas ieņēmumi no operatīvā līzīngā	6,306	-	7,411	-
Ieņēmumi no saistīto uzņēmumu produktu pārdošanas	-	1,259	-	1,401
Ieņēmumi no pakalpojumu pārdošanas saistītiem uzņēmumiem	217	580	132	383
Ieņēmumi no pārdošanai pārņemto pamatlīdzekļu realizācijas	2,335	-	133	6
Citi pamatdarbības ieņēmumi	2,163	637	1,146	288
Citi pamatdarbības ieņēmumi kopā	11,059	2,476	8,857	2,078

10. pielikums Izmaiņas uzkrājumos kredītu vērtības samazinājumam

Nākamā tabula atspoguļo Koncerna kopējo izdevumu uzkrājumiem aktīvu vērtības samazinājumam pārdali starp kredītiem un pārējiem aktīviem pārskata perioda beigās:

	Kredīti Ls '000	Pārējie aktīvi Ls '000	Kopā Ls '000
2006. gada 31. decembrī	9,746	38	9,784
Uzkrājumu pieaugums	7,173	57	7,230
Uzkrājumu samazinājums	(1,966)	(25)	(1,991)
Norakstīto aktīvu atgūšana	(332)	(2)	(334)
Iekļauti peļņas un zaudējumu aprēķinā	4,875	30	4,905
Kredītu norakstīšanas rezultātā samazinātie uzkrājumi	(511)	(63)	(574)
Starpība no valūtas konvertācijas	(65)	-	(65)
2007. gada 31. decembrī	14,377	7	14,384
Uzkrājumu pieaugums	35,693	174	35,867
Uzkrājumu samazinājums	(2,864)	(4)	(2,868)
Norakstīto aktīvu atgūšana	(146)	(4)	(150)
Iekļauti peļņas un zaudējumu aprēķinā	32,683	166	32,849
Kredītu norakstīšanas rezultātā samazinātie uzkrājumi	(3,336)	(161)	(3,497)
Starpība no valūtas konvertācijas	(512)	-	(512)
2008. gada 31. decembrī	43,358	16	43,374

Uz 2008. gada 31. decembri kopējie kredītu uzkrājumi veidoja 1.6% (0.6%) no Koncerna kredītportfeļa, neieskaitot Latvijas valdības garantētos kredītus, un kredītus, kas pilnībā nodrošināti ar Latvijas valsts iekšējā aizņēmuma parādzīmēm.

**AS „SEB banka”
2008. gada finanšu pārskats**

Finanšu pārskatu pielikumi (turpinājums)

11. pielikums Administratīvie izdevumi

	2008		2007	
	Koncerns Ls '000	Banka Ls '000	Koncerns Ls '000	Banka Ls '000
Atalgojums un ar to saistītie sociālie maksājumi (skat. 12. pielikumu)	24,710	21,038	21,657	18,807
Komunālie pakalpojumi, īres un remonta izdevumi	7,592	7,133	4,042	3,677
Sakaru izdevumi	1,214	1,023	1,170	994
Biroja uzturēšanas izdevumi	3,231	2,891	2,977	2,729
Sponsorēšana un tirgzinības izdevumi	4,433	3,806	4,270	3,663
Transporta izdevumi	1,259	1,420	1,019	1,123
Apmācības un citi personāla izdevumi	1,484	1,259	1,968	1,744
Konsultācijas un profesionālie pakalpojumi	1,625	1,453	2,203	1,934
Apdrošināšana	2,178	551	2,132	515
Zemes un īpašuma nodoklis	16	16	80	80
Apsardzes izdevumi	629	616	610	599
Pārējie administratīvie izdevumi	3,140	472	517	221
Administratīvie izdevumi kopā	51,511	41,678	42,645	36,086

No sponsorēšanas summas 2008. gadā 1,021 tūkst. latu (1,183 tūkst. latu) ir summa, par kuru Koncernam un 939 tūkst. latu (1,083 tūkst. latu) ir summa, par kuru Bankai ir tiesības samazināt par pārskata gadu budžetā maksājamo uzņēmumu ienākuma nodokli (skat. 13. pielikumu).

12. pielikums Atalgojums un ar to saistītie sociālie maksājumi

Atalgojums un ar to saistītie sociālie maksājumi ietver padomes un valdes locekļu, kā arī pārējo Koncerna un Bankas darbinieku atalgojumu, citus maksājumus un ar tiem saistītos sociālos maksājumus.

	2008		2007	
	Koncerns Ls '000	Banka Ls '000	Koncerns Ls '000	Banka Ls '000
Valdes locekļu atalgojums	707	707	636	636
Pārējo darbinieku atalgojums	18,908	15,928	16,511	14,148
Sociālie maksājumi	4,427	3,783	3,909	3,462
Iemaksas fiksēto iemaksu pensiju plānā	663	615	596	556
Uzņēmējdarbības riska valsts nodeva	5	5	5	5
Atalgojums un ar to saistītie sociālie maksājumi kopā	24,710	21,038	21,657	18,807

Koncerna un Bankas vidējais darbinieku skaits gada laikā bija šāds:

	2008		2007	
	Koncerns	Banka	Koncerns	Banka
Valdes locekļi	5	5	5	5
Pārējie vadošie darbinieki	172	150	176	149
Citi darbinieki	1,527	1,346	1,464	1,307
Darbinieki kopā	1,704	1,501	1,645	1,461

Koncerna un Bankas darbinieku skaits 2008. gada beigās bija attiecīgi 1,583 (1,674) un 1,389 (1,489).

13. pielikums Uzņēmumu ienākuma nodoklis

Uzņēmumu ienākuma nodokļa izdevumi bija šādi:

	2008		2007	
	Koncerns Ls '000	Banka Ls '000	Koncerns Ls '000	Banka Ls '000
Pārskata gada izdevumi	5,380	3,738	13,193	11,855
Ārzemēs samaksātais nodoklis	82	82	-	-
Izmaiņas uzkrājumos atliktajam uzņēmumu ienākuma nodoklim (skat. 30. pielikumu)	(385)	(36)	(592)	(545)
Uzņēmumu ienākuma nodoklis kopā	5,077	3,784	12,601	11,310

**AS „SEB banka”
2008. gada finanšu pārskats**

Finanšu pārskatu pielikumi (turpinājums)

13. pielikums Uzņēmumu ienākuma nodoklis (turpinājums)

Uzņēmumu ienākuma nodoklis par pārskata gadu atšķiras no teorētiski aprēķinātās nodokļu summas, izmantojot noteiktās nodokļu likmes, šādi:

	2008		2007	
	Koncerns Ls '000	Banka Ls '000	Koncerns Ls '000	Banka Ls '000
Peļņa pirms nodokļiem	35,011	33,298	89,783	87,402
Nodoklis - 15%	5,252	4,995	13,467	13,110
<i>Nodokļa korekcija:</i>				
Izdevumi, kas nesamazina ar nodokli apliekamo ienākumu	454	414	375	338
Bilances posteņu pārvērtēšana un ar nodokli neapliekamais (ienākums) / zaudējumi	392	(686)	(58)	(1,055)
Sponsorēšanas atlaides	(1,021)	(939)	(1,183)	(1,083)
Ienākumu nodoklis	5,077	3,784	12,601	11,310

Bankai ir jāmaksā 15% uzņēmumu ienākuma nodoklis no pārskata gadā ar nodokli apliekamā ienākuma, kas aprēķināts saskaņā ar Latvijas nodokļu likumdošanas prasībām. Atliktais nodoklis ir aprēķināts, ņemot vērā 15% nodokļu likmi.

14. pielikums Kase un prasības pret Latvijas Banku

	31/12/08		31/12/07	
	Koncerns Ls '000	Banka Ls '000	Koncerns Ls '000	Banka Ls '000
Kase	37,606	37,606	37,988	37,988
Prasības pret Latvijas Banku	238,762	238,762	315,476	315,476
Kase un prasības pret Latvijas Banku kopā	276,368	276,368	353,464	353,464

Prasības pret Latvijas Banku atspoguļo Bankas korespondentkonta atlikumu, par kuru procenti tiek maksāti obligāto rezervju prasību apjomā.

Saskaņā ar Latvijas Bankas padomes lēmumu Bankai jānodrošina minimālo rezervju prasību izpilde. Bankas mēneša vidējam korespondentkonta atlikumam Latvijas Bankā prasību izpildes periodā ir jāpārsniedz rezervju prasības noteiktais minimālais apjoms.

Pārskata gada laikā Banka bija izpildījusi Latvijas Bankas noteikto rezervju prasību.

15. pielikums Prasības pret kredītiestādēm

	31/12/08		31/12/07	
	Koncerns Ls '000	Banka Ls '000	Koncerns Ls '000	Banka Ls '000
Prasības pret OECD reģiona valstīs reģistrētām kredītiestādēm	89,576	89,576	151,005	151,005
Prasības pret Latvijā reģistrētām kredītiestādēm	60,470	40,871	99,036	85,606
Prasības pret citās ne-OECD reģiona valstīs reģistrētām kredītiestādēm	1,351	1,351	998	998
Prasības pret kredītiestādēm kopā	151,397	131,798	251,039	237,609

2008. gada beigās Banka bija nodibinājusi korespondentattiecības ar 22 (21) OECD reģiona valstīs reģistrētām kredītiestādēm un 8 (8) citām ne-OECD reģiona valstu finanšu institūcijām.

2008. gada beigās Bankai bija starpbanku noguldījumi 24 (24) OECD valstīs reģistrētās kredītiestādēs un 7 (8) Latvijas kredītiestādēs, kas attiecīgi veidoja 69% (64%) un 31% (36%) no visām Bankas prasībām pret OECD reģiona valstīs un Latvijā reģistrētajām kredītiestādēm. Gada beigās Bankas lielākais noguldījumu atlikums vienā kredītiestādē (kredītiestāde reģistrēta OECD reģiona valstī) bija 48,400 tūkst. latu (56,244 tūkst. latu).

AS „SEB banka”
2008. gada finanšu pārskats

Finanšu pārskatu pielikumi (turpinājums)

15. pielikums Prasības pret kredītiestādēm (turpinājums)

Nākamā tabula atspoguļo prasības pret kredītiestādēm pēc prasību veida:

	31/12/08		31/12/07	
	Koncerns Ls '000	Banka Ls '000	Koncerns Ls '000	Banka Ls '000
Prasības uz pieprasījumu	97,297	96,925	26,026	25,671
Pārējās prasības	54,100	34,873	225,013	211,938
Prasības pret kredītiestādēm kopā	151,397	131,798	251,039	237,609

16. pielikums Izsniegtie kredīti

Nākamajā tabulā ir atspoguļoti kredīti:

	31/12/08		31/12/07	
	Koncerns Ls '000	Banka Ls '000	Koncerns Ls '000	Banka Ls '000
Kredīti	2,013,806	2,046,923	1,938,399	1,960,155
Reverse repo līgumu ietvaros piešķirtie kredīti	96	96	958	958
Izmantoto kredītlīniju atlikumi	281,311	301,418	275,860	307,649
Bruto kredīti	2,295,213	2,348,437	2,215,217	2,268,762
Noma ar izpirkuma tiesībām	317,250	1,806	335,285	2,210
Faktorings	47,071	-	34,434	-
Klientu norēķinu kontu debeta atlikumi	10,826	10,826	5,755	5,755
Maksājumu karšu kredīti	43,394	43,394	36,317	36,318
Bruto kredīti kopā	2,713,754	2,404,463	2,627,008	2,313,045
Atskaitot uzkrājumus kredītu vērtības samazinājumam (skat. 10. pielikumu)	(43,358)	(43,358)	(14,377)	(14,377)
Neto kredīti	2,670,396	2,361,105	2,612,631	2,298,668

Nākamā tabula atspoguļo vienam klientam izsniegto kredītu apjomu, kas vienāds ar vai pārsniedz 1,000 tūkst. latu, analīzi:

	31/12/08		31/12/07	
	Koncerns	Banka	Koncerns	Banka
Klientu skaits	361	324	347	309
Kopā izsniegtie kredīti (Ls '000)	1,182,632	1,111,088	1,114,406	1,065,806
Procentos no visiem bruto kredītiem kopā	43.6%	46.2%	42.4%	46.1%

Uz 2008. gada 31. decembri astoņi lielākie kredītņēmēji veidoja 9.4% (8.4%) no kopējā kredītportfeļa.

Atbilstoši Latvijas kredītiestāžu likumdošanai kopējais izsniegto kredītu apjoms vienai personai vai savstarpēji saistītu personu grupai, kas nav saistīti ar kredītiestādi, nedrīkst pārsniegt 25% no kredītiestādes pašu kapitāla. Savukārt visām ar kredītiestādi saistītām personām izsniegto kredītu kopējā summa nedrīkst pārsniegt 15% no kredītiestādes pašu kapitāla. Finanšu un kapitāla tirgus komisija ir piekritusi, ka šie limiti neattiecas uz darījumiem ar Bankai pilnībā piederošo meitasuzņēmumu SIA SEB līzings.

Uz 2008. gada 31. decembri Banka bija izpildījusi iepriekš minētās prasības.

No nomas ar izpirkuma tiesībām izrietošo prasību sadalījums pēc iznomāto aktīvu veida:

	31/12/08		31/12/07	
	Koncerns Ls '000	Banka Ls '000	Koncerns Ls '000	Banka Ls '000
Ražošanas un lauksaimniecības iekārtas	76,709	1,806	83,773	-
Transporta līdzekļi	227,676	-	237,927	2,210
Medicīnas iekārtas	3,632	-	3,460	-
Citi aktīvi	9,233	-	10,125	-
No nomas ar izpirkuma tiesībām izrietošo prasību summa	317,250	1,806	335,285	2,210

**AS „SEB banka”
2008. gada finanšu pārskats**

Finanšu pārskatu pielikumi (turpinājums)

16. pielikums Izsniegtie kredīti (turpinājums)

No nomas ar izpirkuma tiesībām izrietošās prasības pēc to atlikušā atmaksas termiņa:

	31/12/08		31/12/07	
	Koncerns Ls '000	Banka Ls '000	Koncerns Ls '000	Banka Ls '000
Nokavēts termiņš	5,031	994	2,930	846
Līdz 1 gadam	93,175	451	96,832	569
1 – 5 gadi	189,367	361	215,612	795
Vairāk nekā 5 gadi	29,677	-	19,911	-
No nomas ar izpirkuma tiesībām izrietošo prasību summa, neto	317,250	1,806	335,285	2,210
Nākotnē saņemamie procentu ieņēmumi (skat. 19. pielikumu)	45,312	34	51,431	131
No nomas ar izpirkuma tiesībām izrietošo prasību summa, bruto	362,562	1,840	386,716	2,341

17. pielikums Izsniegto kredītu sadalījums pēc to kvalitatīvā novērtējuma

Nākamā tabula atspoguļo izsniegto kredītu sadalījumu pēc to kvalitatīvā novērtējuma:

	31/12/08		31/12/07	
	Koncerns Ls '000	Banka Ls '000	Koncerns Ls '000	Banka Ls '000
Kredīti, kas nav kavēti vai kuriem nav vērtības samazināšanās pazīmes	2,375,306	2,139,121	2,513,861	2,248,708
Kavētie kredīti, kuriem nav vērtības samazināšanās pazīmes	303,070	232,018	106,175	58,368
Kredīti, kuriem ir izveidoti uzkrājumi vērtības samazināšanai	35,378	33,324	6,972	5,969
Bruto kredīti	2,713,754	2,404,463	2,627,008	2,313,045
Atskaitot uzkrājumus kredītu vērtības samazinājumam (skat. 10. pielikumu)	(43,358)	(43,358)	(14,377)	(14,377)
Neto kredīti	2,670,396	2,361,105	2,612,631	2,298,668

Nākamā tabula atspoguļo izsniegto kredītu, kuru atmaksa nav kavēta un kuru vērtība nav samazinājusies, sadalījumu pa riska klasēm:

<u>Kategorijas</u>	<u>Riska klases</u>	31/12/08		31/12/07	
		Koncerns Ls '000	Banka Ls '000	Koncerns Ls '000	Banka Ls '000
Investīciju kategorija	1-4	86,197	86,197	95,717	95,717
	5-7	78,934	126,855	107,646	141,711
Standarta bizness	8-10	909,804	758,791	1,155,981	991,481
	11-12	198,426	169,130	109,892	71,851
Uzraugāmie	13-16	127,430	112,980	8,440	8,060
Mazie uzņēmumi		135,085	77,707	129,811	71,080
Mājsaimniecības		839,430	807,461	906,374	868,808
Bruto kredīti kopā, kuru atmaksa nav kavēta un kuru vērtība nav samazinājusies		2,375,306	2,139,121	2,513,861	2,248,708

**AS „SEB banka”
2008. gada finanšu pārskats**

Finanšu pārskatu pielikumi (turpinājums)

17. pielikums Izsniegto kredītu sadalījums pēc to kvalitatīvā novērtējuma (turpinājums)

Nākamā tabula atspoguļo izsniegto kredītu, kuru atmaksa ir kavēta, bet kuriem nav vērtības samazināšanās pazīmes, sadalījumu pēc kavējumu termiņiem:

	31/12/08		31/12/07	
	Koncerns Ls '000	Banka Ls '000	Koncerns Ls '000	Banka Ls '000
Kavējums līdz 30 dienām	155,988	118,266	76,874	40,118
Kavējums no 30-60 dienām	68,405	51,111	17,547	8,694
Kavējums no 60-90 dienām	20,224	11,947	4,226	2,874
Kavējums virs 90 dienām	58,453	50,694	7,528	6,682
Bruto kredīti kopā, kuru atmaksa ir kavēta	303,070	232,018	106,175	58,368
Ķīlas patiesā vērtība	271,775	204,273	95,386	48,264

Nākamā tabula atspoguļo Koncerna izsniegto kredītu, kuru vērtība ir samazinājusies, sadalījumu pa kredītu veidiem:

	Kredīti Ls '000	Izmantotās kredītlinijas Ls '000	Finanšu līzings Ls '000	Overdrafti Ls '000	Kredīt- kartes Ls '000	Kopā Ls '000
2008. gada 31. decembrī						
Kredīti, kuru vērtība ir samazinājusies	24,023	9,286	2,056	-	13	35,378
Ķīlas patiesā vērtība	20,337	4,258	1,220	-	-	25,815
2007. gada 31. decembrī						
Kredīti, kuru vērtība ir samazinājusies	4,413	573	1,816	157	13	6,972
Ķīlas patiesā vērtība	2,991	-	393	-	-	3,384

Nākamā tabula atspoguļo Bankas izsniegto kredītu, kuru vērtība ir samazinājusies, sadalījumu pa kredītu veidiem:

	Kredīti Ls '000	Izmantotās kredītlinijas Ls '000	Finanšu līzings Ls '000	Overdrafti Ls '000	Kredīt- kartes Ls '000	Kopā Ls '000
2008. gada 31. decembrī						
Kredīti, kuru vērtība ir samazinājusies	24,023	9,286	2	-	13	33,324
Ķīlas patiesā vērtība	20,337	4,258	-	-	-	24,595
2007. gada 31. decembrī						
Kredīti, kuru vērtība ir samazinājusies	4,413	573	813	157	13	5,969
Ķīlas patiesā vērtība	2,991	-	118	-	-	3,109

18. pielikums Izsniegto kredītu sadalījums pēc aizņēmēja rezidences vietas un tautsaimniecības nozarēm

Nākamā tabula atspoguļo kredītu sadalījumu pēc aizņēmēja rezidences vietas:

	31/12/08		31/12/07	
	Koncerns Ls '000	Banka Ls '000	Koncerns Ls '000	Banka Ls '000
<i>Aizņēmēja rezidences vieta:</i>				
Latvijas rezidenti	2,673,525	2,364,295	2,560,339	2,254,386
Citu ne-OECD reģiona valstu rezidenti	23,742	23,681	31,713	23,703
OECD reģiona valstu rezidenti	16,487	16,487	34,956	34,956
Bruto kredīti	2,713,754	2,404,463	2,627,008	2,313,045
Atskaitot uzkrājumus kredītu vērtības samazinājumam (skat. 10. pielikumu)	(43,358)	(43,358)	(14,377)	(14,377)
Neto kredīti	2,670,396	2,361,105	2,612,631	2,298,668

**AS „SEB banka”
2008. gada finanšu pārskats**

Finanšu pārskatu pielikumi (turpinājums)

18. pielikums Izsniegto kredītu sadalījums pēc aizņēmēja rezidences vietas un tautsaimniecības nozarēm (turpinājums)

Nākamā tabula atspoguļo izsniegto kredītu sadalījumu pēc tautsaimniecības nozarēm:

	31/12/08		31/12/07	
	Koncerns Ls '000	Banka Ls '000	Koncerns Ls '000	Banka Ls '000
Apstrādājošā rūpniecība	225,483	182,075	228,966	181,087
Tirdzniecība	283,072	196,798	277,992	191,002
Transports, noliktavu saimniecība un sakari	183,687	102,900	172,959	84,973
Finanšu starpniecība	77,605	129,311	74,463	126,053
Elektroenerģētika, gāzes un ūdens apgāde	82,595	61,513	57,656	56,194
Lauksaimniecība un mežsaimniecība	165,240	138,753	164,050	131,798
Būvniecība	159,002	129,713	143,139	114,813
Viesnīcas un restorāni	28,405	26,021	28,155	25,411
Darbības ar nekustamo īpašumu	418,326	405,181	404,185	388,548
Pārējās nozares	81,213	72,957	76,578	68,090
Pašvaldības	14,068	11,086	15,490	13,485
Sabiedriskās un reliģiskās organizācijas	19,399	10,178	30,568	21,525
Koncerna un Bankas darbinieki	30,486	28,463	25,957	23,986
Citas privātās personas	945,173	909,514	926,850	886,080
Bruto kredīti	2,713,754	2,404,463	2,627,008	2,313,045

2008. gada 31. decembrī Banka bija noslēgusi *reverse repo* līgumus par obligāciju un akciju iegādi, apņēmoties šos vērtspapīrus pārdot atpakaļ 3 mēnešu laikā. Banka ir ieņēmusi šos vērtspapīrus iegādes vērtībā 95 tūkst. latu (958 tūkst. latu) apmērā, tajā skaitā 74 tūkst. latu (591 tūkst. latu) kā kredītus ar finanšu starpniecību saistītiem uzņēmumiem un 21 tūkst. latu (367 tūkst. latu) kā kredītus privātām personām.

19. pielikums Nākotnē saņemamie procentu ieņēmumi no nomas ar izpirkuma tiesībām izrietošajām prasībām

Nomai ar izpirkuma tiesībām Banka izmanto salikto procentu likmi, kurā ietilpst gan fiksētā, gan mainīgā procentu likme. Līdz ar to, nākotnē nosakot saņemamo procentu ieņēmumus no nomas ar izpirkuma tiesībām izrietošajām prasībām, tika ņemta vērā gada beigās spēkā esošā mainīgā procentu likme.

	31/12/08		31/12/07	
	Koncerns Ls '000	Banka Ls '000	Koncerns Ls '000	Banka Ls '000
Līdz 1 gadam	19,345	27	20,766	78
1 – 5 gadi	25,062	7	29,364	53
Vairāk nekā 5 gadi	905	-	1,301	-
Kopā saņemamie procenti no nomas ar izpirkuma tiesībām	45,312	34	51,431	131

**AS „SEB banka”
2008. gada finanšu pārskats**

Finanšu pārskatu pielikumi (turpinājums)

20. pielikums Vērtspapīri

	31/12/08		31/12/07	
	Koncerns Ls '000	Banka Ls '000	Koncerns Ls '000	Banka Ls '000
Tirgojamie vērtspapīri				
Valdības obligācijas	2,354	2,354	17,005	17,005
Uzņēmumu obligācijas	7,856	7,856	7,412	7,412
Akcijas	29	29	184	184
Ieguldījums Latvijas investīciju fondā	255	255	968	331
Tirgojamie vērtspapīri kopā	10,494	10,494	25,569	24,932
Vērtspapīri pēc patiesās vērtības ar pārvērtēšanu peļņā vai zaudējumos				
Valdības obligācijas	3,027	-	1,138	-
Uzņēmumu obligācijas	1,921	-	1,216	-
Akcijas	1	-	716	-
Ieguldījums Latvijas investīciju fondā	656	-	56	-
Ieguldījums OECD reģiona valstu investīciju fondā	5,815	-	12,415	-
Vērtspapīri pēc patiesās vērtības ar pārvērtēšanu peļņā vai zaudējumos kopā	11,420	-	15,541	-
Pārdošanai pieejamie vērtspapīri				
Valdības obligācijas	105,971	105,971	42,305	42,305
Uzņēmumu obligācijas	36,414	36,375	38,307	38,263
Akcijas	588	585	629	626
Pārdošanai pieejamie vērtspapīri kopā	142,973	142,931	81,241	81,194
Vērtspapīri kopā	164,887	153,425	122,351	106,126

**AS „SEB banka”
2008. gada finanšu pārskats**

Finanšu pārskatu pielikumi (turpinājums)

20. pielikums Vērtspapīri (turpinājums)

Nākamā tabula atspoguļo Koncerna vērtspapīru sadalījumu starp biržā kotētiem un biržā nekotētiem vērtspapīriem:

	31/12/08			31/12/07		
	Biržās kotētie Ls '000	Biržās nekotētie Ls '000	Kopā Ls '000	Biržās kotētie Ls '000	Biržās nekotētie Ls '000	Kopā Ls '000
Tirgojamie vērtspapīri						
Valdības obligācijas						
Latvijas valdības obligācijas	2,354	-	2,354	15,565	-	15,565
Ne-OECD reģiona valstu valdības obligācijas	-	-	-	1,440	-	1,440
	<u>2,354</u>	<u>-</u>	<u>2,354</u>	<u>17,005</u>	<u>-</u>	<u>17,005</u>
Uzņēmumu obligācijas						
Latvijas uzņēmumu obligācijas	7,242	-	7,242	3,852	-	3,852
OECD reģiona valstu uzņēmumu obligācijas	-	614	614	1,320	82	1,402
Ne-OECD reģiona valstu uzņēmumu obligācijas	-	-	-	1,827	331	2,158
	<u>7,242</u>	<u>614</u>	<u>7,856</u>	<u>6,999</u>	<u>413</u>	<u>7,412</u>
Akcijas						
Latvijas uzņēmumu akcijas	29	-	29	184	-	184
	<u>29</u>	<u>-</u>	<u>29</u>	<u>184</u>	<u>-</u>	<u>184</u>
Ieguldījums Latvijas investīciju fondā	-	255	255	-	968	968
Tirgojamie vērtspapīri kopā	9,625	869	10,494	24,188	1,381	25,569
Vērtspapīri pēc patiesās vērtības ar pārvērtēšanu peļņā vai zaudējumos						
Valdības obligācijas						
Latvijas valdības obligācijas	2,182	-	2,182	740	-	740
OECD reģiona valstu valdības obligācija	845	-	845	398	-	398
	<u>3,027</u>	<u>-</u>	<u>3,027</u>	<u>1,138</u>	<u>-</u>	<u>1,138</u>
Uzņēmumu obligācijas						
Latvijas uzņēmumu obligācijas	1,517	-	1,517	1,059	-	1,059
OECD reģiona valstu uzņēmumu obligācijas	138	-	138	157	-	157
Ne-OECD reģiona valstu uzņēmumu obligācijas	266	-	266	-	-	-
	<u>1,921</u>	<u>-</u>	<u>1,921</u>	<u>1,216</u>	<u>-</u>	<u>1,216</u>
Akcijas						
Latvijas uzņēmumu akcijas	-	1	1	-	1	1
OECD reģiona valstu uzņēmumu akcijas	-	-	-	524	-	524
Ne-OECD reģiona valstu uzņēmumu akcijas	-	-	-	191	-	191
	<u>-</u>	<u>1</u>	<u>1</u>	<u>715</u>	<u>1</u>	<u>716</u>
Ieguldījums Latvijas valsts investīciju fondā	-	656	656	-	56	56
Ieguldījums OECD reģiona valstu investīciju fondā	-	5,815	5,815	-	12,415	12,415
	<u>-</u>	<u>6,471</u>	<u>6,471</u>	<u>-</u>	<u>12,471</u>	<u>12,471</u>
Vērtspapīri pēc patiesās vērtības ar pārvērtēšanu peļņā vai zaudējumos kopā	4,948	6,472	11,420	3,069	12,472	15,541
Pārdošanai pieejamie vērtspapīri						
Valdības obligācijas						
Latvijas valdības obligācijas	92,042	-	92,042	28,212	-	28,212
OECD reģiona valstu valdības obligācijas	13,929	-	13,929	14,093	-	14,093
	<u>105,971</u>	<u>-</u>	<u>105,971</u>	<u>42,305</u>	<u>-</u>	<u>42,305</u>
Uzņēmumu obligācijas						
Latvijas uzņēmumu obligācijas	46	-	46	53	-	53
OECD reģiona valstu uzņēmumu obligācijas	3,023	33,345	36,368	38,254	-	38,254
	<u>3,069</u>	<u>33,345</u>	<u>36,414</u>	<u>38,307</u>	<u>-</u>	<u>38,307</u>
Akcijas						
Latvijas uzņēmumu akcijas	-	3	3	-	3	3
OECD reģiona valstu uzņēmumu akcijas	-	585	585	-	626	626
	<u>-</u>	<u>588</u>	<u>588</u>	<u>-</u>	<u>629</u>	<u>629</u>
Pārdošanai pieejamie vērtspapīri kopā	109,040	33,933	142,973	80,612	629	81,241
Vērtspapīri kopā	123,613	41,274	164,887	107,869	14,482	122,351

AS „SEB banka”
2008. gada finanšu pārskats

Finanšu pārskatu pielikumi (turpinājums)

20. pielikums Vērtspapīri (turpinājums)

Nākamā tabula atspoguļo tirgojamo un citu vērtspapīru sadalījumu starp fiksētu un nefiksētu ienākuma vērtspapīriem:

	31/12/08		31/12/07	
	Koncerns Ls '000	Banka Ls '000	Koncerns Ls '000	Banka Ls '000
Parāda vērtspapīri un citi vērtspapīri ar fiksētu ienākumu				
Centrālajā bankā refinansējamie vērtspapīri	98,369	96,765	37,643	36,469
Pārējie parāda vērtspapīri ar fiksētu ienākumu:				
Valsts parāda vērtspapīri	16,472	14,630	26,489	25,991
Pārējo emitentu parāda vērtspapīri un citi vērtspapīri ar fiksētu ienākumu	42,702	41,162	43,251	42,525
Parāda vērtspapīri un citi vērtspapīri ar fiksētu ienākumu kopā	157,543	152,557	107,383	104,985
Akcijas un citi vērtspapīri ar nefiksētu ienākumu	7,344	868	14,968	1,141
Vērtspapīri kopā	164,887	153,425	122,351	106,126

Nākamā tabula atspoguļo Koncerna parāda vērtspapīru un citu vērtspapīru ar fiksētu ienākumu sadalījumu pēc tiem piešķirtajiem kredītreitingiem 2008. gada 31. decembrī:

	Tirgojamie vērtspapīri Ls '000	Vērtspapīri pēc patiesās vērtības ar pārvērtēšanu peļņā vai zaudējumos		Pārdošanai pieejamie vērtspapīri Ls '000	Kopā Ls '000
		Ls '000	Ls '000		
AAA	-	618	-	-	618
AA- līdz AA+	-	-	-	3,023	3,023
A- līdz A+	6,407	798	-	43,475	50,680
Zemāks nekā A-	2,786	2,802	-	95,887	101,475
Bez reitinga	1,017	730	-	-	1,747
Kopā	10,210	4,948	142,385	157,543	

Nākamā tabula atspoguļo Koncerna parāda vērtspapīru un citu vērtspapīru ar fiksētu ienākumu sadalījumu pēc tiem piešķirtajiem kredītreitingiem 2007. gada 31. decembrī:

	Tirgojamie vērtspapīri Ls '000	Vērtspapīri pēc patiesās vērtības ar pārvērtēšanu peļņā vai zaudējumos		Pārdošanai pieejamie vērtspapīri Ls '000	Kopā Ls '000
		Ls '000	Ls '000		
AAA	1,320	-	-	-	1,320
AA- līdz AA+	-	-	-	38,255	38,255
A- līdz A+	21,710	1,169	-	42,357	65,236
Zemāks nekā A-	430	217	-	-	647
Bez reitinga	957	968	-	-	1,925
Kopā	24,417	2,354	80,612	107,383	

21. pielikums Atvasinātie finanšu instrumenti

Koncerns un Banka izmanto sekojošus atvasinātos finanšu instrumentus: valūtas nākotnes līgumi (*currency forwards*) - līgumi par valūtas pirkšanu nākotnē, valūtas un procentu mijmaiņas līgumi (*currency and interest rate swaps*) - līgumi, kas paredz apmaiņu ar maksājumu plūsmām un akciju indeksu iespēju līgumi (*equity index options*). Mijmaiņas līgumu rezultātā notiek apmaiņa ar valūtām vai procentu likmēm (piemēram, fiksēta likme pret mainīgu likmi). Iespēju līgums līguma pārdevējam rada saistības un iespējas līguma pircējam dod tiesības (bet nerada saistības) nopirkt (*call option*) vai pārdot (*put option*) līgumā noteiktu bāzes aktīva daudzumu par noteiktu cenu.

Koncerna un Bankas kredītrisks ir potenciālie nākotnes un mijmaiņas līgumu aizvietošanas izdevumi, ja darījumi partneri nepildīs savas saistības. Lai kontrolētu kredītriska līmeni, Koncerns un Banka novērtē darījumu partneru risku pēc tās pašas metodes, kā vērtējot kredīšanas darījumus.

**AS „SEB banka”
2008. gada finanšu pārskats**

Finanšu pārskatu pielikumi (turpinājums)

21. pielikums Atvasinātie finanšu instrumenti (turpinājums)

Finanšu instrumentu līgumu nosacītā pamatvērtība nosaka salīdzināšanas bāzi ar instrumentiem, kas tiek atzīti bilancē, bet ne vienmēr norāda uz nākotnes naudas plūsmas apjomiem vai instrumenta patieso vērtību, tādēļ nevar tikt izmantota, lai noteiktu, kādā līmenī Koncerns un Banka ir pakļauti kredīriskam vai tirgus riskam. Atvasinātie finanšu instrumenti kļūst izdevīgi vai neizdevīgi atkarībā no tirgus procentu likmju vai valūtas kursu svārstībām.

Koncerna atvasināto finanšu instrumentu nosacītās līgumu pamatvērtības un patiesās vērtības ir atspoguļotas sekojošā tabulā.

	31/12/08			31/12/07		
	Nosacītā līguma pamatvērtība Ls '000	Patiesā vērtība		Nosacītā līguma pamatvērtība Ls '000	Patiesā vērtība	
		Aktīvi Ls '000	Pasīvi Ls '000		Aktīvi Ls '000	Pasīvi Ls '000
Atvasinātie finanšu instrumenti						
Valūtas nākotnes līgumi	49,353	1,322	(234)	29,089	112	(247)
Valūtas mijmaiņas līgumi	371,288	3,952	(5,076)	547,968	1,508	(1,836)
Procentu mijmaiņas līgumi	483,023	9,930	(10,982)	313,389	2,322	(2,899)
Akciju indeksu iespēju līgumi	33,654	1,742	(16)	19,802	3,720	(2,105)
Kopā		16,946	(16,308)		7,662	(7,087)

Bankas atvasināto finanšu instrumentu nosacītās līgumu pamatvērtības un patiesās vērtības ir atspoguļotas sekojošā tabulā.

	31/12/08			31/12/07		
	Nosacītā līguma pamatvērtība Ls '000	Patiesā vērtība		Nosacītā līguma pamatvērtība Ls '000	Patiesā vērtība	
		Aktīvi Ls '000	Pasīvi Ls '000		Aktīvi Ls '000	Pasīvi Ls '000
Atvasinātie finanšu instrumenti						
Valūtas nākotnes līgumi	49,067	1,353	(234)	27,289	115	(268)
Valūtas mijmaiņas līgumi	367,522	3,982	(5,082)	518,306	2,007	(1,836)
Procentu mijmaiņas līgumi	479,205	10,260	(10,982)	313,389	2,322	(2,899)
Akciju indeksu iespēju līgumi	33,654	1,742	(16)	19,802	3,720	(2,105)
Kopā		17,337	(16,314)		8,164	(7,108)

22. pielikums Ieguldījuma īpašumi

	2008	2007
	Koncerns Ls '000	Koncerns Ls '000
Uzskaites vērtība 1. janvārī	425	220
Pārvērtēšanas (zaudējumi) / peļņa	(115)	205
Uzskaites vērtība 31. decembrī	310	425

Ieguldījumu īpašumi tiek uzskaitīti to patiesajā vērtībā, pamatojoties uz neatkarīgu vērtētāju vērtējumu. Izmantotajiem vērtētājiem ir liela pieredze attiecīgā izvietojuma un kategorijas nekustamā īpašuma vērtēšanā, kā arī atbilstošs nekustamā īpašuma vērtēšanas profesionālas kvalifikācijas sertifikāts. Vērtēšana tiek veikta, pamatojoties uz jaunākajiem salīdzināmajiem datiem no vietējā tirgus un/vai pamatojoties uz nomas ieņēmumiem, kas diskontēti ar atbilstošu likmi.

Peļņas un zaudējumu aprēķina pozīcijā *Citi pamatdarbības ieņēmumi* ir iekļauti nomas ieņēmumi no ieguldījuma īpašumiem 38 tūkst. latu (35 tūkst. latu) apmērā, un *Administratīvajos izdevumos* ir iekļauti ar šiem īpašumiem saistītie pamatdarbības izdevumi 31 tūkst. latu (16 tūkst. latu).

**AS „SEB banka”
2008. gada finanšu pārskats**

Finanšu pārskatu pielikumi (turpinājums)

23. pielikums Līdzdalība meitasuzņēmumu pamatkapitālā

Nākamā tabulā atspoguļota Bankas līdzdalība meitasuzņēmumu pamatkapitālā:

	Uzņēmējdarbības veids	Pamat- Kapitāls Ls '000	Kopā kapitāls un rezerves Ls '000	Bankas daja (%)	% no visām balss- tiesībām (%)	Līdz- dalība 31/12/08 Ls '000	Līdz- dalība 31/12/07 Ls '000
SIA „SEB līzings”	Nomas ar izpirkumu un faktoringa pakalpojumi	2,400	8,551	100	100	2,683	2,683
IP AS „SEB Wealth management”	Ieguldījumu fondu un pensiju līdzekļu pārvaldīšana	318	1,853	100	100	596	596
AS „SEB atklātais pensiju fonds”	Pensiju fonds	480	240	100	100	488	488
AAS „SEB Dzīvības apdrošināšana”	Dzīvības apdrošināšana	4,800	3,538	100	100	7,019	6,019
SIA IBS „SEB Enskilda”	Korporatīvo finanšu pakalpojumi	515	1,133	100	100	598	598
						11,384	10,384

2008. gadā Banka apmaksāja AAS “SEB Dzīvības apdrošināšana” papildu pamatkapitālu 1,000 tūkst. latu apmērā.

24. pielikums Nemateriālie aktīvi

Nākamā tabula atspoguļo nemateriālos aktīvus:

	31/12/08		31/12/07	
	Koncerns Ls '000	Banka Ls '000	Koncerns Ls '000	Banka Ls '000
Datoru programnodrošinājums, atskaitot priekšapmaksas	5,809	5,069	5,859	5,600
Priekšapmaksas par programnodrošinājuma iegādi	91	9	405	-
Pārējie nemateriālie aktīvi	1,188	-	1,337	-
Uzņēmuma iegādes rezultātā radusies nemateriālā vērtība	1,135	-	1,135	-
Nemateriālie aktīvi kopā	8,223	5,078	8,736	5,600

**AS „SEB banka”
2008. gada finanšu pārskats**

Finanšu pārskatu pielikumi (turpinājums)

24. pielikums Nemateriālie aktīvi (turpinājums)

Izmaiņas uzņēmuma nemateriālās vērtības atlikumā Koncernam perioda laikā ir šādas:

	2008	2007
	Koncerns Ls '000	Koncerns Ls '000
Sākuma atlikums uz 1. janvāri	1,135	1,100
Uzņēmuma nemateriālā vērtība, kas atzīta, iegādājoties SIA IBS „SEB Enskilda”	-	35
31. decembrī	1,135	1,135

Uzņēmuma nemateriālās vērtības lielumi iepriekšējā tabulā ir uzrādīti to bruto vērtībā un tiem netika veidoti uzkrājumi vērtības samazināšanai. 2008. gadā tika izvērtēta nepieciešamība veidot uzkrājumus nemateriālās vērtības samazināšanai, balstoties uz attiecīgo pelnošo struktūrvienību naudas plūsmu prognozēm nākošajiem pieciem gadiem un diskonta likmēm 9%.

Nākamā tabula atspoguļo notikušās izmaiņas Koncerna un Bankas programnodrošinājuma atlikušajā vērtībā:

	2008		2007	
	Koncerns Ls '000	Banka Ls '000	Koncerns Ls '000	Banka Ls '000
Sākotnējā vērtība				
1. janvārī	14,501	13,943	13,553	13,105
Gada laikā iegādāti	1,791	1,248	988	878
Gada laikā norakstīti	(1,153)	(1,030)	(40)	(40)
31. decembrī	15,139	14,161	14,501	13,943
Uzkrātais nolietojums				
1. janvārī	8,642	8,343	6,942	6,687
Gada laikā aprēķinātais nolietojums	1,841	1,779	1,708	1,664
Gada laikā norakstīti	(1,153)	(1,030)	(8)	(8)
31. decembrī	9,330	9,092	8,642	8,343
Atlikusī vērtība				
31. decembrī	5,809	5,069	5,859	5,600

25. pielikums Pamatlīdzekļi

Nākamā tabula atspoguļo pamatlīdzekļus to atlikušajā vērtībā:

	31/12/08		31/12/07	
	Koncerns Ls '000	Banka Ls '000	Koncerns Ls '000	Banka Ls '000
Nomātā tpašuma uzlabojumi	2,258	2,104	2,699	2,511
Transporta līdzekļi	69	48	180	153
Biroja aprīkojums:				
EDA iekārtas	4,764	4,657	5,005	4,872
Pārējais biroja aprīkojums	3,495	3,273	3,490	3,221
Kopā biroja aprīkojums	8,259	7,930	8,495	8,093
Saskaņā ar nomas bez izpirkuma tiesībām līgumiem iznomātie aktīvi	15,679	-	15,943	-
Pamatlīdzekļi, atskaitot priekšapmaksas	26,265	10,082	27,317	10,757
Priekšapmaksa par pamatlīdzekļu iegādi	48	48	117	84
Pamatlīdzekļi to atlikušajā vērtībā kopā, ieskaitot priekšapmaksas	26,313	10,130	27,434	10,841

**AS „SEB banka”
2008. gada finanšu pārskats**

Finanšu pārskatu pielikumi (turpinājums)

25. pielikums Pamatlīdzekļi (turpinājums)

Nākamā tabula atspoguļo 2008. gadā notikušās izmaiņas Koncerna pamatlīdzekļos (ieskaitot saskaņā ar nomas bez izpirkuma tiesībām līgumiem iznomātos aktīvus):

	Nomātā īpašuma uzlabojumi	Transporta līdzekļi	Biroja aprīkojums	Kopā pamatlīdzekļi, atskaitot priekšapmaksas
	Ls '000	Ls '000	Ls '000	Ls '000
Sākotnējā vērtība				
2007. gada 31. decembrī	4,319	22,888	26,499	53,706
Gada laikā iegādāti	429	6,332	2,924	9,685
Gada laikā pārdoti un norakstīti	(218)	(7,376)	(3,791)	(11,385)
2008. gada 31. decembrī	4,530	21,844	25,632	52,006
Uzkrātais nolietojums				
2007. gada 31. decembrī	1,620	7,839	16,930	26,389
Gada laikā aprēķinātais nolietojums	855	3,939	3,090	7,884
Nolietojuma norakstīšana	(203)	(4,858)	(3,471)	(8,532)
2008. gada 31. decembrī	2,272	6,920	16,549	25,741
Atlikusī vērtība				
2007. gada 31. decembrī	2,699	15,049	9,569	27,317
2008. gada 31. decembrī	2,258	14,924	9,083	26,265

Nākamā tabula atspoguļo 2008. gadā notikušās izmaiņas Bankas pamatlīdzekļos:

	Nomātā īpašuma uzlabojumi	Transporta līdzekļi	Biroja aprīkojums	Kopā pamatlīdzekļi, atskaitot priekšapmaksas
	Ls '000	Ls '000	Ls '000	Ls '000
Sākotnējā vērtība				
2007. gada 31. decembrī	4,065	589	22,778	27,432
Gada laikā iegādāti	389	13	2,469	2,871
Gada laikā pārdoti un norakstīti	(219)	(286)	(1,624)	(2,129)
2008. gada 31. decembrī	4,235	316	23,623	28,174
Uzkrātais nolietojums				
2007. gada 31. decembrī	1,554	437	14,684	16,675
Gada laikā aprēķinātais nolietojums	781	91	2,588	3,460
Nolietojuma norakstīšana	(204)	(260)	(1,579)	(2,043)
2008. gada 31. decembrī	2,131	268	15,693	18,092
Atlikusī vērtība				
2007. gada 31. decembrī	2,511	152	8,094	10,757
2008. gada 31. decembrī	2,104	48	7,930	10,082

**AS „SEB banka”
2008. gada finanšu pārskats**

Finanšu pārskatu pielikumi (turpinājums)

25. pielikums Pamatlīdzekļi (turpinājums)

Nākamā tabula atspoguļo 2007. gadā notikušās izmaiņas Koncerna pamatlīdzekļos (ieskaitot saskaņā ar nomas bez izpirkuma tiesībām līgumiem iznomātos aktīvus):

	Nomātā īpašuma uzlabojumi	Transporta līdzekļi	Biroja aprīkojums	Kopā pamatlīdzekļi, atskaitot priekšapmaksas
	Ls '000	Ls '000	Ls '000	Ls '000
Sākotnējā vērtība				
2006. gada 31. decembrī	2,967	26,139	26,069	55,175
Gada laikā iegādāti	1,378	3,416	3,633	8,427
Gada laikā pārdoti un norakstīti	(26)	(6,667)	(3,203)	(9,896)
2007. gada 31. decembrī	4,319	22,888	26,499	53,706
Uzkrātais nolietojums				
2006. gada 31. decembrī	1,017	6,754	15,805	23,576
Gada laikā aprēķinātais nolietojums	629	4,624	4,111	9,364
Nolietojuma norakstīšana	(26)	(3,539)	(2,986)	(6,551)
2007. gada 31. decembrī	1,620	7,839	16,930	26,389
Atlikusī vērtība				
2006. gada 31. decembrī	1,950	19,385	10,264	31,599
2007. gada 31. decembrī	2,699	15,049	9,569	27,317

Nākamā tabula atspoguļo 2007. gadā notikušās izmaiņas Bankas pamatlīdzekļos:

	Nomātā īpašuma uzlabojumi	Transporta līdzekļi	Biroja aprīkojums	Kopā pamatlīdzekļi, atskaitot priekšapmaksas
	Ls '000	Ls '000	Ls '000	Ls '000
Sākotnējā vērtība				
2006. gada 31. decembrī	2,840	787	22,624	26,251
Gada laikā iegādāti	1,251	14	3,065	4,330
Gada laikā pārdoti un norakstīti	(26)	(212)	(2,911)	(3,149)
2007. gada 31. decembrī	4,065	589	22,778	27,432
Uzkrātais nolietojums				
2006. gada 31. decembrī	992	484	14,073	15,549
Gada laikā aprēķinātais nolietojums	588	138	3,522	4,248
Nolietojuma norakstīšana	(26)	(185)	(2,911)	(3,122)
2007. gada 31. decembrī	1,554	437	14,684	16,675
Atlikusī vērtība				
2006. gada 31. decembrī	1,848	303	8,551	10,702
2007. gada 31. decembrī	2,511	152	8,094	10,757

AS „SEB banka”
2008. gada finanšu pārskats

Finanšu pārskatu pielikumi (turpinājums)

25. pielikums Pamatlīdzekļi (turpinājums)

Iepriekš norādītie iznomātie aktīvi, kur Koncerns ir iznomātājs, ietver līdzekļus, ko Koncerna uzņēmums iznomājis trešajām personām saskaņā ar nomu bez izpirkuma tiesībām:

	<u>2008</u>	<u>2007</u>
	Koncerns Ls '000	Koncerns Ls '000
Sākotnējā vērtība		
1. janvārī	25,247	28,245
Gada laikā iegādāti	6,710	3,748
Gada laikā pārdoti un norakstīti	<u>(9,219)</u>	<u>(6,746)</u>
31. decembrī	22,738	25,247
Uzkrātais nolietojums		
1. janvārī	9,304	7,723
Gada laikā aprēķinātais nolietojums	4,210	4,960
Nolietojuma norakstīšana	<u>(6,455)</u>	<u>(3,379)</u>
31. decembrī	7,059	9,304
Atlikusī vērtība		
31. decembrī	<u>15,679</u>	<u>15,943</u>

Prasības par neatceļamas nomas bez izpirkuma tiesībām maksājumiem ir šādas:

	<u>31/12/08</u>	<u>31/12/07</u>
	Koncerns Ls '000	Koncerns Ls '000
Līdz 1 gadam	3,232	3,596
1 – 5 gadi	6,125	6,985
Vairāk nekā 5 gadi	<u>1,596</u>	<u>26</u>
Kopā minimālie nomas līgumu maksājumi	<u>10,953</u>	<u>10,607</u>

26. pielikums Izlaistie parāda vērtspapīri

	<u>31/12/08</u>		<u>31/12/07</u>	
	Koncerns Ls '000	Banka Ls '000	Koncerns Ls '000	Banka Ls '000
Noguldījumu sertifikāti	-	-	2,338	2,338
Izlaistie parāda vērtspapīri kopā	<u>-</u>	<u>-</u>	<u>2,338</u>	<u>2,338</u>

**AS „SEB banka”
2008. gada finanšu pārskats**

Finanšu pārskatu pielikumi (turpinājums)

27. pielikums Saistības pret kredītiestādēm

	31/12/08		31/12/07	
	Koncerns Ls '000	Banka Ls '000	Koncerns Ls '000	Banka Ls '000
Saistības pret OECD reģiona valstīs reģistrētām kredītiestādēm	1,636,392	1,327,462	1,551,636	1,239,499
Saistības pret Latvijā reģistrētām kredītiestādēm	67,269	67,269	95,925	95,925
Saistības pret pārējās valstīs reģistrētām kredītiestādēm	1,346	1,346	7,996	7,996
Saistības pret kredītiestādēm kopā	1,705,007	1,396,077	1,655,557	1,343,420

Nākamā tabula atspoguļo saistības pret kredītiestādēm sadalījumā pēc saistību termiņa:

	31/12/08		31/12/07	
	Koncerns Ls '000	Banka Ls '000	Koncerns Ls '000	Banka Ls '000
Saistības uz pieprasījumu	64,393	64,393	26,098	26,098
Termiņsaistības	1,640,614	1,331,684	1,629,459	1,317,322
Saistības pret kredītiestādēm kopā	1,705,007	1,396,077	1,655,557	1,343,420

Saistības pret SEB grupas uzņēmumiem atspoguļotas pārskata 41. pielikumā.

28. pielikums Noguldījumi

	31/12/08		31/12/07	
	Koncerns Ls '000	Banka Ls '000	Koncerns Ls '000	Banka Ls '000
<i>Noguldījuma termiņš:</i>				
Pieprasījuma noguldījumi	703,392	708,791	822,156	823,712
Termiņnoguldījumi	532,801	536,197	559,940	561,029
Noguldījumi kopā	1,236,193	1,244,988	1,382,096	1,384,741

	31/12/08		31/12/07	
	Koncerns Ls '000	Banka Ls '000	Koncerns Ls '000	Banka Ls '000
<i>Noguldītāja veids:</i>				
Privātuzņēmumi	435,967	444,762	488,368	491,013
Privātpersonas	588,346	588,346	623,594	623,594
Valsts uzņēmumi	59,816	59,816	119,413	119,413
Centrālā valdība	2,445	2,445	3,997	3,997
Pašvaldības	126,896	126,896	115,451	115,451
Sabiedriskās un reliģiskās organizācijas	22,723	22,723	31,273	31,273
Noguldījumi kopā	1,236,193	1,244,988	1,382,096	1,384,741

	31/12/08		31/12/07	
	Koncerns Ls '000	Banka Ls '000	Koncerns Ls '000	Banka Ls '000
<i>Noguldītāja rezidences vieta:</i>				
Rezidenti	1,204,000	1,212,795	1,341,672	1,344,317
Nerezidenti	32,193	32,193	40,424	40,424
Noguldījumi kopā	1,236,193	1,244,988	1,382,096	1,384,741

**AS „SEB banka”
2008. gada finanšu pārskats**

Finanšu pārskatu pielikumi (turpinājums)

29. pielikums Apdrošināšanas līgumi

Atlikums bilancē veidojas no Koncerna dzīvības apdrošināšanas meitasuzņēmuma SEB Dzīvības apdrošināšana apdrošināšanas līgumiem un investīciju līgumiem:

	31/12/08			31/12/07		
	Bruto	Pārpadro- šināšana	Neto	Bruto	Pārpadro- šināšana	Neto
	Ls '000	Ls '000	Ls '000	Ls '000	Ls '000	Ls '000
Dzīvības apdrošināšanas rezerves	26,086	(63)	26,023	17,494	(74)	17,420
Nenopelnīto prēmiju un neparedzēto risku rezerves	349	(60)	289	269	(42)	227
Nedzīvības atlikto apdrošināšanas atlīdzību prasību rezerves	40	-	40	29	-	29
Finanšu saistības no investīciju līgumiem	8,562	-	8,562	11,974	-	11,974
	35,037	(123)	34,914	29,766	(116)	29,650

Nākamajā tabulā atspoguļotas izmaiņas dzīvības apdrošināšanas rezervēs par periodu, kas iekļauts peļņas un zaudējumu aprēķinā:

	2008			2007		
	Bruto	Pārpadro- šināšana	Neto	Bruto	Pārpadro- šināšana	Neto
	Ls '000	Ls '000	Ls '000	Ls '000	Ls '000	Ls '000
1. janvārī	17,494	(74)	17,420	11,023	(50)	10,973
Neto pieaugums periodā	8,592	11	8,603	6,471	(24)	6,447
31. decembrī	26,086	(63)	26,023	17,494	(74)	17,420

Nākamajā tabulā atspoguļota dzīvības apdrošināšanas rezervju izmaiņu analīze:

	2008			2007		
	Bruto	Pārpadro- šināšana	Neto	Bruto	Pārpadro- šināšana	Neto
	Ls '000	Ls '000	Ls '000	Ls '000	Ls '000	Ls '000
1. janvārī	17,494	(74)	17,420	11,023	(50)	10,973
Parakstītās prēmijas	11,934	(112)	11,822	7,741	(147)	7,594
Saistību samazinājums par izmaksām nāves gadījumos, anulētajiem un pārtrauktajiem līgumiem	(2,190)	110	(2,080)	(960)	108	(852)
Garantētās likmes efekts rezervju pieaugumā	529	-	529	295	-	295
Samazinājums par atskaitītajām komisijām	(1,911)	13	(1,898)	(805)	15	(790)
Pārējās izmaiņas	230	-	230	200	-	200
31. decembrī	26,086	(63)	26,023	17,494	(74)	17,420

Pārējās izmaiņas 2008. gadā iekļauj pieaugumu rezervēs par 230 tūkst. latu un 2007. gadā - pieaugumu rezervēs par 200 tūkst. latu sakarā ar papildu peļņas piešķiršanu apdrošināšanas ņēmējiem.

**AS „SEB banka”
2008. gada finanšu pārskats**

Finanšu pārskatu pielikumi (turpinājums)

29. pielikums Apdrošināšanas līgumi (turpinājums)

Nākamajā tabulā atspoguļotas izmaiņas nenopelnīto prēmiju un neparedzēto risku rezervēs par periodu, kas iekļauts peļņas un zaudējumu aprēķinā:

	2008			2007		
	Bruto	Pārapiro- šināšana	Neto	Bruto	Pārapiro- šināšana	Neto
	Ls '000	Ls '000	Ls '000	Ls '000	Ls '000	Ls '000
1. janvārī	269	(42)	227	222	(27)	195
Neto pieaugums periodā	80	(18)	62	47	(15)	32
31. decembrī	349	(60)	289	269	(42)	227

Nākamajā tabulā atspoguļotas izmaiņas nedzīvības atlikto apdrošināšanas atlīdzību prasību rezervēs par periodu, kas iekļauts peļņas un zaudējumu aprēķinā:

	2008			2007		
	Bruto	Pārapiro- šināšana	Neto	Bruto	Pārapiro- šināšana	Neto
	Ls '000	Ls '000	Ls '000	Ls '000	Ls '000	Ls '000
1. janvārī	29	-	29	16	-	16
Neto pieaugums periodā	11	-	11	13	-	13
31. decembrī	40	-	40	29	-	29

Nākamajā tabulā atspoguļotas izmaiņas investīciju līgumos par periodu, kas iekļauts peļņas un zaudējumu aprēķinā:

	2008			2007		
	Bruto	Pārapiro- šināšana	Neto	Bruto	Pārapiro- šināšana	Neto
	Ls '000	Ls '000	Ls '000	Ls '000	Ls '000	Ls '000
Administratīvie ieņēmumi no investīciju līgumiem	295	-	295	640	-	640
Kopā	295	-	295	640	-	640

Apdrošināšanas saistību apjoms ir atkarīgs no izmantotajiem pamata pieņēmumiem. Izmaiņas pamata pieņēmumos var radīt izmaiņas saistību apjomā, kas var radīt ieņēmumus vai zaudējumus peļņas un zaudējumu aprēķinā.

Apdrošināšanas saistības ir noteiktas, pamatojoties uz pieņēmumiem, ko nosaka mirstības tabulas, pieņēmumiem par saslimstībām, un pielietotajām diskonta likmēm.

Atkarībā no produktu veida, Koncerns lieto Latvijas Centrālās statistikas pārvaldes mirstības tabulas 2000. un 1992. gadam, Latvijas Republikas Veselības ministrijas un Medicīnas tehnoloģiju aģentūras statistiskos datus 1992. gadam, kā arī Koncerna paša mirstības statistiskos datus 1992.-1994. gadam. Saslimstības pieņēmumiem tiek izmantoti Latvijas Republikas Veselības ministrijas un Medicīnas tehnoloģiju aģentūras statistiskie dati 1992. gadam.

Apdrošināšanas saistības tiek noteiktas, izmantojot diskonta likmes atbilstoši Latvijas Republikas Finanšu un kapitāla tirgus komisijas noteikumiem, kas nosaka, ka diskonta likme nedrīkst būt lielāka par mazāko no sekojošām likmēm: 3% vai 60% no Latvijas Republikas ilgtermiņa valdības obligāciju ienesīguma, vai 66% no dzīvības apdrošināšanas uzņēmuma ieguldījumu ienesīguma iepriekšējā pārskata gadā. Pielietojamā diskonta likme visvairāk svārstās atkarībā no izmaiņām ilgtermiņa valdības obligāciju ienesīgumā. 2008. gada 31. decembrī pielietotā diskonta likme bija 3.5% (2.5%).

**AS „SEB banka”
2008. gada finanšu pārskats**

Finanšu pārskatu pielikumi (turpinājums)

30. pielikums Atliktā ienākuma nodokļa saistības

Izmaiņas uzkrājumos atliktā ienākuma nodokļa saistībām:

	2008		2007	
	Koncerns Ls '000	Banka Ls '000	Koncerns Ls '000	Banka Ls '000
Sākuma atlikums	2,159	784	2,751	1,329
Uzkrājumu atliktā ienākuma nodokļa saistībām samazinājums	(385)	(36)	(592)	(545)
Neto uzkrājumi atliktā nodokļa saistībām	1,774	748	2,159	784
Atliktā ienākuma nodokļa aktīvs	195	-	154	-
Atliktā nodokļa saistības	1,969	748	2,313	784

Atliktā nodokļa aktīvi un saistības attiecas uz sekojošiem posteņiem:

	31/12/08		31/12/07	
	Koncerns Ls '000	Banka Ls '000	Koncerns Ls '000	Banka Ls '000
Atliktā nodokļa saistības	2,816	1,595	3,329	1,789
Nolietojuma atšķirības	2,816	1,595	3,088	1,640
Citas atšķirības nodokļu bāzē	-	-	241	149
Atliktā nodokļa aktīvi	847	847	1,016	1,005
Nodokļa mērķiem neatskaitāmi uzkrājumi	307	307	306	306
Uzkrājumi atvaļinājumiem	137	137	126	123
Uzkrājumi prēmijām	403	403	371	363
Zaudējumi, kas sedzami turpmākajos periodos	-	-	213	213
Atliktā nodokļa saistības	1,969	748	2,313	784

Atliktā nodokļa aktīvs Ls 195 tūkstoši (Ls 154 tūkstoši) rodas no uz nākamajiem taksācijas periodiem pārnestajiem nodokļu zaudējumiem un izveidotajiem uzkrājumiem dzīvības apdrošināšanas meitasuzņēmumā un SEB Enskilda. Atliktā nodokļa saistības netiek aprēķinātas attiecībā uz pārdošanai pieejamo ieguldījumu pārvērtēšanas rezervi, jo šajos ieguldījumos ietilpst publiskā apgrozībā esoši vērtspapīri, un attiecībā uz šiem vērtspapīriem radusies peļņa saskaņā ar Latvijas likumdošanu netiek aplikta ar uzņēmumu ienākuma nodokli.

31. pielikums Subordinētās saistības

Banka ir noslēgusi līgumus ar Skandināviska Enskilda Banken AB par subordinēto kredītu saņemšanu. 2008. gada 31. decembrī eiro valūtā piešķirtie subordinētie kredīti ar mainīgu procentu likmi bija ekvivalenti Ls 42,839 tūkst. (Ls 69,045 tūkst.). Euro saistību atmaksas termiņš ir līdz 2013. - 2017. gadam.

32. pielikums Apmaksātais pamatkapitāls

Pārskata gada beigās Bankas akcionāri bija:

	31/12/08		31/12/07	
	Apmaksātais pamatkapitāls Ls '000	% no visa apmaksātā pamatkapitāla	Apmaksātais pamatkapitāls Ls '000	% no visa apmaksātā pamatkapitāla
Skandināviska Enskilda Banken AB	37,106	100.00	37,106	100.00
Kopā	37,106	100.00	37,106	100.00

2008. gada 31. decembrī reģistrētais un apmaksātais pamatkapitāls bija sadalīts 37,106 tūkst. (37,106 tūkst.) parastajās akcijās ar vienādām balsis tiesībām. Visu Bankas akciju nominālvērtība ir 1 (1) lats.

**AS „SEB banka”
2008. gada finanšu pārskats**

Finanšu pārskatu pielikumi (turpinājums)

33. pielikums Ārpusbilances posteņi un iespējamās saistības

	<u>31/12/08</u>		<u>31/12/07</u>	
	Koncerns Ls '000	Banka Ls '000	Koncerns Ls '000	Banka Ls '000
Iespējamās saistības				
Izsniegtās garantijas	134,546	134,546	91,714	91,714
Neatsaucamie akreditīvi	2,874	2,874	3,649	3,649
Iespējamās saistības kopā	137,420	137,420	95,363	95,363
Esošās finansiālās saistības				
Piešķirtie, bet vēl neizmaksātie kredīti	244,510	160,716	219,791	188,925
Līgumsaistības par kapitālieguldījumu veikšanu un citas līgumsaistības	179	179	133	133
Esošās finansiālās saistības kopā	244,689	160,895	219,924	189,058

Uz 2008. gada 31. decembri Koncerns bija iesaistīts vairākās tiesvedības prāvās, kurās pret Koncernu izvirzītas prasības. Nekādi uzkrājumi saistībām nav veidoti, jo saskaņā ar Bankas speciālistu viedokli ir maz ticams, ka Koncernam šo prāvu rezultātā var rasties būtiski zaudējumi.

Uz 2008. gada 31. decembri aktīvi 190 tūkst. latu (63 tūkst. latu) apmērā ir iekļāti drošības depozītos, kas saistīti ar dalību nākotnes līgumu un fondu biržās.

34. pielikums Aktīvi pārvaldīšanā

Koncerns ar sava aktīvu pārvaldīšanas meitasuzņēmuma SEB Wealth Management starpniecību klientu vārdā pārvalda īstermiņa un ilgtermiņa ieguldījumu aktīvus. Aktīvu pārvaldīšanas operācijas iekļauj fondu portfeļu pārvaldīšanu, ieskaitot Latvijas 2. un 3.līmeņa pensiju fondus, individuālo ieguldījumu portfeļu pārvaldīšanu un Bankas fiksētā ienākuma vērtspapīru portfeļa pārvaldīšanu EUR valūtā.

	<u>31/12/08</u>		<u>31/12/07</u>	
	Koncerns Ls '000		Koncerns Ls '000	
Aktīvi pārvaldīšanā				
Noguldījumi bankās	158,775		68,170	
Vērtspapīri ar fiksētu ienākumu	112,703		40,277	
Akcijas	993		3,624	
Ieguldījumu fondi	10,895		22,051	
Nekustamais īpašums	1,102		1,515	
Aktīvi pārvaldīšanā kopā	284,468		135,637	

35. pielikums Nauda un tās ekvivalenti

Nākamā tabula atspoguļo naudas un tās ekvivalentu sadalījumu:

	<u>31/12/08</u>		<u>31/12/07</u>	
	Koncerns Ls '000	Banka Ls '000	Koncerns Ls '000	Banka Ls '000
Kase un prasības pret Latvijas Banku	276,368	276,368	353,464	353,464
Noguldījumi uz pieprasījumu kredītiestādēs	97,297	96,925	26,026	25,671
Nauda un tās ekvivalenti kopā	373,665	373,293	379,490	379,135

Prasības pret Latvijas Banku ietver obligātās rezerves, kas tiek turētas saskaņā ar Latvijas Bankas noteikumiem. Noteikumi nosaka minimālo līmeni Bankas vidējam korespondējošā konta atlikumam mēnesī, tomēr katrā konkrētajā dienā līdzekļi kontā var tikt izmantoti neierobežoti. 2008.gada decembrī obligāto rezervju norma bija 101,854 tūkst. latu (206,410 tūkst. latu).

**AS „SEB banka”
2008. gada finanšu pārskats**

Finanšu pārskatu pielikumi (turpinājums)

36. pielikums Maksimālā pakļautība kredītriskam, neskaitot pieejamās ķīlas un cita veida nodrošinājumu

Nākamā tabula atspoguļo bilances aktīvu un ārpusbilances posteņu pakļautību kredītriskam:

	31/12/08		31/12/07	
	Koncerns Ls '000	Banka Ls '000	Koncerns Ls '000	Banka Ls '000
Bilances aktīvi, kas pakļauti kredītriskam, ir sekojoši:				
Prasības pret kredītiestādēm	151,397	131,798	251,039	237,609
Izsniegtie kredīti	2,670,396	2,361,105	2,612,631	2,298,668
Tirgojamie vērtspapīri	10,210	10,210	24,417	24,417
Vērtspapīri pēc patiesās vērtības ar pārvērtēšanu peļņā vai zaudējumos	4,948	-	2,354	-
Pārdošanai pieejamie vērtspapīri	142,385	142,346	80,612	80,568
Atvasinātie finanšu instrumenti	16,946	17,337	7,662	8,164
Pārējie aktīvi	18,440	13,293	44,424	39,729
	3,014,722	2,676,089	3,023,139	2,689,155
Ārpusbilances posteņi, kas pakļauti kredītriskam, ir sekojoši:				
Iespējamās saistības	137,420	137,420	95,363	95,363
Esošās finansiālās saistības	244,689	160,895	219,924	189,058
	382,109	298,315	315,287	284,421

AS „SEB banka”
2008. gada finanšu pārskats

Finanšu pārskatu pielikumi (turpinājums)

37. pielikums Valūtu analīze

Nākamā tabula atspoguļo Koncerna 2008. gada 31. decembra aktīvus, saistības, kapitālu un rezerves, kā arī ārpusbilances posteņus pa valūtām:

	Ls Ls '000	USD Ls '000	EUR Ls '000	Citas valūtas Ls '000	Kopā Ls '000
Aktīvi					
Kase un prasības pret Latvijas Banku	266,664	1,402	6,108	2,194	276,368
Prasības pret kredītiestādēm	113,352	14,877	14,667	8,501	151,397
Izsniegtie kredīti	375,535	36,936	2,244,917	13,008	2,670,396
Tirgojamie vērtspapīri	2,962	701	6,831	-	10,494
Vērtspapīri pēc patiesās vērtības ar pārvērtēšanu peļņā vai zaudējumos	3,220	710	7,482	8	11,420
Pārdošanai pieejamie vērtspapīri	94,486	585	47,902	-	142,973
Atvasinātie finanšu instrumenti	5,274	62	11,610	-	16,946
Ieguldījuma īpašumi	310	-	-	-	310
Nemateriālie aktīvi	8,223	-	-	-	8,223
Pamatlīdzekļi	16,078	5	10,230	-	26,313
Uzņēmumu ienākuma nodokļa prasības	5,390	-	-	-	5,390
Atliktā ienākuma nodokļa aktīvs	195	-	-	-	195
Pārējie aktīvi	15,276	221	2,431	11	17,939
Kopā aktīvi	906,965	55,499	2,352,178	23,722	3,338,364
Saistības, kapitāls un rezerves					
Saistības pret kredītiestādēm	16,441	5,348	1,669,930	13,288	1,705,007
Noguldījumi	683,624	64,716	476,952	10,901	1,236,193
Apdrošināšanas saistības – apdrošināšanas līgumi	20,012	775	5,565	-	26,352
Apdrošināšanas saistības – investīciju līgumi	656	1,756	6,142	8	8,562
Atvasinātie finanšu instrumenti	5,310	816	10,182	-	16,308
Uzņēmumu ienākuma nodokļa saistības	157	-	-	-	157
Atliktā ienākuma nodokļa saistības	1,969	-	-	-	1,969
Pārējās saistības	15,350	629	10,160	112	26,251
Subordinētās saistības	-	-	42,839	-	42,839
Kapitāls un rezerves	276,548	425	(2,247)	-	274,726
Kopā saistības, kapitāls un rezerves	1,020,067	74,465	2,219,523	24,309	3,338,364
<i>Neto garā/(īsā) bilances pozīcija</i>	<i>(113,102)</i>	<i>(18,966)</i>	<i>132,655</i>	<i>(587)</i>	<i>-</i>
No valūtas maiņas darījumiem izrietošas ārpusbilances prasības					
No spot darījumiem izrietošās prasības	3,591	11,042	58,823	1,068	74,524
No nākotnes valūtas darījumiem izrietošās prasības	256,795	75,708	73,108	1,527	407,138
No valūtas maiņas darījumiem izrietošas ārpusbilances prasības kopā	260,386	86,750	131,931	2,595	481,662
No valūtas maiņas darījumiem izrietošas ārpusbilances saistības					
No spot darījumiem izrietošās saistības	48,367	10,855	15,181	346	74,749
No nākotnes valūtas darījumiem izrietošās saistības	80,747	58,846	263,227	1,888	404,708
No valūtas maiņas darījumiem izrietošas ārpusbilances saistības kopā	129,114	69,701	278,408	2,234	479,457
<i>Neto garā/(īsā) ārvalstu valūtas maiņas pozīcija</i>	<i>131,272</i>	<i>17,049</i>	<i>(146,477)</i>	<i>361</i>	<i>2,205</i>
Neto garā/(īsā) pozīcija	18,170	(1,917)	(13,822)	(226)	2,205
2007. gada 31. decembrī					
Kopā aktīvi	1,031,630	138,362	2,235,505	22,717	3,428,214
Kopā saistības, kapitāls un rezerves	1,159,323	89,080	2,156,113	23,698	3,428,214
<i>Neto garā/(īsā) bilances pozīcija</i>	<i>(127,693)</i>	<i>49,282</i>	<i>79,392</i>	<i>(981)</i>	<i>-</i>
<i>Neto garā/(īsā) ārvalstu valūtas maiņas pozīcija</i>	<i>116,568</i>	<i>(50,161)</i>	<i>(66,899)</i>	<i>1,419</i>	<i>927</i>
Neto garā/(īsā) pozīcija	(11,125)	(879)	12,493	438	927

AS „SEB banka”
2008. gada finanšu pārskats

Finanšu pārskatu pielikumi (turpinājums)

37. pielikums Valūtu analīze (turpinājums)

Nākamā tabula atspoguļo Bankas 2008. gada 31. decembra aktīvus, saistības, kapitālu un rezerves, kā arī ārpusbilances posteņus pa valūtām:

	Ls Ls '000	USD Ls '000	EUR Ls '000	Citas valūtas Ls '000	Kopā Ls '000
<u>Aktīvi</u>					
Kase un prasības pret Latvijas Banku	266,664	1,402	6,108	2,194	276,368
Prasības pret kredītiestādēm	98,342	14,873	10,083	8,500	131,798
Izsniegtie kredīti	369,222	36,827	1,942,055	13,001	2,361,105
Tirgojamie vērtspapīri	2,962	701	6,831	-	10,494
Pārdošanai pieejamie vērtspapīri	94,445	585	47,901	-	142,931
Atvasinātie finanšu instrumenti	5,334	63	11,940	-	17,337
Līdzdalība meitasuzņēmumu pamatkapitālā	11,384	-	-	-	11,384
Nemateriālie aktīvi	5,078	-	-	-	5,078
Pamatlīdzekļi	10,130	-	-	-	10,130
Uzņēmumu ienākuma nodokļa prasības	5,080	-	-	-	5,080
Pārējie aktīvi	11,376	221	1,734	10	13,341
Kopā aktīvi	880,017	54,672	2,026,652	23,705	2,985,046
<u>Saistības, kapitāls un rezerves</u>					
Saistības pret kredītiestādēm	16,441	5,348	1,361,000	13,288	1,396,077
Noguldījumi	688,604	64,970	480,513	10,901	1,244,988
Atvasinātie finanšu instrumenti	5,316	816	10,182	-	16,314
Atliktā ienākuma nodokļa saistības	748	-	-	-	748
Pārējās saistības	9,924	528	4,775	107	15,334
Subordinētās saistības	-	-	42,839	-	42,839
Kapitāls un rezerves	270,568	425	(2,247)	-	268,746
Kopā saistības, kapitāls un rezerves	991,601	72,087	1,897,062	24,296	2,985,046
<i>Neto garā/(īsā) bilances pozīcija</i>	<i>(111,584)</i>	<i>(17,415)</i>	<i>129,590</i>	<i>(591)</i>	<i>-</i>
<u>No valūtas maiņas darījumiem izrietošas ārpusbilances prasības</u>					
No spot darījumiem izrietošās prasības	3,591	11,042	58,823	1,068	74,524
No nākotnes valūtas darījumiem izrietošās prasības	259,779	75,849	74,346	1,527	411,501
No valūtas maiņas darījumiem izrietošas ārpusbilances prasības kopā	263,370	86,891	133,169	2,595	486,025
<u>No valūtas maiņas darījumiem izrietošas ārpusbilances saistības</u>					
No spot darījumiem izrietošās saistības	48,367	10,855	15,181	346	74,749
No nākotnes valūtas darījumiem izrietošās saistības	83,741	58,960	264,465	1,888	409,054
No valūtas maiņas darījumiem izrietošas ārpusbilances saistības kopā	132,108	69,815	279,646	2,234	483,803
<i>Neto garā/(īsā) ārvalstu valūtas maiņas pozīcija</i>	<i>131,262</i>	<i>17,076</i>	<i>(146,477)</i>	<i>361</i>	<i>2,222</i>
Neto garā/(īsā) pozīcija	19,678	(339)	(16,887)	(230)	2,222
2007. gada 31. decembrī					
Kopā aktīvi	976,288	135,779	1,936,078	22,488	3,070,633
Kopā saistības, kapitāls un rezerves	1,132,534	86,090	1,828,441	23,568	3,070,633
<i>Neto garā/(īsā) bilances pozīcija</i>	<i>(156,246)</i>	<i>49,689</i>	<i>107,637</i>	<i>(1,080)</i>	<i>-</i>
<i>Neto garā/(īsā) ārvalstu valūtas maiņas pozīcija</i>	<i>135,325</i>	<i>(49,513)</i>	<i>(85,821)</i>	<i>1,419</i>	<i>1,410</i>
Neto garā/(īsā) pozīcija	(20,921)	176	21,816	339	1,410

**AS „SEB banka”
2008. gada finanšu pārskats**

Finanšu pārskatu pielikumi (turpinājums)

38. pielikums Aktīvu un saistību termiņanalīze, pamatojoties uz procentu likmju izmaiņām

Nākamā tabula atspoguļo Koncerna aktīvu un saistību sadalījumu 2008. gada 31. decembrī pēc atlikušā laika no atskaites datuma līdz tuvākajam no diviem datumiem – dzēšanas datumam vai procentu likmju pārskatīšanas datumam:

	1 mēn.	1 – 3 mēn.	3 – 6 mēn.	6 – 12 mēn.	1 - 5 gadi	Vairāk nekā 5 gadi	Bez procentiem	Kopā
	Ls '000	Ls '000	Ls '000	Ls '000	Ls '000	Ls '000	Ls '000	Ls '000
Aktīvi								
Kase un prasības pret Latvijas Banku	238,762	-	-	-	-	-	37,606	276,368
Prasības pret kredītiestādēm	122,946	8,594	2,928	10,462	6,467	-	-	151,397
Izsniegtie kredīti	886,514	1,068,969	192,439	114,543	312,017	462	95,452	2,670,396
Tirgojamie vērtspapīri	-	7,075	741	-	2,266	128	284	10,494
Vērtspapīri pēc patiesās vērtības ar pārvērtēšanu peļņā vai zaudējumos	552	138	1,091	997	2,170	-	6,472	11,420
Pārdošanai pieejamie vērtspapīri	4,845	90,604	14,400	-	18,720	13,816	588	142,973
Atvasinātie finanšu instrumenti	1,752	1,729	1,474	786	5,719	5,486	-	16,946
leguldījuma īpašumi	-	-	-	-	-	-	310	310
Nemateriālie aktīvi	-	-	-	-	-	-	8,223	8,223
Pamatlīdzekļi	-	-	-	-	-	-	26,313	26,313
Uzņēmumu ienākuma nodokļa prasības	-	-	-	-	-	-	5,390	5,390
Atliktā ienākuma nodokļa aktīvs	-	-	-	-	-	-	195	195
Pārējie aktīvi	-	-	-	-	-	-	17,939	17,939
Kopā aktīvi	1,255,371	1,177,109	213,073	126,788	347,359	19,892	198,772	3,338,364
Saistības								
Saistības pret kredītiestādēm	656,753	485,619	281,322	77,308	182,729	397	20,879	1,705,007
Noguldījumi	835,362	169,139	84,750	89,119	33,993	14	23,816	1,236,193
Apdrošināšanas saistības – apdrošināšanas līgumi	-	-	-	-	-	-	26,352	26,352
Apdrošināšanas saistības – investīciju līgumi	-	-	-	-	-	-	8,562	8,562
Atvasinātie finanšu instrumenti	2,011	1,074	501	1,796	4,389	6,537	-	16,308
Uzņēmumu ienākuma nodokļa saistības	-	-	-	-	-	-	157	157
Atliktā ienākuma nodokļa saistības	-	-	-	-	-	-	1,969	1,969
Pārējās saistības	-	-	-	-	-	-	26,251	26,251
Subordinētās saistības	20,381	22,138	-	-	-	-	320	42,839
Kopā saistības	1,514,507	677,970	366,573	168,223	221,111	6,948	108,306	3,063,638
Kapitāls un rezerves	-	-	-	-	-	-	274,726	274,726
Kopā saistības, kapitāls un rezerves	1,514,507	677,970	366,573	168,223	221,111	6,948	383,032	3,338,364
Bilances procentu riska jutīguma analīze	(259,136)	499,139	(153,500)	(41,435)	126,248	12,944	(184,260)	-
2007. gada 31. decembrī								
Kopā aktīvi	1,488,453	1,191,677	220,735	132,418	223,714	4,371	166,846	3,428,214
Kopā saistības, kapitāls un rezerves	1,780,895	612,833	500,185	167,936	47,959	1,634	316,772	3,428,214
Bilances procentu riska jutīguma analīze	(292,442)	578,844	(279,450)	(35,518)	175,755	2,737	(149,926)	-

AS „SEB banka”
2008. gada finanšu pārskats

Finanšu pārskatu pielikumi (turpinājums)

38. pielikums Aktīvu un saistību termiņanalīze, pamatojoties uz procentu likmju izmaiņām (turpinājums)

Nākamā tabula atspoguļo Bankas aktīvu un saistību sadalījumu 2008. gada 31. decembrī pēc atlikušā laika no atskaites datuma līdz tuvākajam no diviem datumiem – dzēšanas datumam vai procentu likmju pārskatīšanas datumam:

	1 mēn.	1 – 3 mēn.	3 – 6 mēn.	6 – 12 mēn.	1 - 5 gadi	Vairāk nekā 5 gadi	Bez procentiem	Kopā
	Ls '000	Ls '000	Ls '000	Ls '000	Ls '000	Ls '000	Ls '000	Ls '000
Aktīvi								
Kase un prasības pret Latvijas Banku	238,762	-	-	-	-	-	37,606	276,368
Prasības pret kredītiestādēm	121,099	4,000	-	6,435	-	-	264	131,798
Izsniegtie kredīti	613,574	1,069,925	175,419	114,283	315,610	464	71,830	2,361,105
Tirgojamie vērtspapīri	-	7,075	741	-	2,266	128	284	10,494
Pārdošanai pieejamie vērtspapīri	4,845	90,604	14,400	-	18,681	13,816	585	142,931
Atvasinātie finanšu instrumenti	1,753	1,786	1,478	786	5,719	5,815	-	17,337
Līdzdalība meitasuzņēmumu pamatkapitālā	-	-	-	-	-	-	11,384	11,384
Nemateriālie aktīvi	-	-	-	-	-	-	5,078	5,078
Pamatlīdzekļi	-	-	-	-	-	-	10,130	10,130
Uzņēmumu ienākuma nodokļa prasības	-	-	-	-	-	-	5,080	5,080
Pārējie aktīvi	-	-	-	-	-	-	13,341	13,341
Kopā aktīvi	980,033	1,173,390	192,038	121,504	342,276	20,223	155,582	2,985,046
Saistības								
Saistības pret kredītiestādēm	351,033	485,619	281,322	77,308	182,729	397	17,669	1,396,077
Noguldījumi	841,391	169,907	85,098	89,888	34,874	14	23,816	1,244,988
Atvasinātie finanšu instrumenti	2,016	1,074	502	1,796	4,389	6,537	-	16,314
Atliktā ienākuma nodokļa saistības	-	-	-	-	-	-	748	748
Pārējās saistības	-	-	-	-	-	-	15,334	15,334
Subordinētās saistības	20,381	22,138	-	-	-	-	320	42,839
Kopā saistības	1,214,821	678,738	366,922	168,992	221,992	6,948	57,887	2,716,300
Kapitāls un rezerves	-	-	-	-	-	-	268,746	268,746
Kopā saistības, kapitāls un rezerves	1,214,821	678,738	366,922	168,992	221,992	6,948	326,633	2,985,046
Bilances procentu riska jutīguma analīze	(234,788)	494,652	(174,884)	(47,488)	120,284	13,275	(171,051)	-
2007. gada 31. decembrī								
Kopā aktīvi	1,176,460	1,190,900	217,317	127,749	223,729	1,849	132,629	3,070,633
Kopā saistības, kapitāls un rezerves	1,465,156	608,934	496,345	166,520	48,757	1,634	283,287	3,070,633
Bilances procentu riska jutīguma analīze	(288,696)	581,966	(279,028)	(38,771)	174,972	215	(150,658)	-

**AS „SEB banka”
2008. gada finanšu pārskats**

Finanšu pārskatu pielikumi (turpinājums)

39. pielikums Aktīvu un saistību sadalījums pēc to atlikušā atmaksas un dzēšanas termiņa

Nākamā tabula atspoguļo Koncerna aktīvu un saistību sadalījumu 2008. gada 31. decembrī pēc to atlikušā atmaksas un dzēšanas termiņa:

	Termiņš nokavēts	1 mēn.	1 – 3 mēn.	3 – 6 mēn.	6 –12 mēn.	1-5 gadi	Vairāk nekā 5 gadi un bez datuma	Kopā
	Ls '000	Ls '000	Ls '000	Ls '000	Ls '000	Ls '000	Ls '000	Ls '000
Aktīvi								
Kase un prasības pret Latvijas								
Banku	-	276,368	-	-	-	-	-	276,368
Prasības pret kredītiestādēm	-	122,946	8,594	2,928	10,462	6,467	-	151,397
Izsniegtie kredīti	66,035	194,107	229,808	317,043	301,549	893,159	668,695	2,670,396
Tirgojamie vērtspapīri	-	284	304	317	407	9,054	128	10,494
Vērtspapīri pēc patiesās vērtības ar pārvērtēšanu peļņā vai zaudējumos	-	7,025	138	1,091	996	2,170	-	11,420
Pārdošanai pieejamie vērtspapīri	-	2,410	57,259	14,400	-	55,088	13,816	142,973
Atvasinātie finanšu instrumenti	-	1,752	1,729	1,474	786	5,719	5,486	16,946
leguldījuma īpašumi	-	-	-	-	-	-	310	310
Nemateriālie aktīvi	-	-	-	-	-	-	8,223	8,223
Pamatlīdzekļi	-	-	-	-	-	-	26,313	26,313
Uzņēmumu ienākuma nodokļa prasības	-	-	-	-	-	-	5,390	5,390
Atliktā ienākuma nodokļa aktīvs	-	-	-	-	-	-	195	195
Pārējie aktīvi	-	-	-	-	-	-	17,939	17,939
Kopā aktīvi	66,035	604,892	297,832	337,253	314,200	971,657	746,495	3,338,364
Saistības, kapitāls un rezerves								
Saistības pret kredītiestādēm	-	136,775	-	21,284	91,365	1,440,445	15,138	1,705,007
Noguldījumi	-	859,178	169,139	84,750	89,119	33,993	14	1,236,193
Apdrošināšanas saistības – apdrošināšanas līgumi	-	1,399	259	265	1,395	16,312	6,722	26,352
Apdrošināšanas saistības – investīciju līgumi	-	65	7	31	2,863	4,469	1,127	8,562
Atvasinātie finanšu instrumenti	-	2,011	1,074	501	1,796	4,389	6,537	16,308
Uzņēmumu ienākuma nodokļa saistības	-	-	-	-	-	-	157	157
Atliktā ienākuma nodokļa saistības	-	-	-	-	-	-	1,969	1,969
Pārējās saistības	-	710	-	-	-	-	25,541	26,251
Subordinētās saistības	-	320	-	-	-	9,839	32,680	42,839
Kapitāls un rezerves	-	-	-	-	-	-	274,726	274,726
Kopā saistības, kapitāls un rezerves	-	1,000,458	170,479	106,831	186,538	1,509,447	364,611	3,338,364
Ārpusbilances posteņi	-	372,104	2,354	2,915	3,541	1,195	-	382,109
Likviditāte	66,035	(767,670)	124,999	227,507	124,121	(538,985)	381,884	(382,109)
2007. gada 31. decembrī								
Kopā aktīvi	12,516	853,620	207,616	353,075	419,573	966,541	615,273	3,428,214
Kopā saistības, kapitāls un rezerves	-	1,178,673	170,947	114,410	115,561	1,475,163	373,460	3,428,214
Ārpusbilances posteņi	-	299,197	3,054	4,455	4,263	4,318	-	315,287
Likviditāte	12,516	(624,250)	33,615	234,210	299,749	(512,940)	241,813	(315,287)

Saskaņā ar Finanšu un kapitāla tirgus komisijas apstiprinātiem „Likviditātes prasību izpildes noteikumiem”, tirgojamie un pārdošanai pieejamie vērtspapīri, kurus var pārdot īsā laikā bez ievērojamiem zaudējumiem, kā arī vērtspapīri, kurus var izmantot par nodrošinājumu kredītu saņemšanai, šajā tabulā ir atspoguļoti termiņu grupā atbilstoši attiecīgā vērtspapīra pārdošanas vai aizņēmuma saņemšanas iespējamajam termiņam.

**AS „SEB banka”
2008. gada finanšu pārskats**

Finanšu pārskatu pielikumi (turpinājums)

39. pielikums Aktīvu un saistību sadalījums pēc to atlikušā atmaksas un dzēšanas termiņa (turpinājums)

Nākamā tabula atspoguļo Bankas aktīvu un saistību sadalījumu 2008. gada 31. decembrī pēc to atlikušā atmaksas un dzēšanas termiņa:

Termiņš nokavēts	1 mēn.	1 – 3 mēn.	3 – 6 mēn.	6 –12 mēn.	1-5 gadi	Vairāk nekā 5 gadi un bez datuma	Kopā
	Ls '000	Ls '000	Ls '000	Ls '000	Ls '000	Ls '000	
Aktīvi							
Kase un prasības pret Latvijas Banku	-	276,368	-	-	-	-	276,368
Prasības pret kredītiestādēm	-	121,363	4,000	-	6,435	-	131,798
Izsniegtie kredīti	52,844	176,195	207,818	271,644	262,561	742,712	2,361,105
Tirgojamie vērtspapīri	-	284	304	317	407	9,054	10,494
Pārdošanai pieejamie vērtspapīri	-	2,406	57,259	14,400	-	55,050	142,931
Atvasinātie finanšu instrumenti	-	1,753	1,786	1,478	786	5,719	17,337
Līdzdalība meitasuzņēmumu pamatkapitālā	-	-	-	-	-	-	11,384
Nemateriālie aktīvi	-	-	-	-	-	-	5,078
Pamatlīdzekļi	-	-	-	-	-	-	10,130
Uzņēmumu ienākuma nodokļa prasības	-	-	-	-	-	-	5,080
Pārējie aktīvi	-	-	-	-	-	-	13,341
Kopā aktīvi	52,844	578,369	271,167	287,839	270,189	812,535	2,985,046
Saistības, kapitāls un rezerves							
Saistības pret kredītiestādēm	-	136,776	-	21,284	91,365	1,131,514	1,396,077
Noguldījumi	-	865,207	169,907	85,098	89,888	34,874	1,244,988
Atvasinātie finanšu instrumenti	-	2,016	1,074	502	1,796	4,389	16,314
Atliktā ienākuma nodokļa saistības	-	-	-	-	-	-	748
Pārējās saistības	-	710	-	-	-	-	14,624
Subordinētās saistības	-	320	-	-	-	9,839	42,839
Kapitāls un rezerves	-	-	-	-	-	-	268,746
Kopā saistības, kapitāls un rezerves	-	1,005,029	170,981	106,884	183,049	1,180,616	338,487
Ārpusbilances posteņi	-	291,759	1,831	1,718	2,227	780	-
Likviditāte	52,844	(718,419)	98,355	179,237	84,913	(368,861)	373,616
2007. gada 31. decembrī							
Kopā aktīvi	6,814	813,855	179,987	325,585	373,402	782,851	3,070,633
Kopā saistības, kapitāls un rezerves	-	1,168,225	170,763	114,011	110,817	1,157,665	3,070,633
Ārpusbilances posteņi	-	268,413	3,051	4,451	4,255	4,251	-
Likviditāte	6,814	(622,783)	6,173	207,123	258,330	(379,065)	238,987

**AS „SEB banka”
2008. gada finanšu pārskats**

Finanšu pārskatu pielikumi (turpinājums)

39. pielikums Aktīvu un saistību sadalījums pēc to atlikušā atmaksas un dzēšanas termiņa (turpinājums)

Nākamā tabula atspoguļo Koncerna finanšu saistību nākotnes naudas plūsmas termiņstruktūru 2008. gada 31. decembrī:

	Līdz 1 mēn. Ls '000	1 - 3 mēn. Ls '000	3 - 6 mēn. Ls '000	6 - 12 mēn. Ls '000	1 - 5 gadi Ls '000	Vairāk nekā 5 gadi Ls '000	Kopā Ls '000
Saistības pret kredītiestādēm	144,218	10,768	35,518	123,298	1,601,649	23,180	1,938,631
Noguldījumi	859,178	169,139	84,750	89,119	33,993	14	1,236,193
Apdrošināšanas līgumi	65	7	31	2,863	4,469	1,127	8,562
Pārējās saistības	710	-	-	-	-	25,541	26,251
Subordinētās saistības	371	541	593	1,185	19,251	37,252	59,193
Kopā	1,004,542	180,455	120,892	216,465	1,659,362	87,114	3,268,830

Nākamā tabula atspoguļo Bankas finanšu saistību nākotnes naudas plūsmas termiņstruktūru 2008. gada 31. decembrī:

	Līdz 1 mēn. Ls '000	1 - 3 mēn. Ls '000	3 - 6 mēn. Ls '000	6 - 12 mēn. Ls '000	1 - 5 gadi Ls '000	Vairāk nekā 5 gadi Ls '000	Kopā Ls '000
Saistības pret kredītiestādēm	143,515	9,069	33,764	119,786	1,254,847	19,525	1,580,506
Noguldījumi	865,207	169,907	85,098	89,888	34,874	14	1,244,988
Pārējās saistības	710	-	-	-	-	14,624	15,334
Subordinētās saistības	371	541	593	1,185	19,251	37,252	59,193
Kopā	1,009,803	179,517	119,455	210,859	1,308,972	71,415	2,900,021

Nākamā tabula atspoguļo Koncerna finanšu saistību nākotnes naudas plūsmas termiņstruktūru 2007. gada 31. decembrī:

	Līdz 1 mēn. Ls '000	1 - 3 mēn. Ls '000	3 - 6 mēn. Ls '000	6 - 12 mēn. Ls '000	1 - 5 gadi Ls '000	Vairāk nekā 5 gadi Ls '000	Kopā Ls '000
Izlaistie parāda vērtspapīri	-	-	2,400	-	-	-	2,400
Saistības pret kredītiestādēm	149,759	24,393	53,577	74,105	1,567,844	17,240	1,886,918
Noguldījumi	1,021,960	166,923	80,361	67,295	45,298	259	1,382,096
Apdrošināšanas līgumi	51	126	270	1,009	8,934	1,584	11,974
Pārējās saistības	-	-	-	-	-	23,895	23,895
Subordinētās saistības	-	968	968	1,836	15,486	81,704	100,962
Kopā	1,171,770	192,410	137,576	144,245	1,637,562	124,682	3,408,245

Nākamā tabula atspoguļo Bankas finanšu saistību nākotnes naudas plūsmas termiņstruktūru 2007. gada 31. decembrī:

	Līdz 1 mēn. Ls '000	1 - 3 mēn. Ls '000	3 - 6 mēn. Ls '000	6 - 12 mēn. Ls '000	1 - 5 gadi Ls '000	Vairāk nekā 5 gadi Ls '000	Kopā Ls '000
Izlaistie parāda vērtspapīri	-	-	2,400	-	-	-	2,400
Saistības pret kredītiestādēm	136,006	24,393	53,577	70,509	1,259,303	17,240	1,561,028
Noguldījumi	1,023,599	166,984	80,408	67,395	46,096	259	1,384,741
Pārējās saistības	-	-	-	-	-	13,031	13,031
Subordinētās saistības	-	968	968	1,836	15,486	81,704	100,962
Kopā	1,159,605	192,345	137,353	139,740	1,320,885	112,234	3,062,162

**AS „SEB banka”
2008. gada finanšu pārskats**

Finanšu pārskatu pielikumi (turpinājums)

39. pielikums Aktīvu un saistību sadalījums pēc to atlikušā atmaksas un dzēšanas termiņa (turpinājums)

Nākamā tabula atspoguļo Koncerna atvasināto finanšu instrumentu nākotnes naudas plūsmas termiņstruktūru 2008. gada 31. decembrī:

	Līdz 1 mēn. Ls '000	1 - 3 mēn. Ls '000	3 - 6 mēn. Ls '000	6 - 12 mēn. Ls '000	1 - 5 gadi Ls '000	Vairāk nekā 5 gadi Ls '000	Kopā Ls '000
Finanšu instrumenti ar savstarpējiem norēķiniem par bruto summām							
Ārvalstu valūtu mijmaiņas līgumi							
Izejošā naudas plūsma	203,940	106,774	61,039	33,309	-	-	405,062
Ienākošā naudas plūsma	203,942	107,644	62,688	33,188	-	-	407,462

Nākamā tabula atspoguļo Bankas atvasināto finanšu instrumentu nākotnes naudas plūsmas termiņstruktūru 2008. gada 31. decembrī:

	Līdz 1 mēn. Ls '000	1 - 3 mēn. Ls '000	3 - 6 mēn. Ls '000	6 - 12 mēn. Ls '000	1 - 5 gadi Ls '000	Vairāk nekā 5 gadi Ls '000	Kopā Ls '000
Finanšu instrumenti ar savstarpējiem norēķiniem par bruto summām							
Ārvalstu valūtu mijmaiņas līgumi							
Izejošā naudas plūsma	206,675	107,864	61,206	33,309	-	-	409,054
Ienākošā naudas plūsma	206,676	108,785	62,852	33,188	-	-	411,501

Nākamā tabula atspoguļo Koncerna atvasināto finanšu instrumentu nākotnes naudas plūsmas termiņstruktūru 2007. gada 31. decembrī:

	Līdz 1 mēn. Ls '000	1 - 3 mēn. Ls '000	3 - 6 mēn. Ls '000	6 - 12 mēn. Ls '000	1 - 5 gadi Ls '000	Vairāk nekā 5 gadi Ls '000	Kopā Ls '000
Finanšu instrumenti ar savstarpējiem norēķiniem par neto summām							
Procentu likmju mijmaiņas līgumi	(2)	(3)	(5)	(10)	(69)	-	(89)
Finanšu instrumenti ar savstarpējiem norēķiniem par bruto summām							
Procentu likmju mijmaiņas līgumi							
Izejošā naudas plūsma	351	-	-	-	1,403	351	2,105
Ienākošā naudas plūsma	101	-	98	196	1,566	98	2,059
Ārvalstu valūtu mijmaiņas līgumi							
Izejošā naudas plūsma	178,058	95,089	68,380	7,793	703	-	350,023
Ienākošā naudas plūsma	177,339	95,488	68,597	8,204	740	-	350,368

**AS „SEB banka”
2008. gada finanšu pārskats**

Finanšu pārskatu pielikumi (turpinājums)

39. pielikums Aktīvu un saistību sadalījums pēc to atlikušā atmaksas un dzēšanas termiņa (turpinājums)

Nākamā tabula atspoguļo Bankas atvasināto finanšu instrumentu nākotnes naudas plūsmas termiņstruktūru 2007. gada 31. decembrī:

	Līdz 1 mēn. Ls '000	1 - 3 mēn. Ls '000	3 - 6 mēn. Ls '000	6 - 12 mēn. Ls '000	1 - 5 gadi Ls '000	Vairāk nekā 5 gadi Ls '000	Kopā Ls '000
Finanšu instrumenti ar savstarpējiem norēķiniem par neto summām							
Procentu likmju mijmaiņas līgumi	(2)	(3)	(5)	(10)	(69)	-	(89)
Finanšu instrumenti ar savstarpējiem norēķiniem par bruto summām							
Procentu likmju mijmaiņas līgumi							
Izejošā naudas plūsma lenākošā naudas plūsma	351	-	-	-	1,403	351	2,105
Ārvalstu valūtu mijmaiņas līgumi							
Izejošā naudas plūsma lenākošā naudas plūsma	101	-	98	196	1,566	98	2,059
Izejošā naudas plūsma lenākošā naudas plūsma	207,884	95,489	69,104	7,793	703	-	380,973
Izejošā naudas plūsma lenākošā naudas plūsma	207,666	95,882	69,310	8,204	740	-	381,802

40. pielikums Kapitāla pietiekamība

Atbilstoši Finanšu un kapitāla tirgus komisijas (FKTK) noteiktajām prasībām Koncerna un Bankas pašu kapitāls, kas jāizmanto kapitāla pietiekamības rādītāja aprēķināšanai, tika aprēķināts šādi:

Apraksts	31/12/2008		31/12/2007	
	Koncerns Ls'000	Banka Ls'000	Koncerns Ls'000	Banka Ls'000
Pašu kapitāla pirmā līmeņa elementi				
- apmaksātais kapitāls	37,106	37,106	37,106	37,106
- akciju emisijas uzcenojums	3,565	3,565	3,565	3,565
- rezerves kapitāls	203	203	203	203
- iepriekšējo gadu revidētā nesadalītā peļņa	215,918	209,564	138,623	133,472
- kārtējā darbības gada revidētā peļņa	30,550	29,514	77,294	76,092
- pārdošanai pieejamo finanšu aktīvu pārvērtēšanas rezerve	(11,213)	(11,206)	(3,675)	(3,673)
- nemateriālie aktīvi	(5,419)	(5,078)	(5,931)	(5,600)
Pašu kapitāla pirmā līmeņa elementi kopā	270,710	263,668	247,185	241,165
Pašu kapitāla otrā līmeņa elementi				
- subordinētais kapitāls, kas nedrīkst pārsniegt 50% no pirmā līmeņa elementu kopsummas	40,552	40,552	68,523	68,523
Pašu kapitāla otrā līmeņa elementi kopā	40,552	40,552	68,523	68,523
Pašu kapitāla samazinājuma elementi				
- līdzdalība apdrošināšanas sabiedrību pamatkapitālā	(7,019)	(7,019)	(6,019)	(6,019)
- ieguldījumi apdrošināšanas sabiedrību subordinētajā kapitālā	(800)	(800)	(800)	(800)
- paredzamo zaudējumu pārsniegums pār uzkrājumiem nedrošiem parādiem (negatīvs rezultāts) saskaņā ar IRB pieeju	(20,790)	(16,514)	-	-
	(28,609)	(24,333)	(6,819)	(6,819)
Pašu kapitāls	282,653	279,887	308,889	302,869

Pašu kapitāla otrā līmeņa elementu kopsumma nedrīkst pārsniegt pirmā līmeņa elementu kopsummu.

**AS „SEB banka”
2008. gada finanšu pārskats**

Finanšu pārskatu pielikumi (turpinājums)

40. pielikums Kapitāla pietiekamība (turpinājums)

Nākamā tabula atspoguļo Koncerna un Bankas kapitāla prasību aprēķina kopsavilkumu uz 2008. gada 31. decembri, atbilstoši FKTK Minimālo kapitāla prasību aprēķināšanas noteikumiem.

Apraksts	31/12/2008	
	Koncerns Ls'000	Banka Ls'000
Kredītriska un darījuma partnera kredītriska kapitāla prasību kopsumma	167,034	139,935
- standartizētā pieeja (SP)	13,142	5,856
- uz iekšējiem reitingiem balstītā pieeja (IRB pieeja)	153,892	134,079
Pozīcijas un ārvalstu valūtas risku kapitāla prasību kopsumma	8,527	2,081
Operacionālā riska kapitāla prasība – attīstītā operacionālā riska mērīšanas pieeja	6,214	5,212
Papildu kapitāla prasības pārejas periodā, ja iestāde kredītriska vai operacionālā riska kapitāla prasību aprēķināšanai izmanto attiecīgi IRB pieeju vai attīstīto operacionālā riska mērīšanas pieeju	22,258	24,805
Bankas kapitāla prasība, neņemot vērā kapitāla prasību kopsummu pārejas periodā	181,775	147,228
Kapitāla pietiekamības rādītājs (%), neņemot vērā pārejas periodā kapitāla prasību kopsummu ([Pašu kapitāls] : [Kapitāla prasību kopsumma] x 8%)	12.44%	15.21%
Bankas kapitāla prasība	204,033	172,033
Kapitāla pietiekamības rādītājs (%) <i>([Pašu kapitāls] : [Bankas kapitāla prasība] x 8%)</i>	11.08%	13.02%

Koncerns un banka izmanto uz iekšējiem reitingiem balstīto pieeju riska svērto aktīvu aprēķinam segmentiem un portfeļiem, par kuriem saņemts FKTK akcepts, bet pārējiem - standartizēto pieeju.

Nākamā tabula atspoguļo Koncerna un Bankas kapitāla pietiekamības aprēķinu uz 2007. gada 31. decembri, atbilstoši FKTK Kapitāla pietiekamības aprēķināšanas noteikumiem.

Apraksts	31/12/2007	
	Koncerns Ls'000	Banka Ls'000
Kapitāla prasību aprēķins		
Kredītriska kapitāla prasība	212,601	185,326
Tirgus risku kapitāla prasība:		
- ārvalstu valūtas risku kapitāla prasība	3,371	1,795
- pozīcijas risku kapitāla prasība	540	540
- darījuma partnera risku kapitāla prasība	412	401
Kredītriska un tirgus risku kapitāla prasība	216,924	188,062
Pašu kapitāls	308,889	302,869
Kapitāla pietiekamības rādītājs (%) <i>([Pašu kapitāls] : [Kapitāla prasība] x 8%)</i>	11.39%	12.88%

**AS „SEB banka”
2008. gada finanšu pārskats**

Finanšu pārskatu pielikumi (turpinājums)

41. pielikums Darījumi ar saistītām personām

Par *saistītām personām* tiek uzskatīti akcionāri, kuri var būtiski ietekmēt Bankas darbību un vadošie darbinieki (ieskaitot padomes un valdes locekļus, filiāļu pārvaldniekus, patstāvīgo struktūrvienību vadītājus, un viņu tuvus radniekus), kā arī viņu kontrolē esošās uzņēmējiesabiedrības.

Nākamā tabula atspoguļo vadošiem darbiniekiem izsniegto kredītu atlikumus:

	Nosacījumi %	31/12/08		31/12/07	
		Koncerns Ls '000	Banka Ls '000	Koncerns Ls '000	Banka Ls '000
Izsniegtie kredīti kopā	3.40 -13.70	5,797	5,797	9,329	9,329

Prasības pret saistītām kredītiestādēm:

	31/12/08		31/12/07	
	Koncerns Ls '000	Banka Ls '000	Koncerns Ls '000	Banka Ls '000
Korespondējošie konti mātesbankā	5,240	5,240	6,167	6,167
Korespondējošie konti citās SEB grupas kredītiestādēs	3,443	3,443	531	531
Korespondējošie konti kopā	8,683	8,683	6,698	6,698
Termiņdepozīti mātesbankā	69,030	69,030	123,799	123,799
Termiņdepozīti citās SEB grupas kredītiestādēs	6,024	6,024	179	179
Termiņdepozīti kopā	75,054	75,054	123,978	123,978
Prasības pret saistītām kredītiestādēm kopā	83,737	83,737	130,676	130,676

Saistības pret saistītām kredītiestādēm:

	31/12/08		31/12/07	
	Koncerns Ls '000	Banka Ls '000	Koncerns Ls '000	Banka Ls '000
Mātesbankas korespondējošais konts Bankā	37	37	272	272
Citu SEB grupas kredītiestāžu korespondējošie konti Bankā	1,511	1,511	2,799	2,799
Korespondējošie konti kopā	1,548	1,548	3,071	3,071
Termiņdepozīti no mātesbankas	46,722	46,722	43,514	43,514
Depozīti no citām SEB grupas kredītiestādēm	263	263	5,023	5,023
Ilgtermiņa kredīti no mātesbankas	1,563,739	1,258,019	1,488,787	1,180,246
Subordinētās saistības	42,519	42,519	69,045	69,045
Saistības pret saistītajām kredītiestādēm kopā	1,654,791	1,349,071	1,609,440	1,300,899

**AS „SEB banka”
2008. gada finanšu pārskats**

Finanšu pārskatu pielikumi (turpinājums)

41. pielikums Darījumi ar saistītām personām (turpinājums)

Nākamā tabulā atspoguļoti Koncerna ieņēmumu / izdevumu darījumi ar saistītiem uzņēmumiem:

	2008		2007	
	Mātes- banka Ls '000	Citi uzņēmumi Ls '000	Mātes- banka Ls '000	Citi uzņēmumi Ls '000
Procentu ieņēmumi no naudas tirgus darījumiem	7,117	40	6,149	32
Procentu ieņēmumi no vērtspapīriem	1,747	-	1,475	64
Procentu ieņēmumi no atvasinātajiem finanšu instrumentiem	204	-	352	-
Komisijas naudas ieņēmumi	879	44	652	37
Nomas ieņēmumi	-	-	11	-
Maksa par pakalpojumiem	157	99	110	3
Procentu izdevumi par subordinēto kapitālu	(2,914)	-	(3,472)	-
Procentu izdevumi par kredītresursiem	(58,254)	-	(42,958)	-
Procentu izdevumi par noguldījumiem	(1,621)	(151)	(3,814)	(281)
Procentu izdevumi par atvasinātajiem finanšu instrumentiem	(1,056)	-	(352)	-
Komisijas naudas izdevumi	(174)	(52)	(165)	(75)
Maksa par konsultācijām, semināriem, kursiem	(229)	(474)	(326)	(477)
Apdrošināšanas prēmijas	-	(186)	-	(178)
Kopā	(54,144)	(680)	(42,338)	(875)

2001. gada 27. decembrī Banka noslēdza vienošanos ar meitasuzņēmumu SIA „SEB līzings”, atbilstoši kurai Banka reizi ceturksnī novērtē tās līzinga un faktoringa portfeli. Ja līzinga vai faktoringa darījums tiek atzīts par šaubīgu, SIA „SEB līzings” cedē minētos šaubīgos darījumus Bankai. Banka 2008. gadā ir izveidojusi uzkrājumus Ls 4,698 tūkst. (Ls 327 tūkst.) apmērā, lai varētu segt savas saistības saskaņā ar šo vienošanos.

42. pielikums Finanšu aktīvu un saistību patiesā vērtība

Vadība uzskata, ka to finanšu aktīvu un saistību uzskaites vērtība, kas Koncerna bilanci netiek novērtēti to patiesajā vērtībā, atšķiras no šo finanšu aktīvu un saistību patiesās vērtības šādi:

	31/12/08		31/12/07	
	Uzskaites vērtība Ls '000	Patiesā vērtība Ls '000	Uzskaites vērtība Ls '000	Patiesā vērtība Ls '000
Aktīvi				
Prasības pret kredītiestādēm	151,397	151,168	251,039	249,444
Izsniegtie kredīti	2,670,396	2,700,541	2,612,631	2,613,652
Saistības				
Saistības pret kredītiestādēm	1,705,007	1,691,723	1,655,557	1,655,537
Noguldījumi	1,236,193	1,227,792	1,382,096	1,403,612
Izlaistie parāda vērtspapīri	-	-	2,338	2,338

Nosakot atšķirības starp uzskaites un patiesajām vērtībām, vadība pielieto diskontēto naudas plūsmas analīzi tiem finanšu aktīviem un pasīviem, kuriem likmes ir fiksētas fiksētos termiņos. Visi posteņi, kuriem procentu likmes ir piesaistītas mainīgajām tirgus procentu likmēm, netiek pārrēķināti; to uzskaites vērtība tiek uzskatīta par vienādu ar patieso vērtību.

**AS „SEB banka”
2008. gada finanšu pārskats**

Finanšu pārskatu pielikumi (turpinājums)

43. pielikums Iespējamās saistības

Nodokļu institūcijas var jebkurā brīdī veikt grāmatvedības uzskaites revīziju trīs gadu laikā pēc nodokļa pārskata gada, kā rezultātā pastāv risks par iespējamām papildu nodokļa saistībām un soda naudām. Koncerna vadībai nav zināmi nekādi apstākļi, kas varētu radīt iespējamās būtiskas saistības nākotnē.

44. pielikums Pārdošanai pieejamo ieguldījumu vērtspapīru pārvērtēšanas rezerve

	2008		2007	
	Koncerns Ls '000	Banka Ls '000	Koncerns Ls '000	Banka Ls '000
1. janvārī	(3,675)	(3,673)	(2,293)	(2,284)
Tīrie zaudējumi no patiesās vērtības izmaiņām	(7,544)	(7,539)	(1,433)	(1,440)
Tīrie zaudējumi pārnesti uz peļņas un zaudējumu aprēķinu pārdošanas rezultātā	6	6	51	51
31. decembrī	(11,213)	(11,206)	(3,675)	(3,673)

45. pielikums Nākotnes minimālās nomas maksas

Nākamā tabula atspoguļo nākotnes minimālās telpu nomas maksas (pastāv arī citi nomas maksājumi, taču tie ir salīdzinoši nenozīmīgi).

	2008	
	Koncerns Ls '000	Banka Ls '000
2009. gadā	3,079	3,029
2010. gadā	2,608	2,608
2011. gadā	2,490	2,490
2012. gadā	2,457	2,457
2013. gadā vai vēlāk	12,171	12,171
Kopā	22,805	22,755