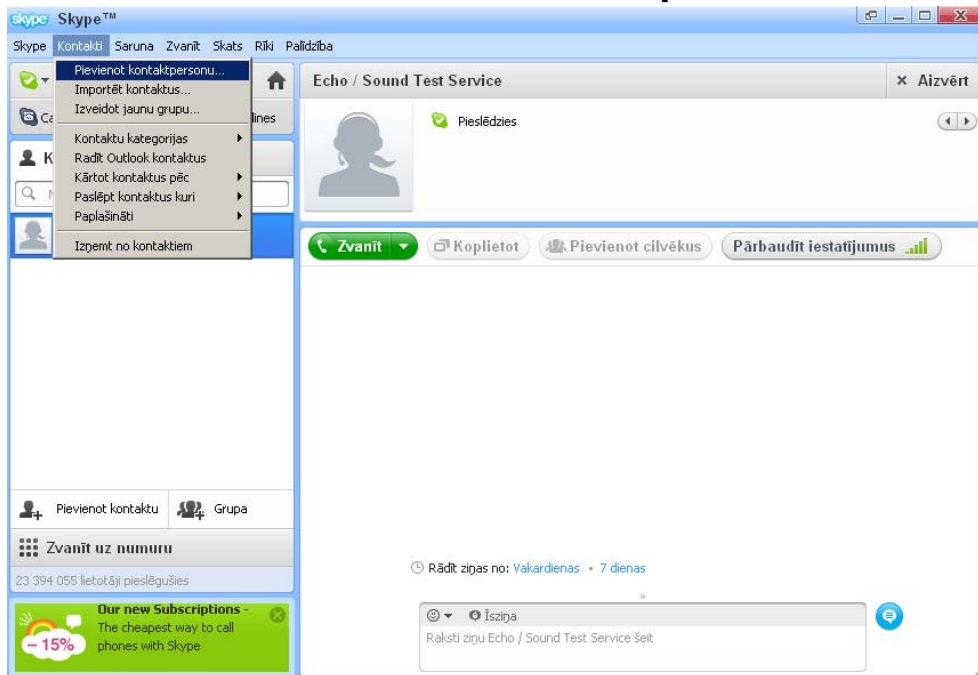


Kā sazināties ar SEB banku, izmantojot Skype?

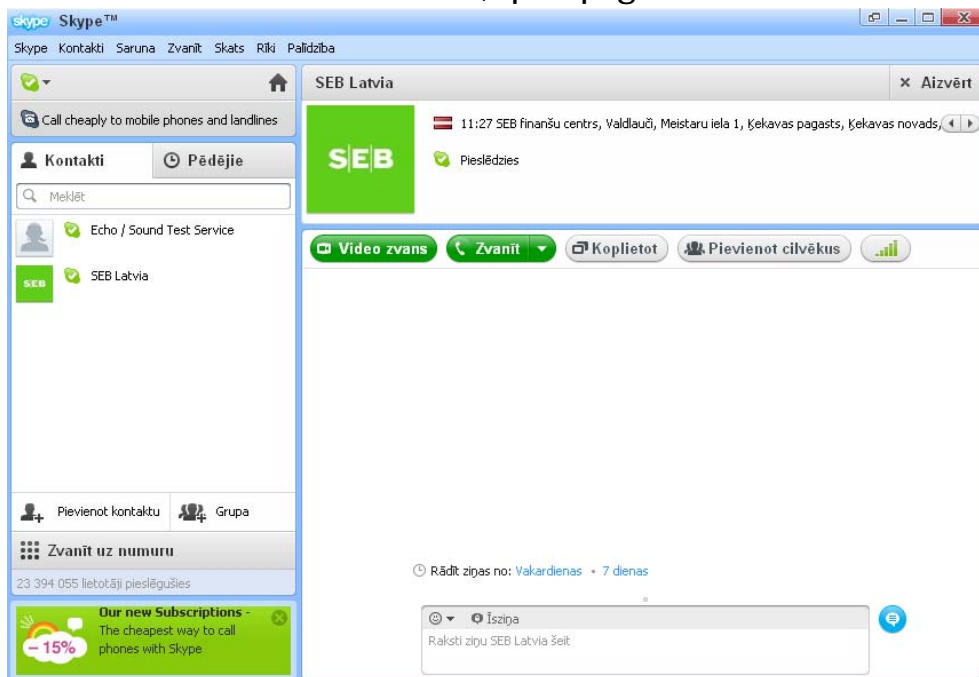
- ✓ Izvēlies **Kontakti – Pievienot kontaktpersonu.**



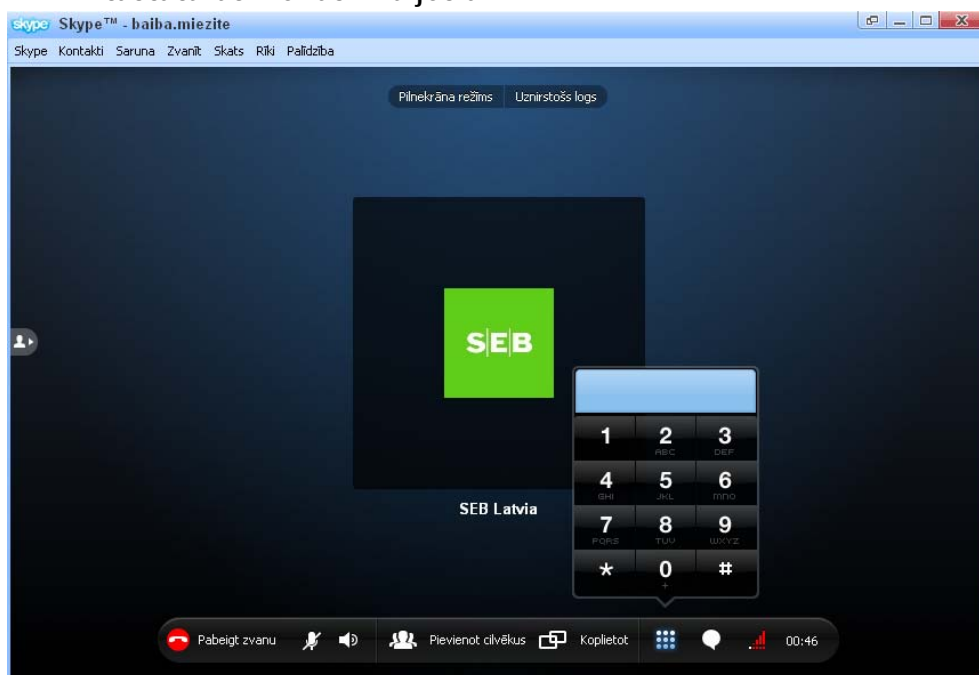
- ✓ Kā Skype lietotājevārdu ieraksti **SEB_Latvia** – tiks atrasts SEB bankas profils. Spied pogu **Pievienot.**



✓ Lai sazinātos ar SEB banku, spied pogu **Zvanīt**.



- ✓ Tu tiks savienots ar SEB bankas Klientu centru un Tevi lūgs izvēlēties sarunas valodu, nospiežot ciparu uz Skype tastatūras.
- ✓ Atver izvēlni **Zvanīt – Rādīt numuru ievades tastatūru** vai arī nospied uz tastatūras ikonas rīku joslā.



- ✓ Nospied attiecīgo ciparu.
- ✓ Tu tiks savienots ar SEB banku!